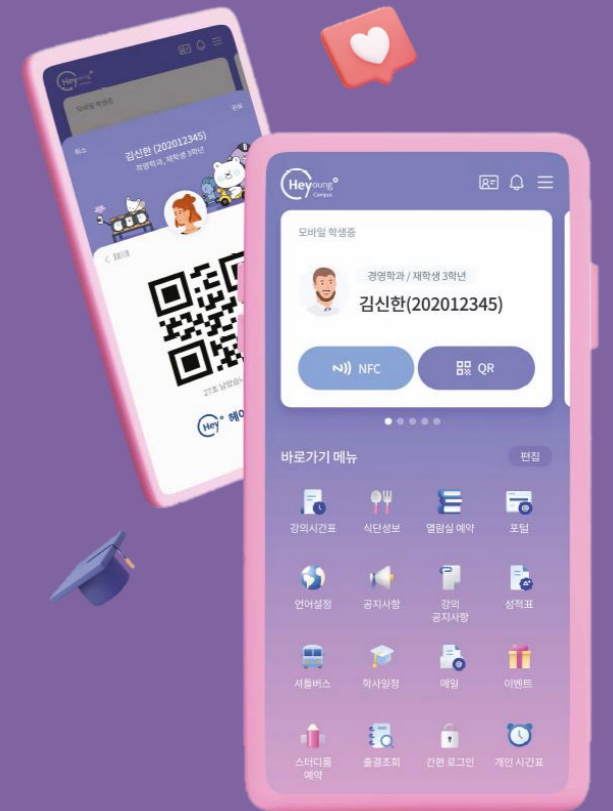




# 헤이영 캠퍼스 가입 매뉴얼

헤이영 캠퍼스 QR

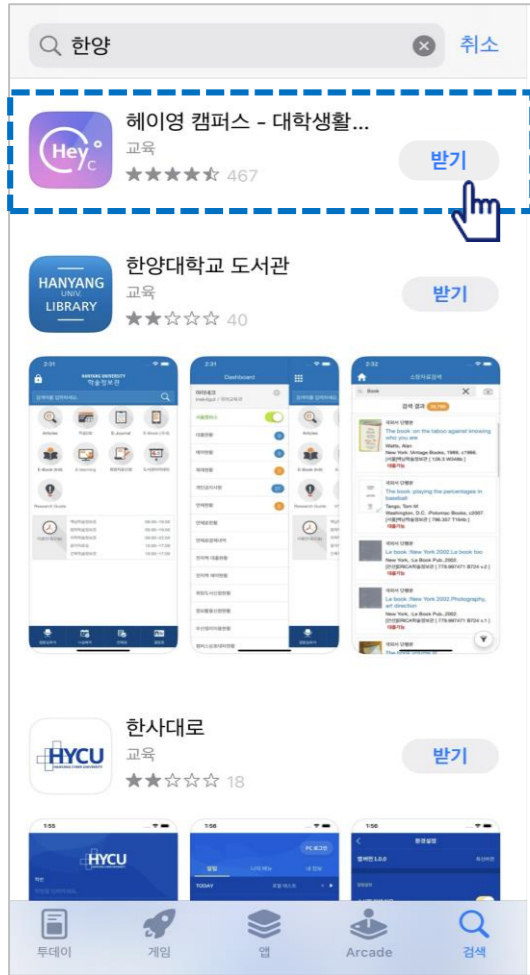


# 01

## 헤이영 캠퍼스 설치하기

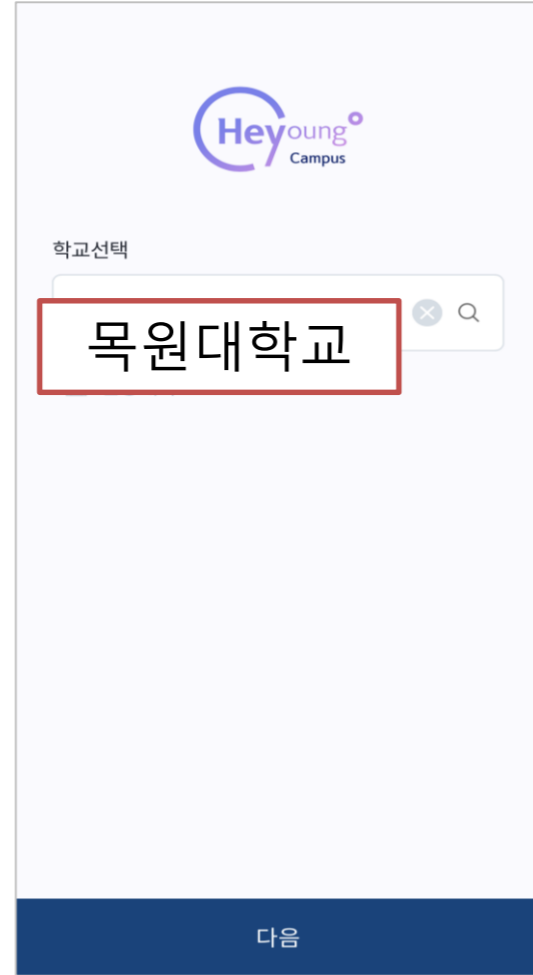
헤이영 캠퍼스 App을 다운받아, 우리 학교를 선택해주세요!

### 1. 헤이영 캠퍼스 설치



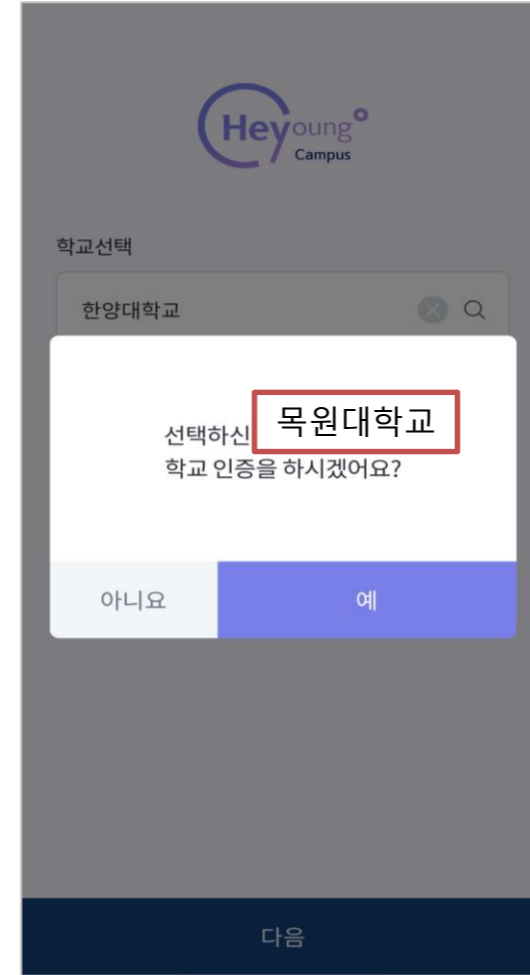
앱스토어에서  
"헤이영캠퍼스" 를 검색해주세요!

### 2. 학교 검색 및 선택



목원대학교를 검색해주세요!

### 3. 선택학교 확인



### 4. 학번 로그인



학교 포탈의 학번, 비밀번호로  
로그인을 시작해주세요!

# 02

## 헤이영 캠퍼스 회원가입하기

■ 약관 동의 및 본인확인 절차를 진행해주세요!

### 5. 약관 동의

선택마케팅 미동의 시 이벤트 참여가 안되는 점 유의해주세요!

### 6. 학생증 가입완료

모바일학생증 QR을 통해 도서관에 자유롭게 출입할 수 있어요!

### 7. 이벤트 참여



가입 완료! 헤이영 이벤트 참여해볼까요?

### 8. 통신사 인증

본인 명의 휴대폰이 아닌 경우 헤이영 콜센터(1599-8035)에 문의해주세요!

### 9. 계좌 인증

신한은행 계좌 인증하면 다양한 혜택이 팡팡!

**FAQ**

# 03 FAQ

자주 문의주시는 사항에 대해 안내드려요.

## 1. 헤이영 이벤트 참여하려면 신한은행 계좌를 새로 계좌를 만들어야 하나요?

헤이영 캠퍼스 이벤트를 참여하려면 신한은행 계좌가 필수입니다.

신한은행 입출금 계좌만 있으시다면, 헤이영 캠퍼스 이벤트 화면에서 [이벤트 참여하기] 클릭 시 보유중인 입출금 계좌 리스트가 한번에 조회됩니다.

신한은행 계좌가 없으면, 이벤트 참여를 할 수 없으며 SOL 계좌 신규로 연결됩니다.



## 2. 헤이영 캠퍼스를 통해 계좌를 새로 만들면 금융거래 한도계좌로 발급되나요?

네 그렇습니다.

금융사고 방지를 위해 이체 및 출금한도가 제한된 금융거래한도계좌로 개설됩니다. 헤이영캠퍼스를 통해 발급된 계좌는 「금융거래한도계좌2」로 발급되며 온라인서비스(인터넷/폰뱅킹/쓸) 이용시 이체(출금)한도는 하루 최대 150만원입니다.

## 3. 헤이영 캠퍼스를 처음 로그인할 때 학번과 비밀번호는 어떻게 아나요?

헤이영 캠퍼스 로그인 학번과 비밀번호는 재학중인 학교의 포털 학번, 비밀번호와 동일합니다.

## 4. 가입 도중 에러가 나면 어떻게 하나요?

헤이영 캠퍼스 전문 콜센터가 운영되고 있습니다.  
헤이영 캠퍼스 고객센터 1599-8035 로 문의하시면 됩니다.  
(운영시간 : 평일 9시 ~ 18시)