



자소서컨설팅시스템

mokwon-resume.kr

레 주 메 팩 토 리

사용자가이드(학생)



크롬을 활용해 주시기 바랍니다.

**익스플로러 사용시 간혹
에러가 발생합니다.**

과정참여(학생)

<목원대학교 자소서컨설팅시스템이란?>

자기소개서 ‘작성의 어려움’을 해결

10여년의 현장 경험 및 다양한 포털 설문 결과
취준생들이 취업준비 시 **가장 어려워 하는 것은 “자기소개서 작성”**

작성은 **쉽게** 하면서, 현재의 **역량기반채용평가에서 필요로 하는 역량지표**들은 포함될 수 있도록 하는 것이 자소서컨설팅시스템 템플릿입니다.

★ 목원대학교 자소서컨설팅 시스템 접속방법 ★

① [url: www.mokwon-resume.kr](http://www.mokwon-resume.kr)

② [목원대 취창업지원단 홈페이지->오른쪽 끝 “자소서컨설팅시스템” 배너 클릭](#)

1. 템플릿으로 작성은 쉽게!!

템플릿 : [일반 중소기업] 성격의장단점 자기소개서 완성하기

상황 : [성격과 장단점] 본인의 개인 성격의 장단점에 대해 기술하십시오

질문

질문 1: 성격의 장점을 최대한 자세히 서술하십시오

작성

질문 2: 성격의 단점을 최대한 자세히 서술하십시오

작성

질문 3: 성격의 장점을 최대한 자세히 서술하십시오

작성

질문 4: 성격의 단점을 최대한 자세히 서술하십시오

작성

질문 5: 성격의 장점을 최대한 자세히 서술하십시오

작성

질문 6: 성격의 단점을 최대한 자세히 서술하십시오

작성

질문 7: 성격의 장점을 최대한 자세히 서술하십시오

작성

질문 8: 성격의 단점을 최대한 자세히 서술하십시오

작성

질문 9: 성격의 장점을 최대한 자세히 서술하십시오

작성

질문 10: 성격의 단점을 최대한 자세히 서술하십시오

작성

질문 11: 성격의 장점을 최대한 자세히 서술하십시오

작성

질문 12: 성격의 단점을 최대한 자세히 서술하십시오

작성

질문 13: 성격의 장점을 최대한 자세히 서술하십시오

작성

질문 14: 성격의 단점을 최대한 자세히 서술하십시오

작성

질문 15: 성격의 장점을 최대한 자세히 서술하십시오

작성

작성 (제출가능) 작성완료 (이동/닫기)

하나의 큰 질문을
(성격의 장단점을 적으세요!)

세부 질문으로 나누어
(어떤 장점이 있어?

그 중에서 직무랑 뭐가 어울려?
어떤 상황에 도움이 되었어?)

쉽게 작성할 수 있어요

^^

2. 다 적으면 자동으로 저장!

The screenshot shows a web application window titled "자기소개서 작성 상세보기" (Self-introduction writing details view). The main heading is "템플릿 : 일반기업용 5문항 자기소개서" (Template: General company 5-item self-introduction). Below this, a blue bar contains the instruction: "문항: [성격과 장단점] 본인이 가진 성격의 장단점에 대해 기술하십시오" (Item: [Personality and Pros/Cons] Describe your personality's pros and cons). There is an "인터뷰" (Interview) label and a "1차" (1st Round) button with a "작성중" (Writing) status. The section "1차 작성중" (1st Round Writing) contains a list of 10 items to be answered: 5번 답변, 1번 답변, 2번 답변, 3번 답변, 4번 답변, 10번 답변, 6번 답변, 7번 답변, and 8번 답변. At the bottom right, it says "공백포함 : 0자" (Including spaces: 0 characters).

각각의 질문에 대한 답이 논리적 구조에 따라
자동으로 하나의 글로 완성됩니다!

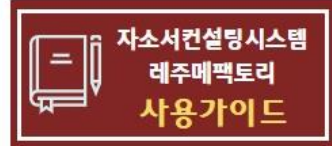
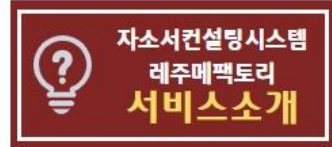
레주메팩토리(목원대학교) www.mokwon-resume.kr 링크 클릭 >> 로그인



자소서컨설팅시스템
mokwon-resume.kr
레주메팩토리

로그인 | 회원가입

자소서 작성 | 템플릿 검색 | 면접연습 | 이력서작성 | 경험/경력기술서 | 교육과정 소개 | 레팩 TV | 이벤트 | 공지사항



공지사항

- 레주메 팩토리 알아보기!
- 레주메팩토리 사용가이드
- 목원대학교 자소서컨설팅시스템 전원가입 EVENT



아이디(학번) 입력 및 비번(생년월일 8자리) 입력 후 로그인 클릭

로그인

아이디

학번입력

비밀번호

생년월일 8자리(예; 20001010)

Log-in

아이디/비밀번호 찾기

재학여부 변동사항 체크하여 수정하기

The screenshot shows the Mokwon University resume system interface. At the top left is the logo and name '자소서컨설팅시스템 mokwon-resume.kr 레주메팩토리'. At the top right, the user's name '홍길동님' and links for '개인정보' and '로그아웃' are visible. A navigation bar contains links for '자소서 작성', '템플릿 검색', '면접연습', '이력서작성', '경력/경력기술서', '교육과정 소개', '레팩 TV', '이벤트', and '공지사항'. On the right side, there are two promotional boxes: '자소서컨설팅시스템 레주메팩토리 서비스소개' and '자소서컨설팅시스템 레주메팩토리 사용가이드'. The main content area features a large blue-bordered dialog box with the following text: '현재 재학여부 변동이 있다면 업데이트해 주세요. 현재 내 설정 : 설정되어 있지 않음'. Below this text are four radio button options: '재학중', '휴학중', '졸업', and '기타'. A blue '수정하기' button is positioned below the options. At the bottom, there is a '공지사항' section with a list of notices and a video player showing a woman speaking, with the text '레주메팩토리란? 레팩알아보기!' and '웹기반 취업 통합솔루션 레주메팩토리'.

자소서컨설팅시스템
mokwon-resume.kr
레주메팩토리

홍길동님 개인정보 | 로그아웃

자소서 작성 템플릿 검색 면접연습 이력서작성 경력/경력기술서 교육과정 소개 레팩 TV 이벤트 공지사항

자소서컨설팅시스템
레주메팩토리
서비스소개

자소서컨설팅시스템
레주메팩토리
사용가이드

현재 재학여부 변동이 있다면 업데이트해 주세요.
현재 내 설정 : 설정되어 있지 않음

재학중 휴학중 졸업 기타

수정하기

목원대학교 취업지원단

공지사항

- 레주메팩토리 알아보기
- 레주메팩토리 사용가이드
- 목원대학교 자소서컨설팅시스템 전원가입 EVENT

레주메팩토리란? 레팩알아보기!

자소서! 이력서!
웹기반 취업 통합솔루션
레주메팩토리

템플릿 검색 클릭



자소서컨설팅시스템
mokwon-resume.k
레주메팩토리

홍길동님 개인정보 | 로그아웃

자소서 작성 **템플릿 검색** 면접연습 이력서작성 경험/경력기술서 교육과정 소개 레팩TV 이벤트 공지사항



자소서컨설팅시스
레주메팩토리
서비스소개

자소서컨설팅시스
레주메팩토리
사용가이드

공지사항

- 레주메 팩토리 알아보기!
- 레주메팩토리 사용가이드
- 목원대학교 자소서컨설팅시스템 전원가입 EVENT

레팩TV 레주메팩토리란? 레팩알아보기!

나중에 시... 공유

자소서? 이력서?
웹기반 취업 통합솔루션



다양한 템플릿 중 원하는 템플릿 클릭 — 자기소개서 일반기업(범용) 선택하기


자소서 작성 **템플릿 검색** 면접연습 이력서작성 경험/경력기술서 교육과정 소개 레팩TV 이벤트 공지사항

템플릿 검색



다양한 기관(기업 및 학교)의 자기소개서를 선택할 수 있습니다.
기관 분류 및 명칭으로 희망하는기관의 자소서 템플릿 찾아 등록해 보세요.

다양한 템플릿 중 원하는 템플릿 선택 가능



--분류-- --장세분류--

일반/범용	직무/역량	기관/기업	경험에세이	기타활용
-------	-------	-------	-------	------

목원역량강화주간
**체험성장에세이
작성하기**
막막한 성장에세이 쉽게 작성하자!

무료 6명 5.00

채용기관: 목원대학교
목원역량강화주간 체험성장에세이

레주매팩토리
유튜브 온라인 특강 이벤트 II
**문제해결, 직무경험
자소서 작성하기**
작성 참여 기간: 10월 26일~11월 24

무료 9명 5.00

채용기관: 일반기업
[레팩TV] 유튜브 자기소개서 OPEN 라이브 특강 참가자용 템플릿 II

목원대학교 2020 전교생 EVENT
자소서컨설팅시스템
**전원가입 챌린지
참·여·하·자**
어차피 가입할 거면 왜 더 가입하고
마케팅자료 취직에 유용하게
활용하자!
참여하기 GoGo

무료 227명 4.90

채용기관: 목원대학교 (희망직무에는 학교명, 제출예정일은 오늘로)
설문 참여하기를 클릭하세요

한번에 속~이 합격!
**자기소개서
일반기업(범용)**

무료 7명 5.00

채용기관: 일반기업
자소서 베이스 일반기업 4Factors

← 클릭

템플릿 등록하기

템플릿 등록하기!

www.mokwon-resume.kr

템플릿 상세보기

내 자기소개서로 등록하기

※ 지원하려는 회사이름과 직무를 입력 후 과정을 선택하시면 인터페이스가 시작됩니다. 진행중인 과정이 과정명 목록에 보이지 않는 경우 해당 과정 운영자에게 문의바랍니다.

※ 과정에 참여없이 자소서템플릿을 활용할 때는 과정참여인원을, 선택한 자소서템플릿으로 기존 과정에 참여하고 싶을 때는 그 과정명을 선택하세요.

참여과정 하반기 채용대비반

지원기관 희망 기업 입력
희망직무 희망 직무 입력
과정명 하반기 채용대비반
재출예정일

과정확인 & 선택

희망제출 예정일 선택

자기소개서 선택완료

클릭!

템플릿 무단복제 및 사용, 배포시 법적문제가 발생할 수 있습니다.
(C) 2019. TTEG. All Rights Reserved.

자소서 작성 >> 등록된 템플릿 확인 후 클릭

[자소서 작성하기]

자소서 작성 목록에 등록된 자기소개서 템플릿 확인, 템플릿 클릭!



| 개인정보 | 로그아웃

자소서 작성 | **템플릿 검색** | 면접연습 | 이력서작성 | 경력/경력기술서 | 교육과정 소개 | 레팩TV | 이벤트 | 공지사항

작성중인 자기소개서



핵심을 끌어내는 인터뷰 질문으로 자기소개서 초안을 작성한 후, 전문 코치의 온라인 첨삭을 통해 경쟁력있는 합격 자소서를 만들어 보세요.



자소서컨설팅시스템
레주매팩토리
서비스소개



자소서컨설팅시스템
레주매팩토리
사용가이드

전체 : 3

번호	템플릿명	지원회사	희망직무	제출예정일	코치	등록일
1	과정명: 목원역량강화주간 체험성장예세이	목원대학교	kj	2021-02-26		2021-02-18
2	과정명: 일반기업용 5문항 자기소개서	cmb	사무	2021-02-24		2021-02-09
3	과정명:사용자 교육 테스트 과정 자소서 베이스 <가치관>	목원대학교	행정	2020-10-30		2020-10-22

[과정 및 자기소개서 등록 후 자소서 작성 목록화면]

< 자소서 작성하기 >

[자소서 작성하기]




✓ 작성 할 자소서 항목 선택 후 클릭!

과정명: 온라인 입사지원서 교정 프로그램

운영기관 / 참여기간	분반	지원회사	희망직무	제출예정일	등록일
(2020-06-25~2020-08-31)	없음	미정	○○	2020-06-25	2020-06-25

템플릿: 매력적인 자기소개서 작성하기(작성용)

▼ 인터뷰 목차 삭제

	자기소개서 문항	회차	작성현황	첨삭현황
1	성장과정  ※ 성장과정은 어떻게? 알고 쓰기[성장과정 소개영상] 클릭! ※ 작성전 등록되어 있는 질문을 먼저 전체적으로 읽어 본 후 내용과 흐름을 먼저 파악 후 작성 할 수 있도록 합니다. ※ 질문에 대한 답변은 작성할 수 있는 만큼 편하게 충분히 작성 할 수 있도록 합니다.	1	작성전	
2	성격의 장단점 ※ 성격의 장점과 단점은 각각 나누어서 작성 할 수 있도록 구성 되어 있습니다. ※ 성격의 장단점 작성 관련 영상은 각 구성안에 첫 번째 질문으로 첨부 되어 있으니 꼭 확인 하고 작성 할 수 있도록 합니다. ※ 작성전 등록되어 있는 질문을 먼저 전체적으로 읽어 본 후 내용과 흐름을 먼저 파악 후 작성 할 수 있도록 합니다. ※ 질문에 대한 답변은 작성할 수 있는 만큼 편하게 충분히 작성 할 수 있도록 합니다.	1	작성전	
3	지원동기  ※ 지원동기는 어떻게? 알고 쓰기[지원동기 소개영상] 클릭! ※ 작성전 등록되어 있는 질문을 먼저 전체적으로 읽어 본 후 내용과 흐름을 먼저 파악 후 작성 할 수 있도록 합니다. ※ 질문에 대한 답변은 작성할 수 있는 만큼 편하게 충분히 작성 할 수 있도록 합니다.	1	작성전	
4	입사 후 포부  ※ 입사 후 포부는 어떻게? 알고 쓰기[입사 후 포부 소개영상] 클릭! ※ 작성전 등록되어 있는 질문을 먼저 전체적으로 읽어 본 후 내용과 흐름을 먼저 파악 후 작성 할 수 있도록 합니다. ※ 질문에 대한 답변은 작성할 수 있는 만큼 편하게 충분히 작성 할 수 있도록 합니다.	1	작성전	

[목록](#)

[자소서 템플릿 선택 후 화면]

< 각각의 문항에 답하기 >

자기소개서 작성 상세보기

인터뷰다시작성

Q1. [생각해보기] 회사생활이나 직무수행에 도움이 될 자신만의 삶의 태도를 2-3가지 적어보세요.

작성 Tip : 1. 삶의 태도란 자신만의 고유한 신념이나 가치관, 삶이나 사람에 대한 태도, 핵심가치, 좌우명 등을 말합니다.
2. 나라는 사람을 가장 잘 드러내는 삶의 태도를 고민해보시고, 그러한 태도가 기업에 필요하다는 것을 어림, 설득할 수 있는 것들을 적어봅니다.

각 질문에 응답합니다.

**완료 시
다음 질문으로!**

*공백포함 : 0자

응답예시 : 1. 남을 속이지 않는 / 진실됨
2. 책임감 있는 / 책임감
3. 초지일관(시종일관), 성실함

Q2. [소재선택] 위 응답들 중 하나만 선택한다면?

Q3. [배경설명] 위에서 선택한 대표적 삶의 태도가 만들어지는데 영향을 준 자신의 과거의 환경이나 배경을 무엇이었나요?

Q4. [경험소개] 위의 대표적 삶의 태도가 만들어지는데 의미있는 영향을 준 사건(또는 경험)은 무엇이었으며, 언제 일어난 일인가요?

Q5. [발생원인] 위 사건(경험)은 왜 생긴 것이고, 어떤 문제를 가지고 있었나요?

Q6. [합당한 대응] 위 사건(또는 경험)속에서 자신은 어떤 대응행동을 하였으며, 그렇게 행동한 이유는 무엇이었나요?

Q7. [성장과 발전] 배우거나 느낀 점 또는 변화된 나의 태도, 마음가짐, 행동변화 등을 설명한다면?

Q8. [어필하기] 이러한 태도를 가진 자신이, 기업에 꼭 필요하다는 점을 호소력 있게 제안한다면?

Q9. [제목쓰기] 위의 경험에 대해 주제가 담긴 제목을 한 문장(제목줄)으로 표현한다면?

임시저장
(재수정 가능)

작성완료
(다음단계)

**모든 질문에 응답 후
클릭!**

[자소서 항목별 작성하기]

*예시와 TIP, 영상을 적극 활용하여 작성 합니다.

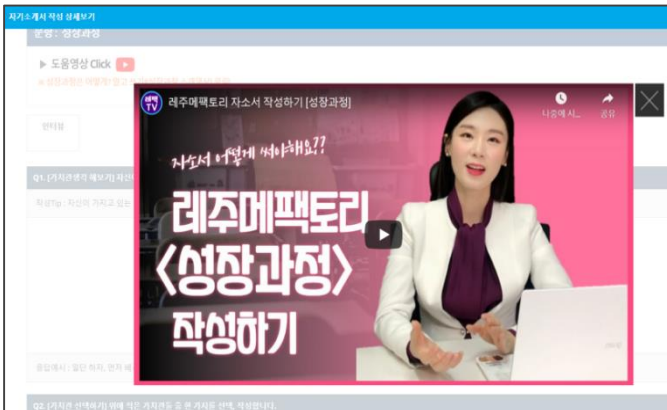
Q1. [성격의 장점] 입사 후 회사생활이나 직무수행에 도움이 될 성격의 장점은 무엇인가요?

- ✓ 작성Tip: 1. 자신의 성격 중 회사생활이나 직무수행에 도움이 될 장점을 경험사례와 함께 소개합니다.
2. 가능한 최근의 경험을 이용하며, 성격의 장점이 잘 나타났던 사례를 선택하여 설명합니다.

[작성 Tip]

- ✓ 응답예시: 1. ~~ 할 때 책임감을 가지고 앞장서 처리하는 주도적인 성격을 가지고 있습니다.
2. ~~~ 상황에서든 살피고 또 살피는 꼼꼼한 성격을 가지고 있습니다.
3. 저는 ~~한 성격으로 ~~할 때 ~~~하는 장점을 가지고 있습니다.

[작성 예시]



[자소서 작성 설명영상]

< 자소서 작성하기 >

하나의 글로 완성!

www.mokwon-resume.kr

자기소개서 작성 상세보기

템플릿 : 나의 대학생활 경험에세이 '아르바이트'

문항 : 나의 대학생활 경험에세이 '아르바이트'

연도별

1기

작성중



대학교 3학년 때, 편의점에서 1년 동안 아르바이트를 하였습니다.

2번 답변

3번 답변

...

응답한 질문이 하나의 글로 저장됩니다.

(※ 항목에 따라 필요한 순서대로 재배치 될 수 있습니다.)

< 자소서 작성하기 >

[자소서 항목별 작성하기]

✓ 현재 작성중인 내용을 **저장만** 하고 싶다면 파란색 저장 버튼 클릭!

The screenshot shows a web interface for writing a self-introduction. At the top, there is a blue header with the text '자기소개서 작성 상세보기' and a close button. Below the header are five question prompts in dark blue boxes: Q1. 자신이 중요하다고 생각하는 태도, 자세, 마음가짐 등(가치관) 있다면 무엇인지 간략하게 작성합니다. Q2. 위의 가치관이 중요하다고 생각하게 된 계기나 경험이 무엇인지 구체적으로 작성합니다. Q3. 위의 경험은 자신에게 어떤 결과와 변화를 주었나요? Q4. 위의 경험을 통해 깨달은 점은 앞으로 자신에게 어떻게 활용 할 수 있을까요? Q5. 위의 내용을 소개할 제목을 붙여 본다면? (소제목). Below the questions are two writing tips: '작성Tip: Tip1:한 문장을 넘 지 않도록 합니다.' and 'Tip2:제목은 위의 작성한 내용이 어떤 내용을 담고 있는지 파악 할 수 있는 제목이어야 합니다.'. A large text input area contains the placeholder text '노력은 배신하지 않는다'. At the bottom right of the input area, it says '*공백포함: 13자'. At the bottom left, there is a label '응답예시:'. A large red arrow points from the bottom of the form area to the '저장 (재수정가능)' button in the navigation bar below.

저장 (재수정가능)

작성완료 (다음단계로 이동)

< 자소서 작성하기 >

[자소서 항목별 작성하기]

✓ 모든 항목 작성 후 **빨간색 작성완료** 버튼 클릭!

자기소개서 작성 상세보기

Q1. 자신이 중요하다고 생각하는 태도, 자세, 마음가짐 등(가치관) 있다면 무엇인지 간략하게 작성합니다.

Q2. 위의 가치관이 중요하다고 생각하게 된 계기나 경험이 무엇인지 구체적으로 작성합니다.

Q3. 위의 경험은 자신에게 어떤 결과와 변화를 주었나요?

Q4. 위의 경험을 통해 깨달은 점은 앞으로 자신에게 어떻게 활용 할 수 있을까요?

Q5. 위의 내용을 소개할 제목을 붙여 본다면? (소제목)

작성Tip: Tip1:한 문장을 넘 지 않도록 합니다.
Tip2:제목은 위의 작성한 내용이 어떤 내용을 담고 있는지 파악 할 수 있는 제목이어야 합니다.

노력은 배신하지 않는다

*공백포함: 13자

응답예시:

저장 (재수정가능)

작성완료 (다음단계로 이동)

< 자소서 작성하기 >

[자소서 작성내용 수정하기1. 질문 항목에서 수정하기]

- ✓ 작성한 내용을 **질문 항목으로 돌아가서 다시 수정** 하고 싶다면 화면 하단에 인터뷰 새로 작성하기 검은 버튼 클릭!

자기소개서 작성 상세보기

공백포함: 0자

번호	점검사항	번호	등록	첨부파일
1	[두괄식 구성] 제목 또는 두괄식 문장을 통해 글에서 전달하고자 하는 메시지가 잘 표현되었는가?			등록된 데이터가 없습니다.
2	[체계성] 서론-본론-결론에 따라 자신의 경험이나 주장, 계획이 설득적이고 명확하게 표현되었는가?			등록된 데이터가 없습니다.
3	[구체성] 실제 상황이나 경험이 오감을 통해 공감할 수 있도록 구체적으로 표현되었는가?			등록된 데이터가 없습니다.
4	[적극성과 열정] 과업이나 문제해결에 대한 열정과 극복과정이 잘 나타나도록 표현되었는가?			등록된 데이터가 없습니다.
5	[직무연관성] 직무와 연관된 역량 즉, 지식, 기술, 태도에 대한 자신의 성과나 결과가 잘 표현되었는가?	번호	등록	예상면접
6	[가독성] 간결한 문체를 활용하였고 표준어 사용, 띄어쓰기 및 글자 수 제한에 문제가 없는가?			등록된 데이터가 없습니다.
7	[고유성, 정체성] 자신의 경험에 대한 고유성과 자신만의 생각, 배움, 느낌 등 정체성이 잘 나타낼 수 있도록 표현하세요			등록된 데이터가 없습니다.

저장 (재수정가능) **인터뷰부터 새로 작성하기** 뒤로

[저장, 작성 완료 화면]

< 자소서 작성하기 >

[자소서 작성내용 수정하기2. 작성완료 화면에서 수정하기]

- ✓ **작성 완료화면에서 바로 수정 및 저장 하고 싶다면** 현재 화면에서 내용 수정 후 화면 하단에 파란색 저장 버튼 클릭!

자기소개서 작성 상세보기

템플릿: 자기소개서

문항: 성장과정

인터뷰 ▶ 1차
작성중

1차작성중

노력은 배신하지 않는다.
저는 ---을 통해 ---이 중요하다는 것을 깨닫게 되었습니다.
필요 ---하면 저는 ---한 상황에서 ---을 할 일이 있었습니다. 그 상황은 ---한 상황이었고 ---가 필요한 상황이었습니다. 그래서 저는 ---을 통해 ---을 하였습니
다.
예시1: 그 결과 저의 ---한 정을(생각,태도) ---으로 바꾸게 되었습니다. 이것은 저에게 ---한 도움되어 ---하게 될수 있었습니다.
예시1: 제가 앞으로 ---하는데 있어서 ---점을 계속 실천하여 ---한 사람이 되도록 노력 할 것입니다.

이 화면에서 바로 수정 후 저장

공백포함: 0자

저장 (재수정가능)

인터뷰부터 새로 작성하기

뒤로

< 자소서 작성완료하기 >

[자소서 작성완료하기]

✓ 점검 사항 및 평가 항목에 모두 확인 체크 후 검색요청 클릭!

자소서작성 작성 상세보기

번호	자가점검체크리스트 (Self-editing Checklist) (아래의 체크리스트를 참조하여 수정 및 보완하시기 바랍니다.)	확인
1	[두괄식 구성] 제목 또는 두괄식 문장을 통해 글에서 전달하고자 하는 메시지가 잘 표현되었는가?	<input checked="" type="checkbox"/>
2	[저격성] 서론-본론-결론에 따라 자신의 경험이나 주장, 계획이 설득적이고 명확하게 표현되었는가?	<input checked="" type="checkbox"/>
3	[구체성] 실제 상황이나 경험이 오감을 통해 공감할 수 있도록 구체적으로 표현되었는가?	<input checked="" type="checkbox"/>
4	[적극성과 열정] 과업이나 문제해결에 대한 열정과 극복과정이 잘 나타나도록 표현되었는가?	<input checked="" type="checkbox"/>
5	[직무연관성] 직무와 연관된 역량 즉, 지식, 기술, 태도에 대한 자신의 성과나 결과가 잘 표현되었는가?	<input checked="" type="checkbox"/>
6	[가독성] 간결한 문체를 활용하였고 표준어 사용, 띄어쓰기 및 글자 수 제한에 문제가 없는가?	<input checked="" type="checkbox"/>
7	[고유성, 정체성] 자신의 경험에 대한 고유성과 자신만의 생각, 배움, 느낌 등 정체성이 잘 나타날 수 있도록 표현하세요	<input checked="" type="checkbox"/>

번호 첨부파일

등록된 데이터가 없습니다.

번호 예상연접 문항

등록된 데이터가 없습니다.

※ 자소서 작성에 활용한 템플릿이 도움이 되었다면 별점 꼭 부여해 주세요.

평가: ★★★★★ ★★★★★ ★★★ ★★ ★

※ [활용후기] 어떤 점에서 도움이 되었는지 좋았던 점과 느낌을 남겨주세요. (200자 이내)

전문 컨설턴트의 온라인 자소서 검색 진행

수정하기

검색요청하기

인터뷰부터 새로 작성하기

다운로드(.txt)

[최종 저장 화면]