

2020년도 상반기 학생증 체크카드 신청

신한 SOL 대학교 학생증 체크카드 신청 프로세스

신청은 신입생 학번 부여 후부터 가능합니다  
(3월2일 이후 조회 가능)

다음의 항목들을 미리 준비해주시면 훨씬 빠른 신청이 가능합니다



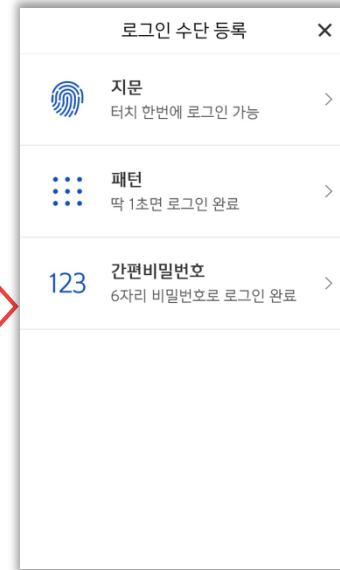
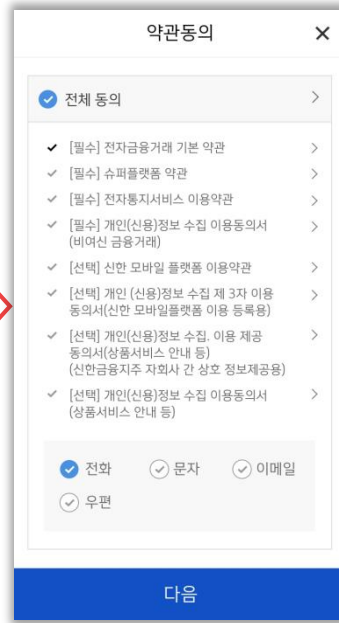
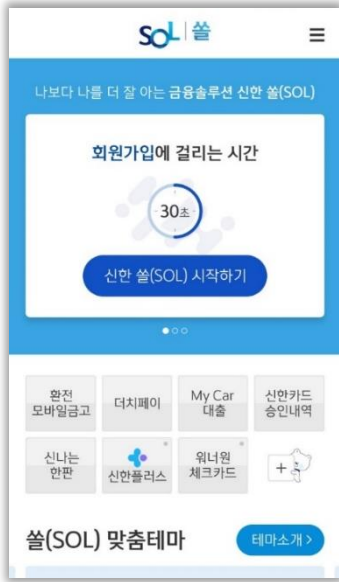
신한 SOL 다운로드



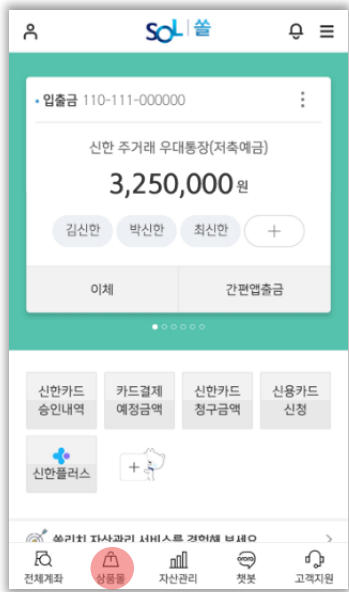
주민등록증 또는 운전면허증

신한은행 계좌가 없는 분들은 **통장, 카드 동시 개설**로 진행해주세요!

# 01 회원가입



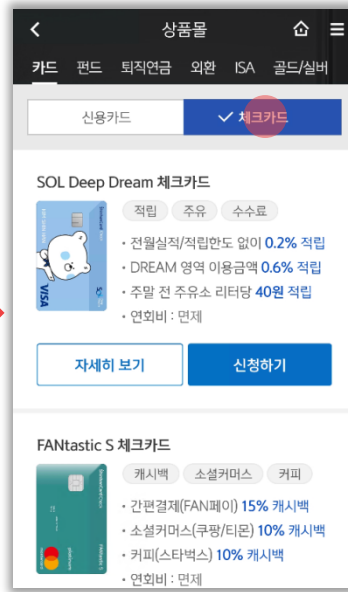
## 02 입출금통장&카드 신규



화면하단 '상품물' 진입



'카드' 메뉴 선택



화면상단 '체크카드' 탭 선택



맨 하단 '학생증 체크카드' 선택



통장, 카드 동시개설 또는 체크카드만 신청 선



입출금통장 상품 안내

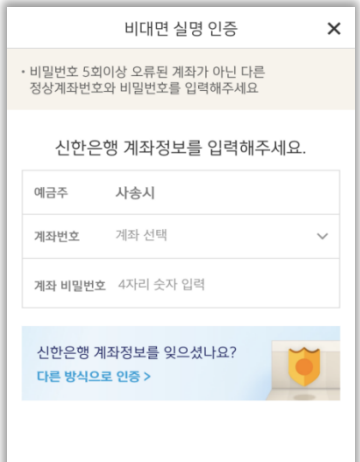



비대면 실명인증 안내



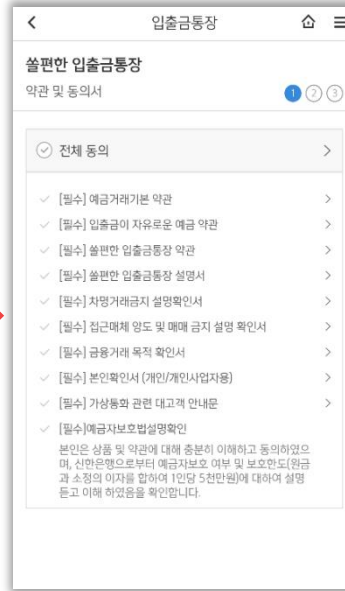
신분증 촬영

## 02 입출금통장&카드 신규

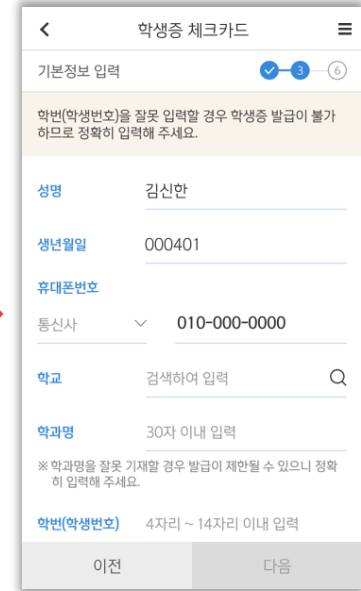




추가인증 진행



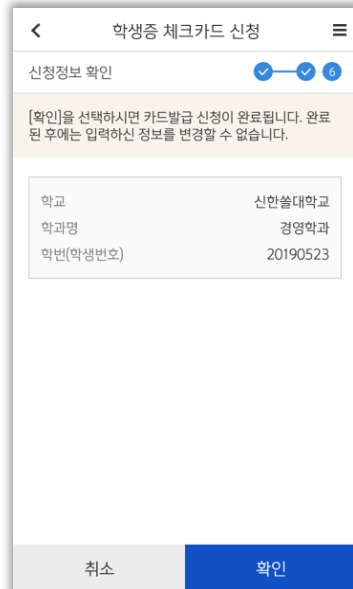
약관 동의



학적정보 입력



기타정보 입력



입력 정보 확인



신청 완료