


2024년

# 목원대학교 학생증 체크카드 신청 이용가이드

(  신한 SOL Bank )



# 목원대학교

## 입학을 축하합니다!

신한은행은 여러분의 빛나는 시작을 응원합니다



# 00

## 사전 가이드

☺ 목원대학교 학생증, 살펴보기!



학생증 카드에 IC칩을 삽입하여 대학 내 신분증 기능은 물론,  
도서관 이용, 전자출결, 무인택배, 보안시스템, 체크카드 기능이 결합된  
새로운 '학생 스마트 카드' 입니다!

도서관 출입  
도서 대여 및 반납

채플 출석 체크

음악 대학 건물 출입

# 00

## 사전 가이드

😊 학생증, 언제 만나 볼 수있나요?



3월 4일부터 학생증 발급을 위한 절차 시작 (은행으로 학적부 이동)

이후 학생증 발급 URL이 적힌 메시지 발송 시작!

늦어도 3월 11일까지 메시지 발송

신청한 날부터 2주 이상 소요되며  
학생증 카드는 추후 일괄 배부 예정입니다!

# 00

## 사전 가이드

☺ URL 문자를 받은 당신, 신분증과 어플 잊지 말기!

신한은행 계좌가 없는 분들은 **통장, 카드 동시 개설**로 진행해주세요!

아래 항목을 준비하시면 더 빠른 신청이 가능합니다!

**1** 주민등록증 or 운전면허증 or 국내여권  
준비해주세요!



**2** 신한 SOL Bank 앱 다운로드





## Part 1


# 신한 SOL Bank 회원가입



# 01

## 시작은 SOL 회원가입!

회원가입은 ① 카카오톡 계정 또는 ② 휴대폰 번호로 가능!



### 카카오 인증하기

< 회원가입 본인인증 방법

솔(SOL) 회원가입 방법을 선택해주세요.  
이미 가입하신 고객님의 아래의 가입하기 방법으로 인증해주세요.

카카오계정으로 가입하기 >

휴대폰번호로 가입하기 >

**신한 솔(SOL)**  
신한은행

전체 동의하기  
전체동의를 선택목적에 대한 동의를 포함하고 있으며, 선택목적에 대한 동의를 거부해도 서비스 이용이 가능합니다.

신한 솔(SOL) 서비스 제공을 위해 회원번호와 함께 개인정보가 제공됩니다. 보다 자세한 개인정보 제공항목은 동의 내용에서 확인하실 수 있습니다. 정보는 서비스 탈퇴 시 또는 제공목적 달성 후 지체없이 파기됩니다.


[필수] 카카오 개인정보 제3자 제공 동의 보기

[선택] 서비스 접근 권한 보기

카카오토리 글 목록

동의하고 계속하기

카카오톡 계정이 로그인 되어 있으면  
빠르게 진행 할 수 있어요!



### 휴대폰 본인인증 하기

회원가입

문자메시지로  
고객님의 전화번호를 확인합니다.

새로운 메  
받는 사람: 1544-8000  
입력된 문자를 보내면  
본인인증 돼요.

3a5908564434234we134523Efa  
s088566ddfascas33a590856443  
4234we134523Efas08856

① 화면 아래에 있는 [휴대폰번호 확인] 버튼을 눌러주세요.  
② 새로운 메시지 창에 휴대폰번호 확인을 위한 문자가 자동으로 입력됩니다.  
③ 문자를 수정 없이 보내주세요. 문자는 휴대폰 본인인증에 이용됩니다.  
\* 요금제에 따라 문자비용이 발생할 수 있습니다.

10월 5일 (수) 오후 9:04

B87662D8889445889E8D29  
544EB12A4AB87662D888944  
5889E8D29544EB12A4A

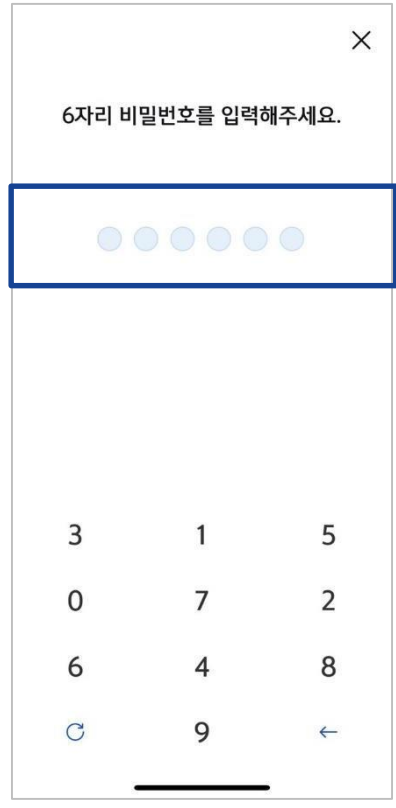
3EB4C176A3864B95B421479  
8F25C6D4C3EB4C176A3864  
B95B4214798F25C6D4C

반드시 본인 명의의 휴대폰 번호가  
있어야 진행할 수 있어요!

# 01 시작은 SOL 회원가입!

회원가입은 ① 카카오톡 계정 또는 ② 휴대폰 번호로 가능!

## ① 카카오톡계정으로 가입하기



카카오 계정이 없거나 카카오톡 미로그인 된 폰의 경우, 카카오톡을 설치하거나 로그인 화면으로 연동돼요!



연속 숫자, 생년월일, 핸드폰 번호는 보안상 안전하지 않아 불가능합니다.



# 01 시작은 SOL 회원가입!

회원가입은 ① 카카오톡 계정 또는 ② 휴대폰 번호로 가능!

## ② 휴대폰번호로 가입하기

**신한 솔(SOL) 설치**

① 스토어 접속

② 신한 솔 (SOL) 검색

신한 솔(SOL) - 신한은행...  
★★★★☆ 1.5천

SHINHAN BANK

③ 다운로드

간편하게 본인인증하고 신한 솔(SOL)의 다양한 서비스를 이용해보세요.

**솔(SOL) 시작하기**

신한플러스 카드 증권

명거요 김반환 스토리뱅크

이벤트 운세 솔루션

환율조회 솔루션환전 신한인증서

**회원가입 본인인증 방법**

솔(SOL) 회원가입 방법을 선택해주세요.

카카오계정으로 가입하기

**휴대폰번호로 가입하기**

신한 SOL뱅크

전체 동의하기

신한 솔(SOL) 서비스 제공을 위해 회원번호와 함께 개인정보가 제공됩니다. 보다 자세한 개인정보 제공항목은 동의내용에서 확인하실 수 있습니다. 정보는 서비스 탈퇴 시 또는 제공목적 달성 후 지체없이 파기됩니다.

[필수] 카카오 개인정보 제3자 제공 동의 보기

[선택] 서비스 접근 권한 보기

카카오스토리 글 목록

동의하고 계속하기

**회원가입**

문자메시지로 고객님의 전화번호를 확인합니다.

입력된 문자를 보내면 본인인증 돼요

3a5908564434234we134523Efas088566ddfascas33a5908564434234we134523Efas08856

① 화면 아래에 있는 [휴대폰번호 확인] 버튼을 눌러주세요.

② 새로운 메시지 창에 휴대폰번호 확인을 위한 문자가 자동으로 입력됩니다.

③ 문자를 수정 없이 보내주세요. 문자는 휴대폰 본인인증에 이용됩니다.

\*요금제에 따라 문자비용이 발생할 수 있습니다.

10월 5일 (수) 오후 9:04

B87662D8889445889E8D29544EB12A4AB87662D8889445889E8D29544EB12A4A

3EB4C176A3864B95B4214798F25C6D4C3EB4C176A3864B95B4214798F25C6D4C

문자메시지로 고객님의 휴대폰 번호 확인이 불가능한 경우, 공동인증서나 비대면 영상통화 통해 회원가입이 가능해요.

**회원가입**

전체 동의

인증을 눌러주세요.

휴대폰번호

SKT 010-1234-5678 인증

주민등록번호

010-1234-5678 - 2●●●●●●

이름

구예은 확인

인증서나 신분증으로 본인인증을 할 수 있어요 >

6자리 비밀번호를 입력해주세요.

● ● ● ● ● ●

3	1	5
0	7	2
6	4	8
9	9	←

입력된 문자를 그대로 보내면 돼요!





## Part 2

# 입출금 통장 & 학생증 체크카드 동시 신청하기



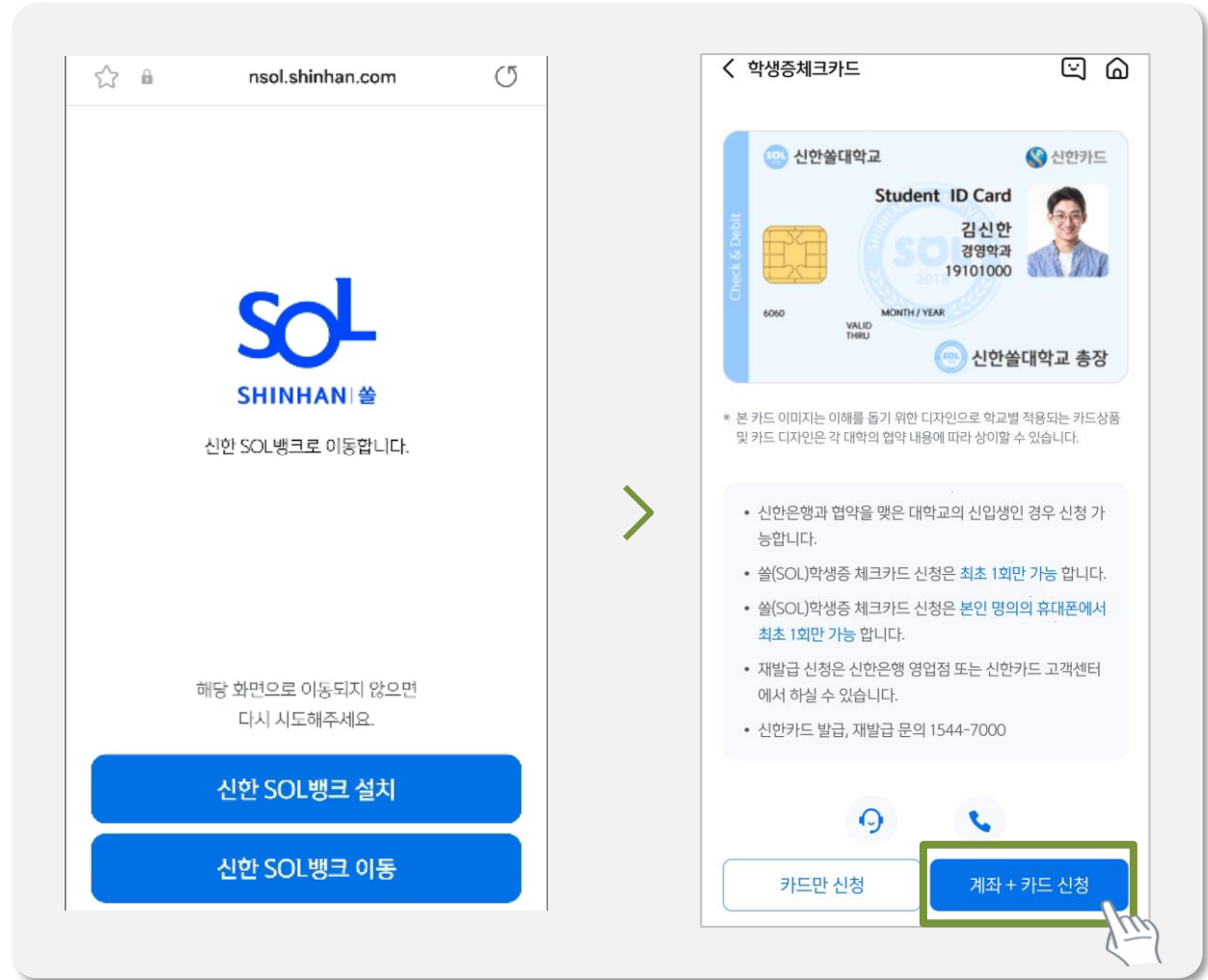
# 02

계좌와 학생증을 동시에!

은행 계좌와 학생증을 간단하고, 빠르게!



신한 SOL Bank 앱 설치 및 신한은행 계좌가 기존에 없었다면, '학생증 체크카드' 선택 후 [계좌+카드 신청] 클릭!



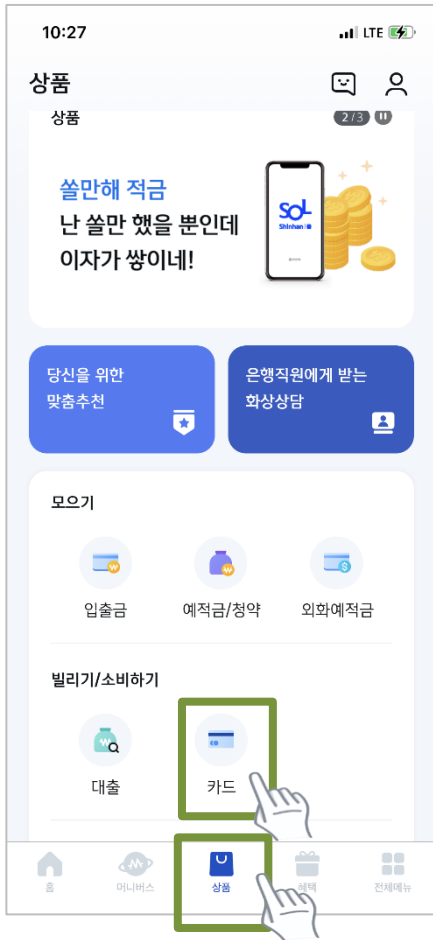
URL : [https://nsol.shinhan.com/link.html?pr\\_id=PR1201S0002F01&PR\\_ID=PR1201S0002F01&prdtCS20=AMA97N](https://nsol.shinhan.com/link.html?pr_id=PR1201S0002F01&PR_ID=PR1201S0002F01&prdtCS20=AMA97N)

# 02 계좌와 학생증을 동시에! 은행 계좌와 학생증을 간단하고, 빠르게!

## 입출금통장 & 학생증 체크카드 신청

① SOL 메인화면 → 상품 → 카드 → 체크카드

② SOL 전체메뉴 → 상품가입 → 카드 → 체크카드



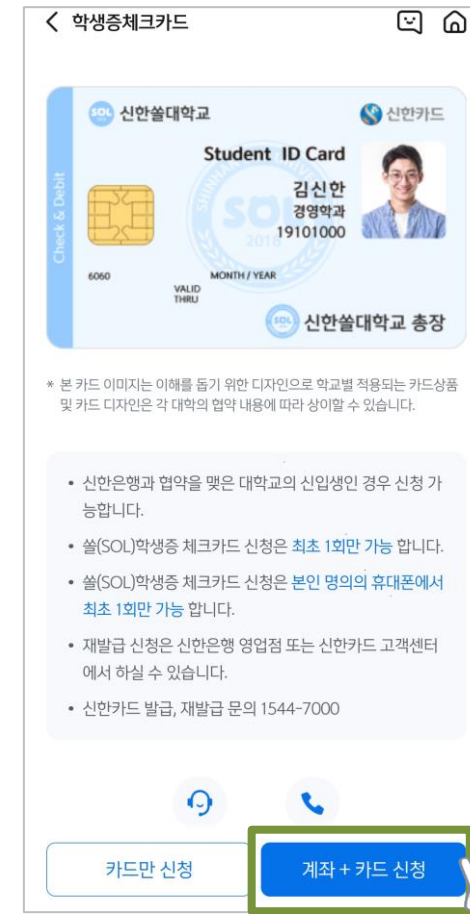
메인화면 하단 [상품] 선택하고,  
-> 상품 페이지에서 [카드] 선택하세요



체크카드 선택하세요!



체크카드 리스트 하단에  
'학생증 체크카드' 선택하세요  
!

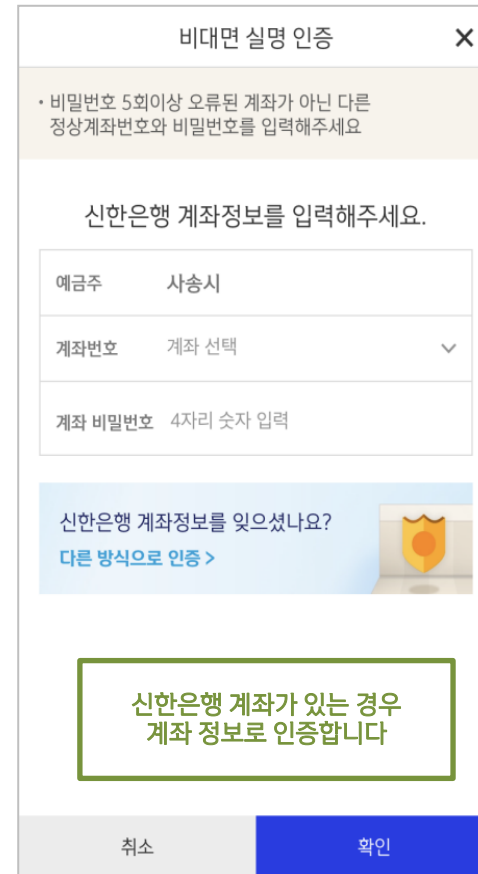
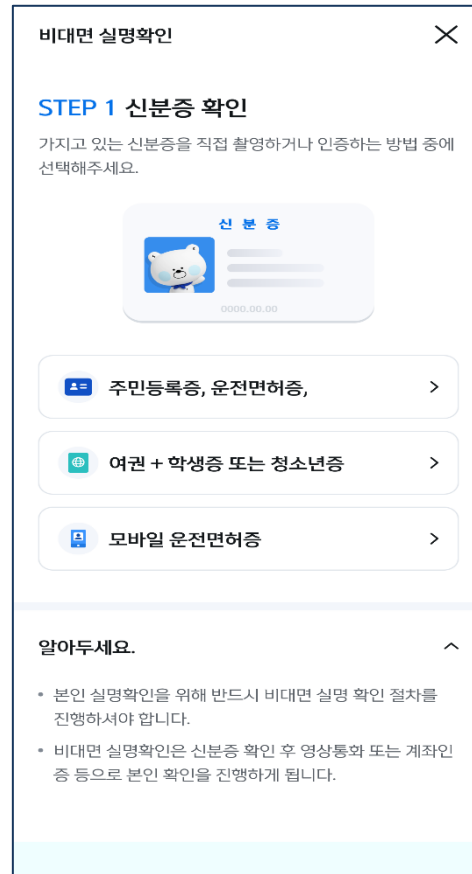
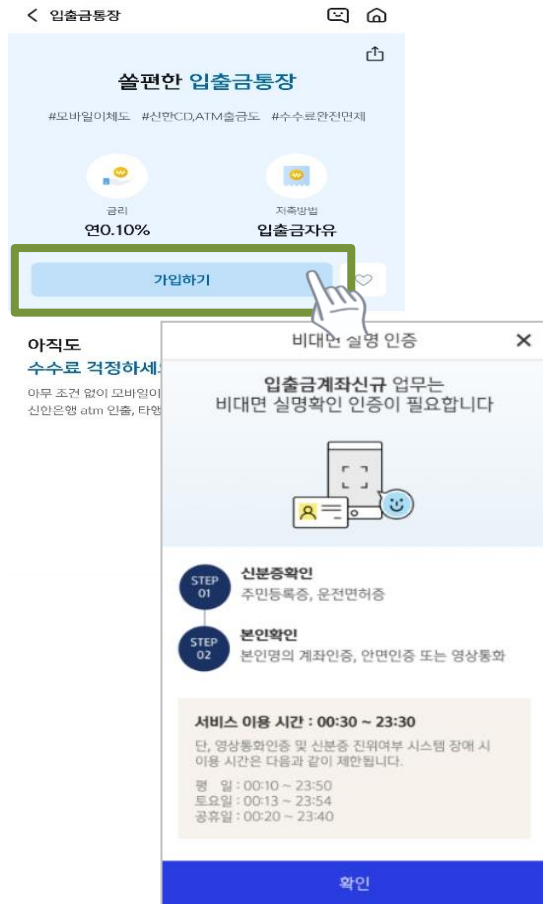


- ① 신한은행 계좌가 있으신 분은 <체크카드 신청>
- ② 계좌가 없으신 분은 <통장, 카드 동시 개설> 항목을 눌러주세요!

비대면  
실명 확인

# 02 계좌와 학생증을 동시에! 미리 준비해두었던 신분증을 꺼내주세요!

## 비대면 실명확인 절차



# 02 계좌와 학생증을 동시에! 약관은 맨 밑 부분까지 스크롤 해주셔야 해요~

## 입출금통장 & 학생증 체크카드 신청

입출금통장

< 학생증체크카드 취소

약관동의 1/6

동의서 유형 선택 ?

요약동의서로 보기 전체동의서로 보기

전체 동의 >

- [필수] 모바일 금융신청(학생증 포함) 정보제공 동의 >
- [필수] 학생증 발급 신청 개인정보 수집 · 이용 · 제공 동의 >
- [필수] 체크카드 개인(신용)카드이체 약관/마이네스통장 결제계좌 >
- [필수] 개인(신용)카드이체 약관/마이네스통장 결제계좌 >
- [필수] 개인(신용)카드이체 약관/마이네스통장 결제계좌 >

아래쪽으로

상품별 약관을 읽어보시고  
필수 항목은 꼭 동의 눌러주세요!  
화면 하단의 다음 버튼 클릭

입출금 가입

고객유의사항

기본정보

성명

영문명(여권상)

생년월일

이메일

자택주소

고객 기본정보를 입력합니다.  
(고객정보)

< 학생증체크카드 취소

기본정보 입력 2/6

• 학번을 잘못 입력할 경우 학생증을 발급할 수 없으니 정확히 입력해주세요.

이름

생년월일

휴대폰번호

통신사

학교명

검색하여 입력

학번

4~14자리 입력

학교 정보를 입력해주세요  
(학적 정보)

< 학생증체크카드 취소

신한 S20 체크카드

학원 교통 5-10% 캐시백 | 통신 3,000원 캐시백 | 요식 20% 캐시백

연회비 없음

다음

혜택 통합할인안도

혜택 1. 교통 최고 10% 캐시백

전국 버스/지하철/택시 이용시 최고 10% 캐시백

S20 체크카드 학생증 카드!



# 02 계좌와 학생증을 동시에! 약관은 맨 밑 부분까지 스크롤 해주셔야 해요~

## 입출금통장 & 학생증 체크카드 신청

연결계좌 정보입력 3/6

- 신청하신 체크카드의 연결계좌로 본인 명의 입출금계좌를 선택해 주세요.
- 입출금 계좌가 하나인 경우 해당 계좌로 등록됩니다.

결제계좌

☑️ **스편한 입출금통장**

신규계좌 비밀번호

☑️ 체크카드 비밀번호를 결제계좌와 동일하게 설정

다음

학생증카드 연결계좌의 정보를 입력해주세요 (비밀번호 설정)

카드정보

모바일학생증 발급대상 대학만 선택 가능합니다.

카드발급 구분

- 실물카드 + 신한플레이[앱카드]-동시발급
- 실물카드만 [앱카드 신청 안함]

기타정보

영문명

체크카드에 필요한 정보를 입력해주세요

영문명은 '성'과 '이름'을 띄어 써주세요  
[김 목원 = KIM 띄고 MOKWON]

신청정보확인 6/6

아래 체크카드 정보를 확인해주세요.

학교명 신한대학교  
학번 11112223

알아두세요.

- 학생증 체크카드 신청 마지막 단계입니다. 신청 후 정보를 변경할 수 없으니 다시 한 번 확인해 주세요.

확인

최종 정보 확인

학생증 체크카드 발급 완료

신청카드	학생증 체크카드
고객명	김신한
생년월일	2000.04.01
학교명	신한대학교
학과명	경영학과
학번	2019100113
계좌번호	110-000-000000

알아두세요.

- 모바일 학생증은 해당 학교에서 학생 정보가 확인되는대로 발급되며, 보통 3일 이내로 발급됩니다.
- 모바일 학생증이 발급되면 문자로 알려드립니다.
- 플라스틱 학생증카드는 신청한 날부터 발급까지 약 2주 걸립니다.

카드를 바로가기    확인

신청 완료!



## Part 3

# 신한의 진심

# 학생증 체크카드와 SOL 트래블





# 03

신한은 여러분과 함께 합니다

카페 + 영화 + 편의점 + 통신비 + 교통비 + 토익 = !

## S20 학생증 체크카드



### 커피



커피전문점(스타벅스/커피빈) 20% 캐시백

- 1일 1회, 월 3회 제공, 월 최대 3천원 캐시백 적용
- 승인금액 건 당 1만원 이하까지 캐시백 적용 (최대 2,000원 캐시백)

### 영화



온라인 영화 최대 2천원 승인할인

- CGV, 메가박스 온라인 예매 시 본인 및 동반 각 1천원 할인

### 교통



전국 지하철/버스/택시 이용 시 10% 캐시백

- 후불교통카드만 서비스 제공
- ※ 후불교통 결제가 가능한 서울, 부산, 경기, 인천, 대전, 원주, 춘천, 강릉, 울산 등

### 토익



TOEIC 응시료 2천원 캐시백

- 월 1회, 연 6회, 건당 최대 2천원 캐시백
- 승인금액 건 당 3만원 이상인 경우 캐시백 적용

### 편의점



GS25 이용 시 2~7% 캐시백

- 승인금액 건 당 2만원까지 캐시백 적용 (건 당 최대 1,400원 캐시백)

### 통신



이동통신요금 자동 이체 시 2~3천원 캐시백

- 이동통신요금을 신한 S20 체크카드로 자동이체 시 비교통카드 월 3천원, 교통카드 월 2천원 각각 캐시백 제공

# 03

신한은 여러분과 함께 합니다

20대, 이보다 여행가기 좋은 때는 없다

## ① 현지 통화 결제 및 환전수수료 무료 (해외 30개국)

- 해외에서 결제할 때 최대한 저렴하게, 환율 우대 100%


## ② 해외 ATM 이용 수수료 면제

- 미리 번거롭게 환전할 필요없이, 해외에서 뽑아 쓰자

## ③ 전 세계 1200개 '더 라운지, 공항라운지 무료

- 식사부터 샤워까지, 공항 라운지에서 여유롭게 쉬다가세요~

## SOL 트래블 체크카드



## ④ 짱구와 도라에몽..놓칠 수 없는 귀여움

# 03

신한은 여러분과 함께 합니다

일주일 동안 10만명이 선택한 카드 - SOL 트래블

체크카드 정보입력

3/3

카드 받을 곳

집



카드관리 영업점

도안



추천인 코드

정●우 (●●●●●●919)



## SOL 트래블 카드 발급 절차

SOL 트래블 외화예금 ➡ SOL 트래블 카드 체크카드 발급

**체크카드 발급 마지막 화면에서,**

① 카드관리 영업점 '도안,'

② 추천인 코드 '도안' '정현우,' (~919)

THANK YOU

신한은행 도안지점에서 뵙겠습니다!

