

희 망 사 다 리 (1 유 형)

중소기업취업연계 장학사업 학생 신청 매뉴얼

2025년 1학기 신규장학생

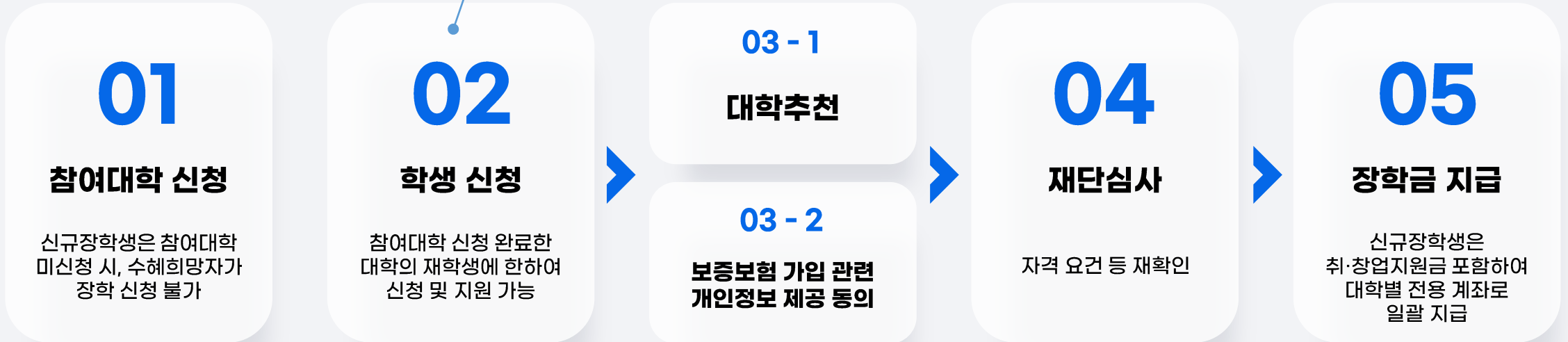
본 매뉴얼은 최소한의 내용만 담긴 요약본으로, 대학 교직원께서는 공문 내용 및 업무처리기준을 필독 후 진행하여 주시기 바랍니다.

희망사다리(1유형) 선발 절차 개요

2025년 1학기 신규장학생 선발 절차 안내

신규장학생 선발 절차

- ❗ 소속대학이 참여대학이 아닐 경우, 학생신청 기간에 장학신청 불가
 - ❗ 학생신청 시 온라인 사전교육 및 진단평가를 정상적으로 이수해야 신청완료 가능
- ※ 온라인 사전교육 및 진단평가 미이수자는 장학금 최종 신청 미완료자로, 선발 심사 대상에 미포함



기간 내 미신청 시 별도 추가 신청기간 운영 불가

대학심사와 개인정보 제공 동의 진행 순서(기간)는 학기마다 다를 수 있음

[대학 → 학생]으로의 정확한 지급 일자 는 각 소속대학별 상이하므로 별도 문의 필요

· 학생신청 방법(PC) ·

중소기업 취업연계 장학금(희망사다리 I 유형)

중소기업 취업연계 장학금

희망사다리(1유형) 학생신청 방법

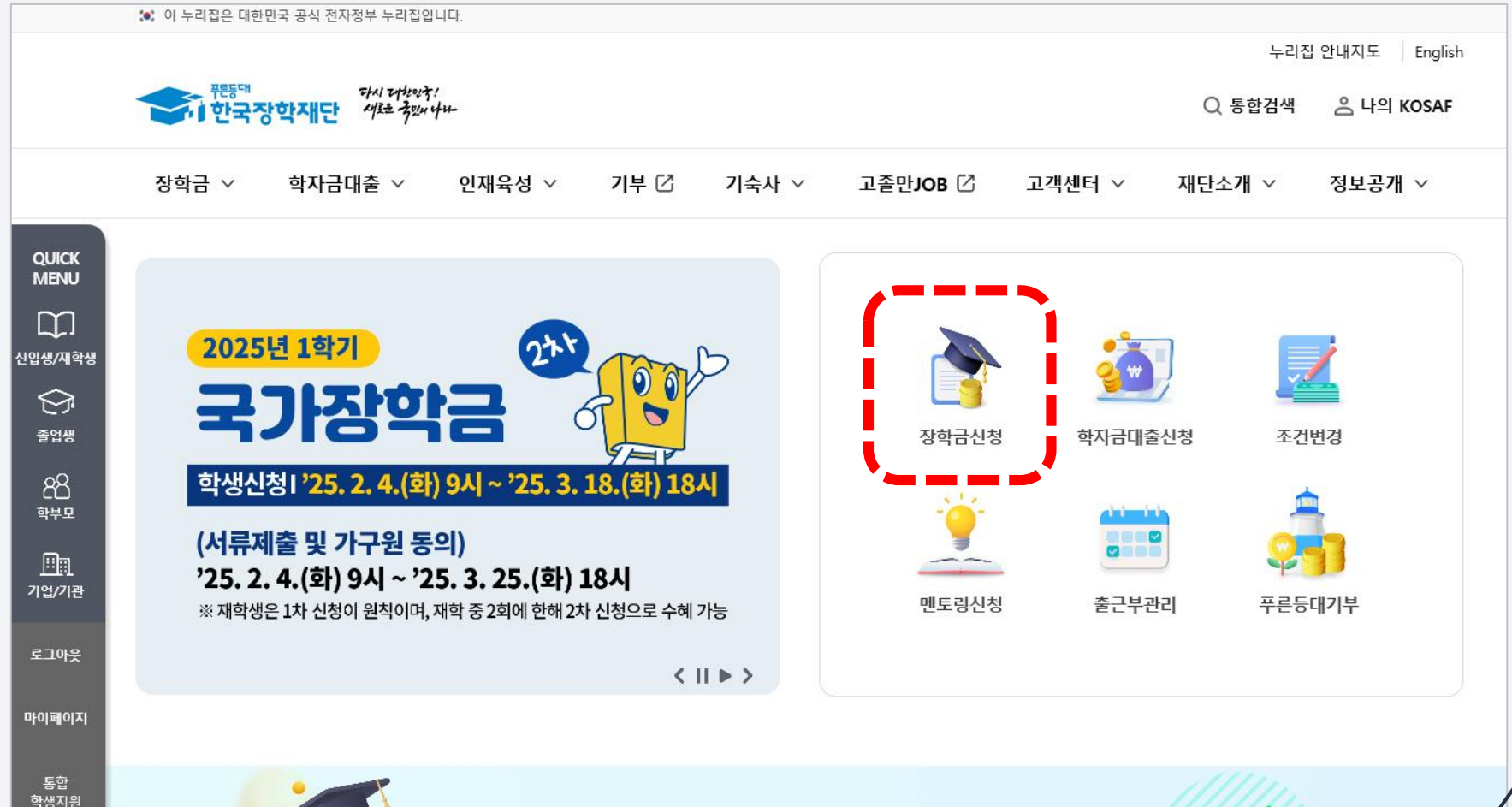
I. PC버전 신청하기

재단 공식 누리집에 접속
(www.kosaf.go.kr)

장학 신청자 로그인

[장학금 신청] 클릭

! 장학금 신청 전, 장학상품 안내 등을 반드시 확인 후 신청



The screenshot shows the homepage of the Pusan National University Korea Student Relief Foundation (KOSAF). At the top, there is a navigation bar with the KOSAF logo and the slogan '다시 대한민국! 새로운 국민의 나라'. Below the navigation bar, there are several menu items: 장학금 (Scholarship), 학자금대출 (Student Loan), 인재육성 (Talent Development), 기부 (Donation), 기숙사 (Dormitory), 고졸만JOB (High School Graduate Only Job), 고객센터 (Customer Center), 재단소개 (Foundation Introduction), and 정보공개 (Information Disclosure). The main content area features a large banner for the '2025년 1학기 국가장학금 2차' (2025 1st Semester National Scholarship 2nd Round) with the application period from February 4th to March 18th. Below the banner, there are several service icons: 장학금신청 (Scholarship Application), 학자금대출신청 (Student Loan Application), 조건변경 (Condition Change), 멘토링신청 (Mentoring Application), 출근부관리 (Attendance Management), and 푸른등대기부 (Purindongdaegi Donation). The '장학금신청' icon is highlighted with a red dashed border.

중소기업 취업연계 장학금 (희망사다리 1유형) 학생신청 방법

PC버전 신청 방법 안내

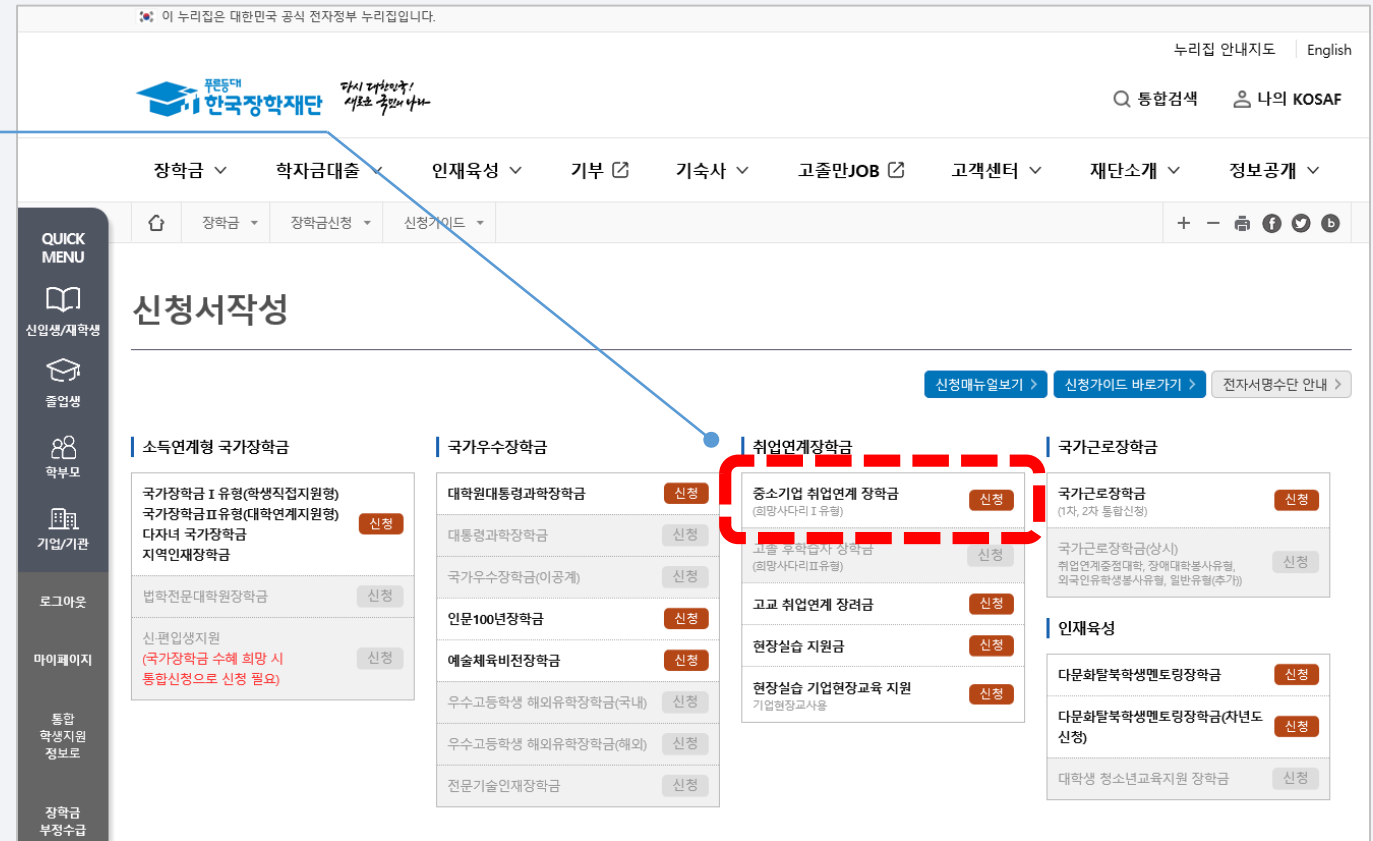
**중소기업 취업연계 장학금
(희망사다리 1 유형) 신청 버튼 클릭**

장학 신청 시 휴대폰 본인 인증, 본인계좌 등록 등의 절차가 있으므로, 필요사항에 대해 **사전 준비**

! 신청자 본인 확인을 위한 인증 절차를 위해, '본인' 명의 휴대폰 및 계좌 등록 준비

! 계좌 등록의 경우 재단과 업무제휴 협약체결 은행* 계좌에 한하여 등록 가능

* (제휴은행) 우리, 국민, 신한, 기업, 경남, 농협, 광주, 대구, 부산, 수협, 하나은행, SC제일은행, 전북, 제주, 우체국



희망사다리(1유형) 학생신청 방법

PC버전 신청 방법 안내

신청서작성

STEP 1 대학검색/입력

소속대학 검색 및 입력

이름	신청성명	중소기업취업연계장학금(희망사다리 1유형)
신청유형	<input type="radio"/> 장외지원형 <input checked="" type="radio"/> 취업지원형	소속대학
대학사업 참여여부	참여	테스트대학교(본교) 학부 검색 >

참조하세요!

- 상용유형은 대학에서 운영하는 신청유형만 선택 가능합니다.
- 소속대학이 중소기업 취업연계(희망사다리) 장학사업에 참여하지 않는 경우, 사업 신청이 불가능합니다.

장학금 신청 연도 및 학기 확인

수혜 희망하는 장학 유형 선택

참여 여부 확인

! 소속대학이 참여대학이 아닐 경우, 학생 장학 신청 불가

중소기업 취업연계 장학금

희망사다리(1유형) 학생신청 방법

PC버전 신청 방법 안내

① 개인정보 수집·제공·활용 및 조회

② 장학금 수혜약정서 안내

동의 항목별 [내용확인] 버튼을 눌러 팝업창
내용 확인 및 개별 동의 후 동의 여부 체크

! 장학금 수혜약정서는 반환(환수) 규정(예: 자퇴, 제적 시 전액 반환) 및 의무종사 등의 내용이 포함되어 있으므로
동의 전 해당 내용을 필독
(미숙지로 인한 수혜 불이익 발생하지 않도록 유의)

본인인증 진행

신청서작성

1 3 4 5 6 7

STEP1 약관동의

2025년도 1학기 신청입니다.

이름		주민등록번호	
신청상종	중소기업취업연계장학금(희망사다리 1 유형)	신청일자	
상품유형	취업지원형		

개인정보제공 및 약관동의

개인(신용)정보의 수집제공활용 및 조회에 동의 하시겠습니까?

예, 내용에 동의합니다. 아니요


장학금 수혜 약정서 안내를 충분히 읽고 이해하셨습니까?

예, 내용에 동의합니다. 아니요

※ 학점은행제 학자금대출 관련 안내사항(신청인 동의서 포함내용)

- 중복지원 방지사업 업무처리기준에 따라, 재단에서 지원하는 학점은행 학습자 학자금대출과 재단 학자금(장학금) 대출이 동시에 학점은행제 학습자 학자금대출을 상환할 경우, 장학금 지급이 제한될 수 있으며, 최종 중복지원이 아닌 동시에 재단 학자금을 지원받은 것이 확인될 경우, 한 개 학적을 선택하고 그 외의 학적에 대한 재단 지원금역할을 서 이에 동의할 경우 본 장학금 신청을 진행 및 완료하시기 바랍니다.

선택하세요!


인증이 필요한 서비스입니다.

공동인증서
(구 공인인증서)

금융인증서

간편인증서

개인정보 입력

휴대폰번호, 이메일, 실거주지 주소, 결혼여부, 병역사항 등 신청 양식을 정확하게 빠짐없이 입력

! 본인 명의의 휴대전화 인증 필수

신청서작성

1 2 3 4 5 6 7

STEP3 개인정보 입력

2025년도 1학기 신청입니다.

이름	[이름]	주민등록번호	[주민등록번호]
신청상품	중소기업취업연계장학금(희망사다리 1유형)	신청일자	2025-02-04
신청유형	취업지원형		

○ 개인정보

전화번호	031 - [전화번호]	휴대폰번호	[휴대폰번호] 인증 >
이메일	[이메일] @ [도메인] [도메인]		
실거주지 주소	[주소] 우편번호찾기 >		
결혼여부	<input checked="" type="radio"/> 미혼 <input type="radio"/> 기혼 <input type="radio"/> 이혼 <input type="radio"/> 사별		

* 실거주지 주소로 우편물이 발송됩니다.
 * 실거주지 주소가 다른 경우 변경해 주십시오.

○ 가족정보 (부모님)

아버지 정보			
구분	선택	주민등록등본상 등재여부	선택
성명(아버지)	[성명]	주민등록번호	[주민등록번호] 실명확인 >

희망사다리(1유형) 학생신청 방법

PC버전 신청 방법 안내

추가정보 입력

기초생활수급자 및 차상위계층여부 선택

! 선택 시 관련 증빙자료 제출(업로드) 필수

현재 본인의 취·창업상태를 선택

! 대학심사 시 대학별 참고자료로 활용 될 수 있음

학과(전공), 학번 등 장학금 신청 학기 기준으로
정확한 학적 입력

! 학과, 학년 등 오기재 시 기본요건 결격으로 탈락될 수 있음

신청서작성

1 2 3 4 5 6 7

STEP4추가정보 입력

2025년도 1학기 신청입니다.

이름		주민등록번호	
신청상품	중소기업취업연계장학금(희망사다리 1유형)	신청일자	
신청구분	취업지원형		

기초생활수급자 및 차상위계층여부 선택

*선택사항 기초생활수급자 여부 차상위계층 여부 해당없음

기업 정보

취업상태 기취업 취업예정 취업희망

학교정보

소속대학	테스트대학교(본교) 학부	단과대학	
학과/전공	<input type="text"/> 검색 >	학번	20141496
학적구분	학부재학생	학년	4학년

신청 시 제출서류(제출 시 대학추천 가정 사항)

- 유관사업 참여증명서류(주관기관 또는 대학 발급)
 ※ (예) 중소기업진흥공단, 산학맞춤 기술인력양성사업, 기술사관육성사업

중소기업 취업연계 장학금

희망사다리(1유형) 학생신청 방법

PC버전 신청 방법 안내

취·창업지원금 사용계획서 작성 및 제출

- 양식은 [사용계획서(다운로드)] 버튼을 클릭하여 다운로드 가능
- 취·창업지원금 사용계획서 외 기타 서류 제출 희망 시 하나의 파일로 압축하여 업로드

! 취·창업지원금 사용계획서는 신청 시 필수 제출서류이며, 대학심사 시 평가 자료이므로 성실히 기재하여 제출

! 미제출 시 대학심사에서 탈락

저소득증 증빙 자료 제출

기초생활수급자 및 차상위계층에 해당자에 체크한 경우 반드시 관련 증빙자료를 업로드해야 다음화면으로 이동 가능

※ (예) 중소기업진흥공단: 산학맞춤 기술인력양성사업·기술사관육성사업
고용노동부: 취업성공패키지(2~3단계)·대학 현장실습·중소기업 탐방

- 창업강의 이수내역(창업지원형)
- 수급자/차상위증명서는 PDF, JPEG, GIF 등의 파일 형태로 업로드 요망

○ 제출서류

첨부파일

수급자/차상위증명서

[미등록]

찾아보기... 파일 등록 >

취·창업지원금 사용계획서는 신청 시 필수 제출서류입니다.
양식을 다운받아 작성 후 반드시 제출하시기 바랍니다. [사용계획서 \[다운로드\]](#)

※ 취·창업 관련 활동 내역 증명서를 제출하여 대학에 신청해 심사 시 참고자료로 활용할 수 있습니다. 강의(대학강의)·중소기업 탐방 등 취·창업과 관련한 증명서라면 모두 제출 가능합니다.
※ 다수의 서류 업로드 시 ZIP파일로 압축하면 업로드 가능합니다.

< 제출서류안내 >

다수의 서류 업로드 시 반드시 zip파일로 압축 후 업로드해주세요.
[찾아보기]를 클릭하여 파일 선택 후 파일 첨부 후 파일 등록을 클릭해야 파일이 등록됩니다.
첨부파일의 최대 용량은 10MB이내만 가능하며, pdf, zip, jpg, hwp 파일 형태로 등록 가능합니다.
파일을 등록 후 [파일등록완료]를 클릭하시면 첨부파일을 확인하실 수 있습니다.
등록하신 파일의 이름은 정해진 규칙에 의해 자동으로 바뀌게 됩니다.

[미등록]

찾아보기... 파일 등록 >

이전 > 취소 > 확인 >

중소기업 취업연계 장학금 희망사다리(1유형) 학생신청 방법

PC버전 신청 방법 안내

온라인사전 교육 이수

온라인사전교육(총 3편)을 순차적으로 이수 필수
미이수할 시 장학금 정상 신청완료 불가

- ! 개인의 PC환경에 따라 원활한 진행이 불가 할 수 있으며, 이 경우 다른 PC환경에서 진행 권장
- ! 온라인사전교육은 총 10분 이상 소요
- ! 온라인사전교육은 3편 모두 정상 이수 필수
- ! 교육이수 중 장기간 비활성화 또는 로그아웃, 화면 종료 시 이수 이력이 저장되지 않을 수 있음
- ! 비정상적인 방법으로 이수를 완료하거나 미이수 시, 향후 학자금 지원에 불이익 발생 가능

신청서작성

1 2 3 4 5선택 7

STEPS 온라인 사전교육

2025년도 1학기 신청입니다.

이름		주민등록번호	
신청상품	중소기업취업연계장학금희망사다리 I 유형	신청일자	----
신청구분	취업지원형		

중소기업 취업연계 장학금(희망사다리) 온라인 사전교육에 오신 것을 환영합니다.

※ 유의사항

- 중소기업 취업연계 장학사업 온라인사전교육은 총 10분 이상 소요됩니다.
- 온라인사전교육은 총 3편으로, 3편 모두 정상 이수하여야 완료됩니다. (학단의 이수여부 필히 확인)
- 온라인사전교육 수강 후 진단평가를 진행해야 합니다.
- 이수 중 장기간 비활성화 또는 로그아웃, 화면 종료 시 이수 이력이 저장되지 않을 수 있습니다.
- 비정상적인 방법으로 이수를 완료하거나 미이수 시, 향후 학자금 지원에 불이익이 있을 수 있습니다.

1. 희망사다리(1유형) 소개

※ 교육을 이수해 주세요.

미이수

강의보기

2. 졸업생 의무사항

※ 교육을 이수해 주세요.

미이수

강의보기

3. 반환(환수) 사유와 Q&A

미이수

강의보기

온라인 진단평가 응시

중소기업 취업연계 장학사업 온라인 진단평가 필수 응시(총 6문제)

- ❗ 오답 시 [다시풀기] 진행
- ❗ 진단평가 문제를 모두 맞춰야 다음 단계 진행 가능
- ❗ 평가 중 장기간 비활성화 또는 로그아웃, 화면 종료 시 평가가 정상적으로 진행되지 않을 수 있음
- ❗ 비정상적인 방법으로 평가 진행 또는 미진행 시, 향후 장학 지원에 불이익 발생 가능

신청서작성

1 2 3 4 5선택 7

STEPS 온라인 사전교육

| 2025년도 1학기 신청입니다.

이름		주민등록번호	
신청상품	중소기업취업연계장학금희망사다리 I 유형	신청일자	
신청구분	취업지원형		

◉ 중소기업 취업연계 장학금(희망사다리) 온라인 진단평가를 진행합니다.

※ 유의사항

1. 중소기업 취업연계 장학사업 온라인 진단평가는 총 6문제입니다.
2. 진단평가 문제에 대한 정답을 맞출 경우 해당 문제의 해설이 보이며, 오답 선택 시 다시풀기를 진행하여야 합니다.
3. 진단평가 문제를 모두 맞춘 후 [신청정보 확인] 단계로 넘어갈 수 있습니다.
4. 평가 중 장기간 비활성화 또는 로그아웃, 화면 종료 시 평가가 정상적으로 진행되지 않을 수 있습니다.
5. 비정상적인 방법으로 평가 또는 미진행 시, 향후 장학 지원에 불이익이 있을 수 있습니다.

[진단평가1] 장학생 의무사항

재학 중 장학생 의무사항은 매학기 직무기초교육 이수 및 보증보험 동의이다.

○

✕

신청정보 최종 확인 및 신청마무리

작성내용 확인 후 수정 필요 시,

[이전] 버튼을 눌러 수정 희망 화면 이동

전자서명 진행 후 신청 마무리 진행

신청서작성 1 2

STEP6 신청정보확인


2025년도 1학기 신청입니다.

이름		주민등록번호	
신청상품	중소기업취업연계장학금희망사다리 I 유형	신청일자	
신청구분	취업지원형		

개인정보

전화번호	
이메일	
실거주지 주소	

선택하세요! ✕



인증이 필요한 서비스입니다.

공동인증서
(구 공인인증서)

금융인증서

간편인증서

신청 완료

신청을 정상적으로 완료했으나 [신청현황]을 통해 확인 시, 최종 조회결과가 [신청완료] 상태가 아닌 경우, 희망사다리 장학사업 상담센터(1800-0499)로 문의

신청서작성

1 2 3 4 5 6 7선택

STEP7 신청완료

| 2025년도 1학기 신청입니다.

장학금 신청이 정상적으로 완료 되었습니다.

신청서 작성 뿐만 아니라 온라인사전교육(총 3편), 진단평가를 모두 정상 이수하여야 대학심사가 가능합니다.

기타 문의사항이 있으실 경우 희망사다리장학사업 상담센터(1800-0499)로 문의바랍니다.

- ◆ 신청 이후 선발절차(총 1달 이상 소요)
- 대학심사 - 보증보험 동의 - 재단심사 - 장학생선발 - 수납원장 정비 - 장학금 지급
- ◆ 지원제한 사항 안내
- 다음의 어느 하나에 해당하는 신청자는 장학생 최종 선발에서 제외됩니다.

중소기업 취업연계 장학금 희망사다리(1유형) 학생신청 방법

PC버전 신청 방법 안내

신청 도중 중단되었을 경우

장학금 신청 화면 하단의 [신청현황 바로가기]

신청서작성

[신청매뉴얼보기 >](#)
[신청가이드 바로가기 >](#)
[전자서명수단 안내 >](#)

소득연계형 국가장학금	국가우수장학금	취업연계장학금	국가근로장학금
<ul style="list-style-type: none"> 국가장학금 I 유형(학생직접지원형) 국가장학금 II 유형(대학연계지원형) 신청 다자녀 국가장학금 지역인재장학금 	<ul style="list-style-type: none"> 대학원대통령과학장학금 신청 대통령과학장학금 신청 국가우수장학금(이공계) 신청 인문100년장학금 신청 예술체육비전장학금 신청 우수고등학생 해외유학장학금(국내) 신청 우수고등학생 해외유학장학금(해외) 신청 	<ul style="list-style-type: none"> 중소기업 취업연계 장학금 (희망사다리 I 유형) 신청 고졸 후학습자 장학금 (희망사다리 II 유형) 신청 고교 취업연계 장려금 신청 현장실습 지원금 신청 현장실습 기업현장교육 지원 기업현장교사용 신청 	<ul style="list-style-type: none"> 국가근로장학금 (1차, 2차 통합신청) 신청 국가근로장학금(상시) 취업연계중점대학, 장애대학불사유형, 외국인유학생불사유형, 일반유형(추가) 신청
<ul style="list-style-type: none"> 법학전문대학원장학금 신청 산편입생지원 (국가장학금 수혜 희망 시 통합신청으로 신청 필요) 신청 			<h3>인재육성</h3> <ul style="list-style-type: none"> 다문화탈북학생멘토링장학금 신청 다문화탈북학생멘토링장학금(자년도 신청) 신청

- 2025년도 1학기 국가우수장학금(이공계) 신청
 - 대상유형: 2025년도 1학기 계속(2+2) 유형
 - 신청기간: 2025. 1. 13.(월) ~ 2. 13.(목) 24:00까지
 - ※ 기존 계속장학생 중 3학년 진급학생에 한함
- 2025년 1학기 푸른등대 기부장학금 신규장학생 신청
 - 학생신청 및 서류제출: 2024. 12. 27.(금) 09:00 ~ 2025. 1. 20.(월) 18:00까지 (주말 및 공휴일 포함 신청기간 내 24시간 신청 가능(단, 마감일 제외))
- 2025년도 1학기 2차 국가장학금
 - 학생신청: 2025. 2. 4.(화) 9시 ~ 3. 18.(화) 18시(주말 및 공휴일 포함 신청기간 내 24시간 신청 가능(단, 신청 마감일은 18시 종료))

* 신청 기간이 아닌 경우, '스마트 학자금' 및 '신청현황' 통해 내역과 확인 가능. 학자금 지원정보를 찾아보세요.

스마트 학자금 맞춤설계 바로가기 >

신청현황 바로가기 >

희망사다리(1유형) 학생신청 방법

PC버전 신청 방법 안내

작성 중이던 신청서 회차 선택

신청현황

장학금 신청 현황 국가장학금 진행현황 바로가기 >

▶▶▶ 님, 총 5건의 장학금 신청 정보가 있습니다.

번호	장학상품	신청대학	신청학기	신청일자	신청마감일자	회차	상태
1	중소기업취업연계장학금(희망사다리 1유형)	○○○○○○○○	○○○○	○○○○	○○○○		○
2	중소기업취업연계장학금(희망사다리 1유형)	○○○○○○○○	○○○○	○○○○	○○○○		○
3	중소기업취업연계장학금(희망사다리 1유형)	○○○○○○○○	○○○○	○○○○	○○○○		○
4	중소기업취업연계장학금(희망사다리 1유형)	○○○○○○○○	○○○○	○○○○	○○○○		○
5	중소기업취업연계장학금(희망사다리 1유형)	○○○○○○○○	○○○○	○○○○	○○○○		○

* C학점 경고제 사용 횟수는 장학금 > 장학금신청 > 수혜내역에서 확인 가능합니다.

- 신청완료: 대학원대통령과학장학금 신규장학생 신청을 완료한 상태입니다.
- 심사중: 대학원대통령과학장학금 요건심사 혹은 서류 및 면접심사 중입니다.
- 1차평가합격: 대학원대통령과학장학금 서류심사에서 합격하였습니다.(면접안내사항을 확인해주시기 바랍니다)
- 1차평가불합격: 대학원대통령과학장학금 서류 심사(요건심사 포함)에서 불합격하였습니다.
- 합격: 대학원대통령과학장학금 심사에서 합격하였습니다.(최종합격까지 안내에 따라 추가서류 제출이 필요할 수 있습니다)
- 불합격: 대학원대통령과학장학금 심사에서 불합격하였습니다.
- 신청취소: 대학원대통령과학장학금 신규장학생 신청을 취소한 상태입니다.

서류제출 >
신청서보기 >
신청서수정 >
신청서취소 >
신청서인쇄 >

[신청서수정]을 통해 이어서 작성 가능

학생신청 방법(모바일)

중소기업 취업연계 장학금(희망사다리 I 유형)

- ! 모바일 버전 신청방법은 단순 신청 절차(접근 순서)만 안내
- ! 모바일 신청 과정에서 작성 및 제출하는 항목에 대한 설명(주의사항) 등은 PC버전 신청방법의 내용과 동일하므로 앞의 내용을 반드시 확인

중소기업 취업연계 장학금

희망사다리(1유형) 학생신청 방법

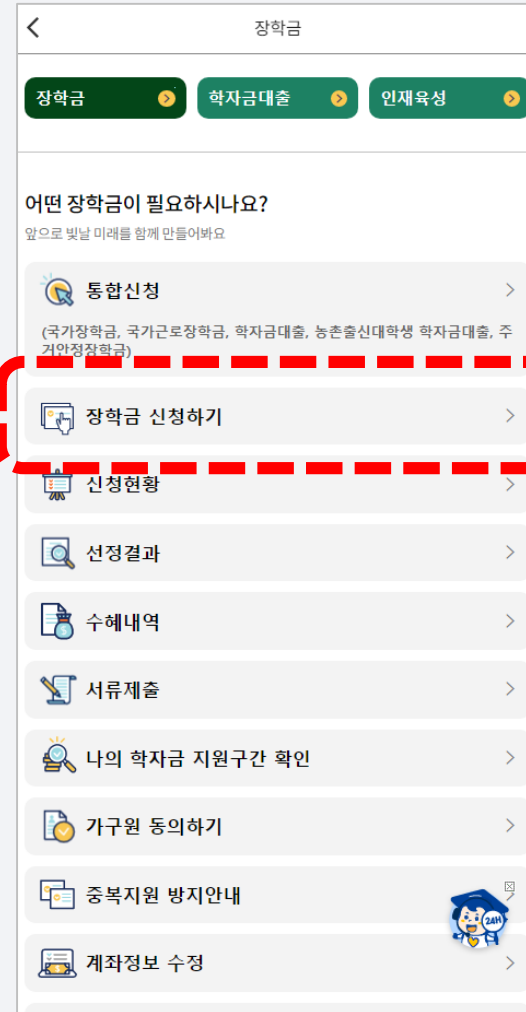
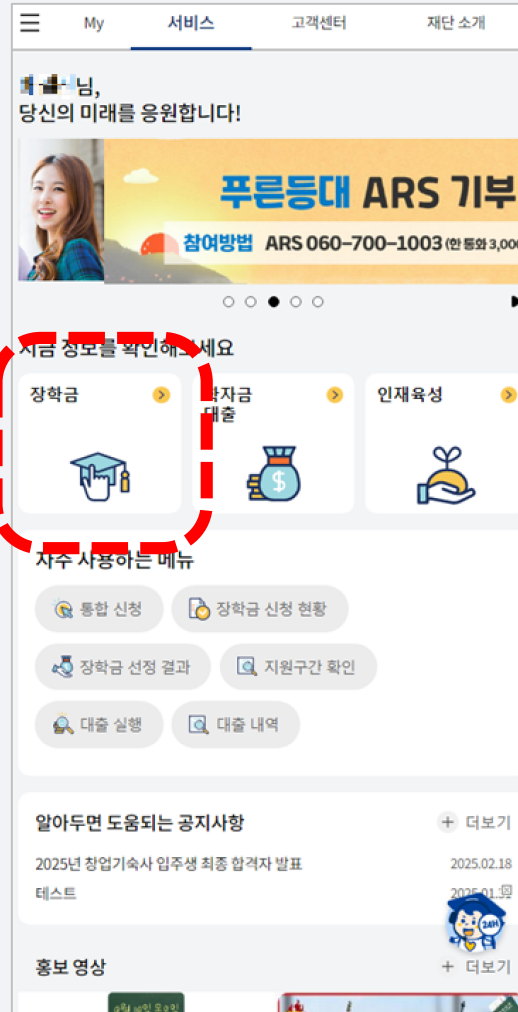
모바일버전 신청 방법 안내

! 모바일 버전 신청방법은 단순 신청 절차(접근 순서)만 안내

! 모바일 신청 과정에서 작성 및 제출하는 항목에 대한 설명(주의사항) 등은 PC버전 신청방법의 내용과 동일하므로 앞의 내용을 반드시 확인

2. 모바일 신청하기

장학 신청자
모바일 APP 접속
및 계정 로그인



중소기업 취업연계 장학금

희망사다리(1유형) 학생신청 방법

모바일버전 신청 방법 안내

! 모바일 버전 신청방법은 단순 신청 절차(접근 순서)만 안내

! 모바일 신청 과정에서 작성 및 제출하는 항목에 대한 설명(주의사항) 등은 PC버전 신청방법의 내용과 동일하므로 앞의 내용을 반드시 확인

중소기업 취업연계 장학금 신청

STEP 1 대학참여여부 확인
• 대학참여여부를 확인해주세요.

STEP 2 약관동의
• 모든 약관에 동의해주세요.

STEP 3 개인정보입력
• 개인정보를 등록해주세요.
• 가족정보를 등록해주세요.
• 계좌정보를 등록해주세요.

STEP 4 추가정보입력
• 수급자 및 차상위 계층여부 / 기업정보를 등록해주세요.
• 학교정보를 등록해주세요.
• 증명서류를 등록해주세요.

STEP 5 온라인 사전교육 및 진단평가
• 온라인 사전교육을 이수해주세요.
• 온라인 진단평가를 완료해주세요.

신청하기



STEP01 대학참여 여부 확인

이름 배철진

신청상품 중소기업취업연계장학금(희망사다리 I 유형)

상품유형 * 취업지원형

소속대학 * [검색]

대학사업 참여여부

확인



STEP01 대학참여 여부 확인

이름 [프로필]

신청상품 중소기업취업연계장학금(희망사다리 I 유형)

상품유형 * 취업지원형

소속대학 * [검색]

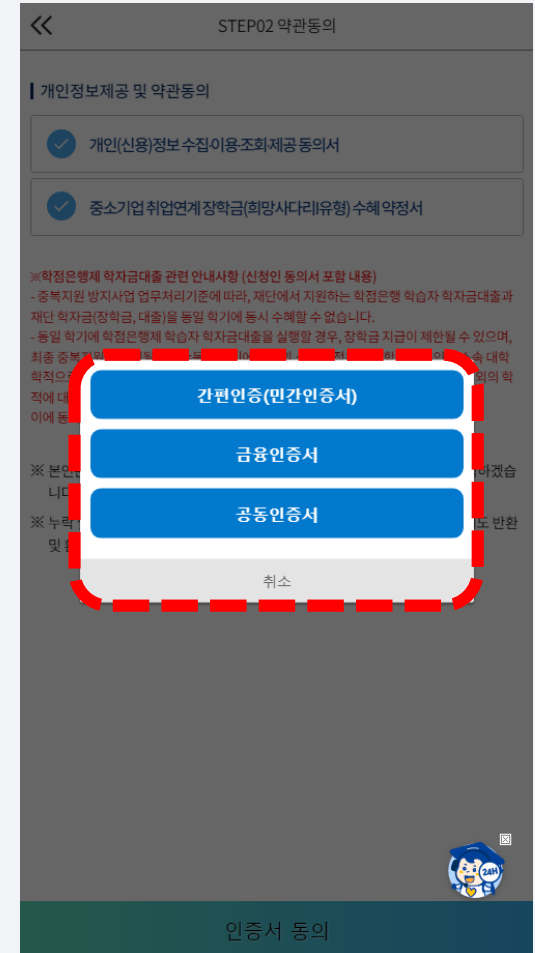
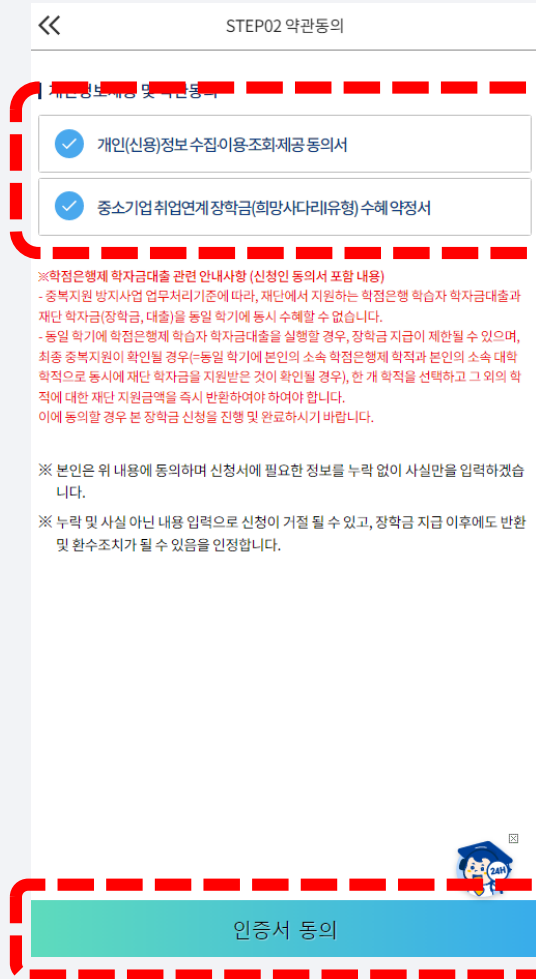
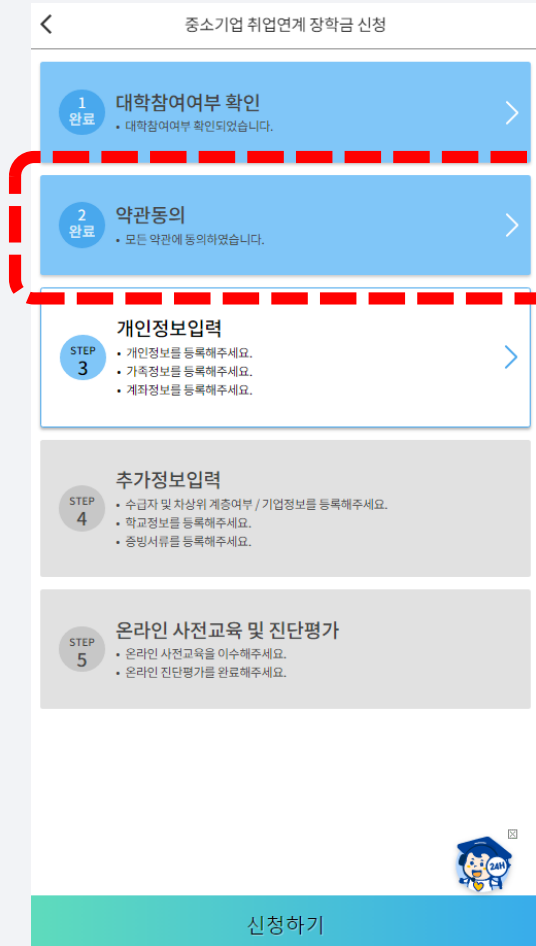
대학사업 참여여부 참여

확인

중소기업 취업연계 장학금 희망사다리(1유형) 학생신청 방법

모바일버전 신청 방법 안내

- ! 모바일 버전 신청방법은 단순 신청 절차(접근 순서)만 안내
- ! 모바일 신청 과정에서 작성 및 제출하는 항목에 대한 설명(주의사항) 등은 PC버전 신청방법의 내용과 동일하므로 앞의 내용을 반드시 확인



중소기업 취업연계 장학금 희망사다리(1유형) 학생신청 방법

모바일버전 신청 방법 안내

- ! 모바일 버전 신청방법은 단순 신청 절차(접근 순서)만 안내
- ! 모바일 신청 과정에서 작성 및 제출하는 항목에 대한 설명(주의사항) 등은 PC버전 신청방법의 내용과 동일하므로 앞의 내용을 반드시 확인

중소기업 취업연계 장학금 신청

- 1 완료 대학참여여부 확인
 - 대학참여여부 확인되었습니다.
- 2 완료 약관동의
 - 모든 약관에 동의하였습니다.
- STEP 3 개인정보입력**
 - 개인정보를 등록해주세요.
 - 가족정보를 등록해주세요.
 - 계좌정보를 등록해주세요.
- 추가정보입력
 - STEP 4 수급자 및 자상위 계층여부 / 기업정보를 등록해주세요.
 - 학교정보를 등록해주세요.
 - 증빙서류를 등록해주세요.
- STEP 5 온라인 사전교육 및 진단평가
 - 온라인 사전교육을 이수해주세요.
 - 온라인 진단평가를 완료해주세요.

신청하기



STEP03 개인정보입력

개인정보 > 가족정보 > 계좌정보

전화번호

휴대전화번호 *

휴대전화 인증

이메일 *

실거주지 주소

우편번호 찾기

결혼여부 *

미혼 기혼

이혼 사별

이전 **다음**

중소기업 취업연계 장학금

희망사다리(1유형) 학생신청 방법

모바일버전 신청 방법 안내

! 모바일 버전 신청방법은 단순 신청 절차(접근 순서)만 안내

! 모바일 신청 과정에서 작성 및 제출하는 항목에 대한 설명(주의사항) 등은 PC버전 신청방법의 내용과 동일하므로 앞의 내용을 반드시 확인

중소기업 취업연계 장학금 신청

1 완료 대학참여여부 확인
• 대학참여여부 확인되었습니다.

2 완료 약관동의
• 모든 약관에 동의하였습니다.

3 완료 개인정보입력
• 개인정보가 입력 완료되었습니다.
• 가족정보가 입력 완료되었습니다.
• 계획정보가 입력 완료되었습니다.

STEP 4 추가정보입력
• 수급자 및 차상위 계층여부 / 기업정보를 등록해주세요.
• 학교정보를 등록해주세요.
• 증빙서류를 등록해주세요.

STEP 5 온라인 사전교육 및 진단평가
• 온라인 사전교육을 이수해주세요.
• 온라인 진단평가를 완료해주세요.

신청하기

STEP04 추가정보입력

수급자 및 차상위 계층여부 / 기업정보 > 학교정보 > 증빙서류

수급자 및 차상위 계층여부 선택 *

창업여부 *

이전 다음

STEP04 추가정보입력

수급자 및 차상위 계층여부 / 기업정보 > 학교정보 > 증빙서류

소속대학 * 테스트대학교(본교) 학부

학과/전공 *

단과대학

학과/전공 입력 시 자동 입력됨

학적구분 * 1 선택

학번 학번 또는 수험번호

학년 * 1 선택

이전 다음

STEP04 추가정보입력

수급자 및 차상위 계층여부 / 기업정보 > 학교정보 > 증빙서류

파일첨부 *

<제출서류 안내>

- 취업지원금 사용계획서는 신청 시 필수 제출서류입니다. 양식을 다운로드 작성 후 반드시 제출하시기 바랍니다.
- ※ 양식은 재단홈페이지-공지사항의 중소기업 취업연계 장학금 신청 기간 안내 게시글 참조
- 취업연계 관련 활동 내역 증명서를 제출하여 대학에서 장학생 심사 시 참고자료로 활용 할 수 있습니다. 강의(대학강의 포함), 자격증, 수상실적, 현장실습, 중소기업 탐방 등 취업연계와 관련한 증명서라면 모두 제출 가능합니다.
- ※ 다수의 서류 업로드 시 ZIP파일로 압축하여 업로드 가능합니다.

수급자/차상위 파일첨부 *

<수급자/차상위 제출서류 안내>

- 수급자/차상위증명서는 PDF, JPEG, GIF 등의 파일 형태로 업로드 요망

[저소득층 인정 증빙서류 안내]

이전 다음

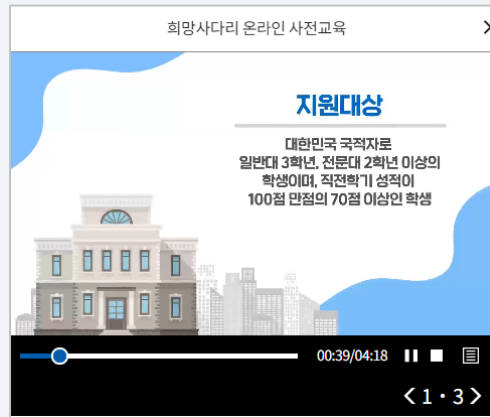
중소기업 취업연계 장학금

희망사다리(1유형) 학생신청 방법

모바일버전 신청 방법 안내

! 모바일 버전 신청방법은 단순 신청 절차(접근 순서)만 안내

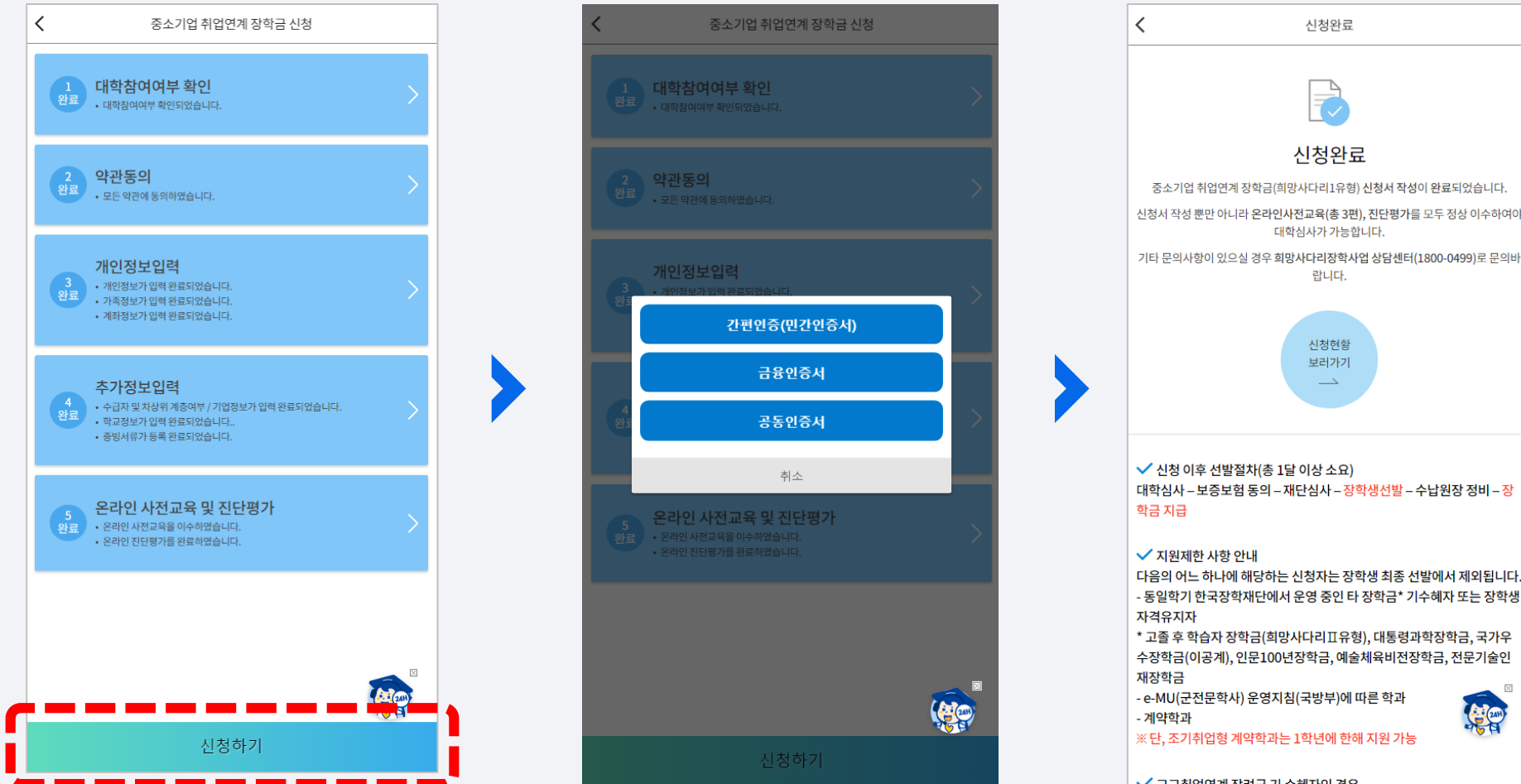
! 모바일 신청 과정에서 작성 및 제출하는 항목에 대한 설명(주의사항) 등은 PC버전 신청방법의 내용과 동일하므로 앞의 내용을 반드시 확인



중소기업 취업연계 장학금 희망사다리(1유형) 학생신청 방법

모바일버전 신청 방법 안내

- ! 모바일 버전 신청방법은 단순 신청 절차(접근 순서)만 안내
- ! 모바일 신청 과정에서 작성 및 제출하는 항목에 대한 설명(주의사항) 등은 PC버전 신청방법의 내용과 동일하므로 앞의 내용을 반드시 확인



감사합니다



희망사다리 장학사업 상담센터

1800 - 0499