

중소기업 취업연계 장학사업(희망사다리 1유형) 2022년 1학기 신규장학생 학생 신청 매뉴얼



당신의 꿈은 반드시 이루어집니다

CONTENTS

- 01 장학금 선발 절차 안내
- 02 학생 신청방법(PC 버전)
- 03 학생 신청방법(모바일APP 버전)

1. 중소기업 취업연계 장학금 선발 절차(요약)

신규장학생 전체 선발 절차 및 대학심사 프로세스 안내

신규장학생 선발 프로세스



이후 장학금 지급
단, 보증보험가입 최종 완료자에 한해 장학금 지급

유의사항

- 대학에서 참여대학 신청을 하지 않으면, 학생 신청기간에 학생이 본 장학금을 신청할 수 없음
- 신청 완료 후 온라인 사전교육을 이수해야 대학심사를 받을 수 있음
 - ※ 온라인 사전교육 미이수 시 추후 장학생 심사 불가
- 장학금 지급 일정은 각 소속대학 장학처에 따라 상이할 수 있으며, 사업의 진행 상황에 따라 변동 가능

02. 학생 신청방법 (PC 버전)

- 01 장학금 선발 절차 안내
- 02 학생 신청방법(PC 버전)
- 03 학생 신청방법(모바일APP 버전)

2. 학생 신청 매뉴얼(PC버전)

1. 사업 알아보기

- 사업의 자세한 내용을 확인하기 위해 재단 홈페이지에서 장학금 소개페이지로 들어가 사업내용을 확인합니다.

2. 참여 신청

- 장학금 신청희망시, 장학금 신청 상단 메인 배너 또는 중앙의 장학금 이름 선택 후 신청서 작성 화면으로 넘어갑니다.



2. 학생 신청 매뉴얼(PC버전)

3. 신청하기

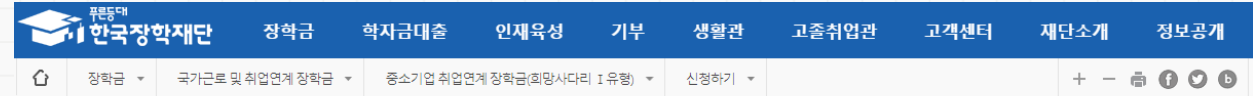
○ 홈페이지 로그인 후,

본 장학금을 상품화면에서 선택 후 [신청하기] 클릭



신청 시 본인 휴대폰 인증, 본인계좌 등록 등이 있으니

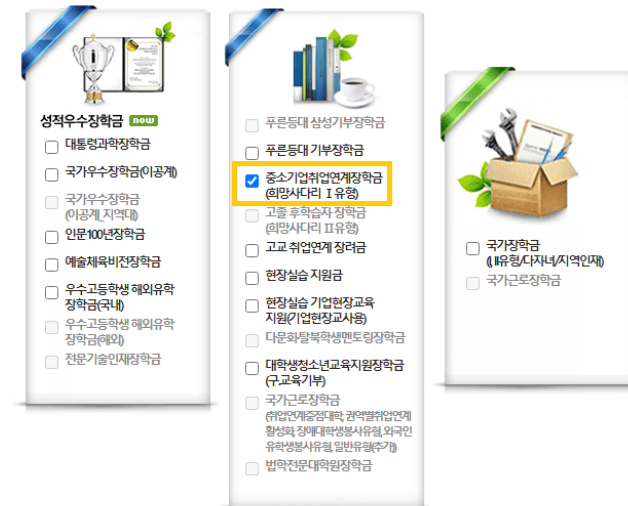
필요사항에 대해 사전에 준비하시기 바랍니다.



신청서작성

[신청매뉴얼 보기 >](#) [신청가이드바로가기 >](#)

한국장학재단 장학금 신청



▶ 신청하고자 하시는 장학금을 선택하시고 신청하기 버튼을 누르세요 [신청하기 >](#) [전자서명수단 안내 >](#)

2. 학생 신청 매뉴얼(PC버전)

재단홈페이지 > 중소기업 취업연계 장학금 신청

STEP 00 대학참여여부 확인

신청하기

- 상품유형 선택 후,
소속대학을 검색하여 대학사업 참여여부 확인

유의사항

- 상품유형과 소속대학은 신청완료 시 추후 수정 불가능!
- 변경할 시, 작성한 신청서 취소 후 다시 작성해야 함에 유의

웹 페이지 메시지



'약관동의' 단계로 넘어가면 수정이 불가능하므로 [상품유형]과 [소속대학]을 한번 더 확인해주시기 바랍니다.
※ 이후에 수정을 원하면, 해당 신청을 전부 취소하고 새롭게 신청해야 합니다.

확인

취소

대학참여여부 확인



이름		신청상품	중소기업취업연계장학금(희망사다리 I 유형)
상품유형	<input type="radio"/> 창업지원형 <input type="radio"/> 취업지원형	소속대학	<input type="text"/> 찾기 >
대학사업 참여여부			

확인 >

취소

참조하세요!

- 상품유형은 대학에서 운영하는 신청유형만 선택 가능합니다.
- 소속대학이 중소기업 취업연계(희망사다리) 장학사업에 참여하지 않는 경우, 사업 신청이 불가능합니다.

2. 학생 신청 매뉴얼(PC버전)

재단홈페이지 > 중소기업 취업연계 장학금 신청

STEP 이 약관동의

약관동의

- 개인정보제공 및 장학금 수혜약정서의 [내용확인]을 확인 후 동의를 진행합니다.
- 약관동의 후 [인증서 동의]를 클릭하여 희망하는 방법으로 본인인증을 진행합니다.

선택하세요!

3 인증이 필요한 서비스입니다.

공동인증서
(구 공인인증서)

금융인증서

간편인증서

신청서 작성



이름		주민등록번호	
신청상품	중소기업취업연계장학금(희망사다리 I 유형)	신청일자	
상품유형	취업지원형		

○ 개인정보제공 및 약관동의

1

개인(신용)정보의 수집제공활용 및 조회에 동의 하시겠습니까? 내용확인 > 예, 내용에 동의합니다. 아니오

장학금 수혜 약정서 안내를 충분히 읽고 이해하셨습니까? 내용확인 > 예, 내용에 동의합니다. 아니오

본인은 위 내용에 동의하며 신청서에 필요한 정보를 누락 없이 사실만을 입력하겠습니다.
누락 및 사실 아닌 내용 입력으로 신청이 거절 될 수 있고, 장학금 지급 이후에도 반환 및 환수조치가 될 수 있음을 인정합니다.

2

인증서 동의 > 취소

☞ 참조하세요!

온라인을 통한 신청 시 신청자 본인 인증서를 통한 전자서명이 필요합니다.
※ '인증서 동의' 버튼을 클릭하여 희망하는 인증서로 전자서명하여 주시기 바랍니다.

2. 학생 신청 매뉴얼(PC버전)

재단홈페이지 > 중소기업 취업연계 장학금 신청

STEP 02 개인정보입력

개인정보 입력

○ 휴대폰번호, 이메일, 실거주지 주소, 결혼여부, 병역사항 등 신청 양식을 빠짐없이 입력해주시기 바랍니다.

※ 휴대전화인증은 필수이므로 본인 휴대폰번호 입력 요망

신청서 작성



이름		주민등록번호	
신청상품	중소기업취업연계장학금(희망사다리 I 유형)	신청일자	
신청유형	취업지원형		

○ 장학금 신청에 필요한 정보를 정확히 입력하세요.

개인정보 입력

전화번호: - - 0000

휴대폰번호: 010 - - 0000 [휴대전화인증 >](#)

이메일: @ naver.com

실거주지 주소: 13227 [우편번호찾기 >](#)

결혼여부: 미혼 기혼 이혼 사별

- 실거주시 주소도 우편번호가 발송됩니다.
- 실거주지 주소가 다른 경우 변경해 주십시오.

가족정보 (부모님)

아버지정보

구분	<input type="text"/>	주민등록등본상 등재여부	<input type="text"/>
성명(아버지)	<input type="text"/>	주민등록번호	<input type="text"/> - <input type="text"/> - <input type="text"/> 실명확인 >
전화번호	<input type="text"/> - <input type="text"/> - <input type="text"/>	휴대폰번호	<input type="text"/> - <input type="text"/> - <input type="text"/>

어머니정보

구분	<input type="text"/>	주민등록등본상 등재여부	<input type="text"/>
성명(어머니)	<input type="text"/>	주민등록번호	<input type="text"/> - <input type="text"/> - <input type="text"/> 실명확인 >
전화번호	<input type="text"/> - <input type="text"/> - <input type="text"/>	휴대폰번호	<input type="text"/> - <input type="text"/> - <input type="text"/>

※가족정보 입력은 선택사항입니다.

계좌정보

등록계좌	
계좌선택	<input type="text"/> - 이통하실 계좌번호를 선택하세요 - 신규입력 > • 본인의명의 계좌를 등록하여야 합니다.

• 신청기간 종료 후 입금계좌 변경이 불가하니 주의하시기 바랍니다.

2. 학생 신청 매뉴얼(PC버전)

재단홈페이지 > 중소기업 취업연계 장학금 신청

STEP 03 추가정보입력

기업 정보

- 현재 해당하는 자신의 취업상태를 선택
※ 창업지원형은 기창업 / 창업예정 / 창업희망 중 선택

학교 정보

- 소속대학과 학과 / 전공, 학번을 입력해주세요
- 학적과 학년, 학기를 선택해주세요
- ☆ 22년 1학기 기준 자신의 정확한 학년과 학적 입력 요망

신청서 작성

STEP 00 대학참여여부 확인 STEP 01 약관동의 STEP 02 개인정보입력 **STEP 03 추가정보입력** STEP 04 신청정보확인 STEP 05 신청완료

이름	<input type="text"/>	주민등록번호	<input type="text"/>
신청상품	중소기업취업연계장학금(희망사다리 I 유형)	신청일자	<input type="text"/>
신청유형	취업지원형		

기업 정보

취업상태 기창업 취업예정 취업희망

학교 정보

소속대학	<input type="text"/>	단과대학	<input type="text"/>
학과/전공	법학부 <input type="button" value="검색 >"/>	학번	<input type="text"/>
학적구분	학부재학생 <input type="button" value="v"/>	학년	<input type="text"/>

2. 학생 신청 매뉴얼(PC버전)

재단홈페이지 > 중소기업 취업연계 장학금 신청

STEP 03 추가정보입력

제출서류

- 양식은 현재 화면에서 [사용계획서(다운로드)] 버튼을 클릭하여 다운, 혹은 재단 홈페이지 - 공지사항에서 중소기업 취업연계 장학사업(희망사다리 1유형) 신청 기간 안내 게시글에서 다운 가능
- 신청기간 종료 후 추가서류 제출 희망 시 소속대학 장학담당자에게 제출 바랍니다.

유의사항

취창업지원금 사용계획서는 신청인 필수 제출서류이므로 성실히 기재 후 제출해주시기 바랍니다.

○ 신청 시 제출서류(제출 시 대학추천 가정 사항)

- 유관사업 참여증빙서류(주관기관 또는 대학 발급)
 - ※ (예) 중소기업진흥공단: 산학맞춤 기술인력양성사업기술사관육성사업 고용노동부: 취업성공패키지(2~3단계)대학 현장실습중소기업 탐방
- 창업강의 이수내역(창업지원형)

제출서류

첨부파일	<input type="text" value=""/> [미등록]
	<input type="button" value="파일 선택"/> <input type="button" value="선택된 파일 없음"/> <input type="button" value="파일 등록 >"/>

- 취창업지원금 사용계획서는 신청 시 필수 제출서류입니다. 양식을 다운받아 작성 후 반드시 제출하시기 바랍니다. [사용계획서 다운로드 >](#)
- ※ 취창업 관련 활동 내역 증명서를 제출하여 대학에서 장학성 심사 시 참고자료로 활용할 수 있습니다. 강의(대학강의 포함), 자격증, 수상실적, 현장실습, 중소기업 탐방 등 취창업과 관련한 증명서라면 모두 제출 가능합니다.
- ※ 다수의 서류 업로드 시 ZIP파일로 압축하면 업로드 가능합니다.
- < 제출서류안내 >
- * 다수의 서류 업로드시 반드시 zip파일로 압축 후 업로드해주세요.
- [찾아보기]를 클릭하여 파일 선택 후 파일 첨부 후 파일 등록을 클릭해야 파일이 등록됩니다.
- 첨부파일의 최대 용량은 10MB 이내만 가능하며, pdf, zip, jpg, hwp 파일 형태로 등록 가능합니다.
- 파일을 등록 후 [파일등록완료]를 클릭하시면 첨부파일을 확인하실 수 있습니다.
- 등록하신 파일의 이름은 정해진 규칙에 의해 자동으로 바뀌게 됩니다.

2. 학생 신청 매뉴얼(PC버전)

재단홈페이지 > 중소기업 취업연계 장학금 신청

STEP 04 신청정보확인

신청정보확인

- 지금까지 기재한 정보를 최종 확인합니다.
- 수정할 경우 [이전]버튼을 눌러 전 화면으로 돌아갑니다.

신청서 작성



이름	<input type="text"/>	주민등록번호	<input type="text"/>
장학상품	중소기업취업연계장학금(희망사다리 I 유형)	신청일자	<input type="text"/>
신청유형	취업지원형		

개인정보

전화번호	<input type="text"/>	휴대폰번호	<input type="text"/>
이메일	<input type="text"/>		
살거주지 주소	<input type="text"/>		
결혼여부	<input type="text"/>		

계좌정보

등록계좌	<input type="text"/>
------	----------------------

기업 정보

취업상태	기취업
------	-----

2. 학생 신청 매뉴얼(PC버전)

재단홈페이지 > 중소기업 취업연계 장학금 신청

STEP 05 신청완료

신청완료

- 신청서 작성이 정상적으로 완료되었습니다.
- 주의사항 및 참고사항을 반드시 확인하시기 바랍니다.

유의사항

[온라인 사전교육] 버튼을 통해 **신청기간 내**
온라인 사전 교육을 반드시 이수해야 합니다.
미이수시, 대학심사를 받을 수 없습니다.

신청서 작성



장학금 신청서 작성이
정상적으로 완료 되었습니다.
온라인사전교육을 이수하세요.
※ 신청기한 내 온라인사전교육을
반드시 이수하여야 대학심사가 가능합니다.

[온라인사전교육 >](#)

[신청현황 >](#)

- ◆ 신청 이후 선발절차(총 1달 이상 소요)
대학심사 - 보증보험 동의 - 재단심사 - **장학생선발** - 수납원장 정비 - **장학금 지급**
- ◆ 지원제한 사항 안내
다음의 어느 하나에 해당하는 신청자는 장학금 최종 선발에서 제외됩니다.
- 동일학기 한국장학재단에서 운영 중인 타 장학금* 기수혜자 또는 장학금 자격유지자
* 고졸 후 학습자 장학금(희망사다리II유형), 대통령과학장학금, 국가우수장학금(이공계), 인문100년장학금, 예술체육비전장학금, 전문기술인재장학금 >
- e-MU(군전문학사) 운영지침(국방부)에 따른 학과-계약학과
※ 단, 조기취업형 계약학과는 1학년에 한해 지원 가능
- ◆ 고교취업연계 장려금 기 수혜자인 경우
고교취업연계장려금 수혜자 중 의무증사 미완료자는 본 장학금의 장학생으로 선정 시 「고교취업연계 장려금 업무처리기준」에 의거하여 해당 장려금을 반환해야 합니다.
※ 미 반환 시 해당 사업처로부터 반환요구를 받을 수 있음
- ◆ 보증보험 일정
보증보험 일정은 대학심사 종료 후 재단홈페이지-공지사항에 안내 드립니다.


2. 학생 신청 매뉴얼(PC버전)

재단홈페이지 > 중소기업 취업연계 장학금 신청

온라인 사전교육

온라인 교육

- 온라인 사전교육은 재단 홈페이지에서 중소기업취업연계장학금 소개페이지를 통해서도 수강 가능



[온라인 사전교육] 버튼을 통해 신청기간 내

온라인 사전 교육을 반드시 이수해야 합니다.

미이수시, 신청서를 작성 완료해도 대학심사가 불가합니다.

푸른등대 한국장학재단 장학금 학자금대출 인재육성 기부 생활관 고졸취업관 고객센터 재단소개 정보공개

장학금 국가근로 및 취업연계 장학금 중소기업 취업연계 장학금(희망사다리 I 유형) 소개 님 안녕하세요

중소기업 취업연계 장학금(희망사다리 I 유형)

중소·중견기업 취업 희망자 및 예비 창업자를 위한 장학금
※ (희망사다리 사업 전문 상담센터) 1800-0499

일정

- 신청일정
 - 2022년도 1학기 중소기업 취업연계 장학금(희망사다리 I 유형) 신규장학생 신청 기간
 - 2022. 3. 3.(수) ~ 3. 24.(목) 18:00시
 - 신청방법: ① 재단 홈페이지 신청 ② 온라인사전교육 이수
 - 2022년도 1학기 중소기업 취업연계 장학금(희망사다리 I 유형) 참여대학 신청 기간
 - 2022. 3. 2.(화) ~ 3. 18.(금) 16:00시
- 보증보험·장학금 수혜학기마다 보증보험 개인정보 제공동의 필수(미동의 시 자격상실)
 - 신청 기간 종료 후 대학에서 장학생 선발을 위한 심사 진행 예정이며, 해당 일정 이후 보증보험 동의기간을 홈페이지 공지사항에 별도 공지 및 문자/알림톡으로 개별 안내
 - 보증보험 동의 안내 문자를 포함한 장학사업 관련 문자 수신을 위해 연락처 변경 시 개인정보 최신화(업데이트) 필수
 - ※ 연락처(개인정보)를 최신화 하지 않아서 생기는 불이익(보증보험 문자 미수신으로 인한 장학생 자격 상실 등)에 대해서는 책임지지 않음에 유의

※ 각 항목을 클릭하시면 자세한 내용을 보실 수 있습니다.

신청하기
신청현황
온라인 사전교육
수혜내역
증서발급
신청결과
온라인 상담
교육이수보고서 제출
의무증서/원수증함 현황

2. 학생 신청 매뉴얼(PC버전)

재단홈페이지 > 중소기업 취업연계 장학금 신청

온라인 사전교육

온라인 교육

- 온라인 사전교육은 총 3편이며 전체 10분 내외 분량입니다.
- 강의 수강이 완료되면 이수 여부가 '미이수' → '이수'로 자동 변경됩니다.
- ★ '미이수'자는 장학생 대학심사에 자동 제외됩니다.
신청기간 내 반드시 이수 완료하시기 바랍니다.

푸른등대 한국장학재단 장학금 학자금대출 인재육성 기부 생활관 고졸취업관 고객센터 재단소개 정보공개

장학금 > 국가근로 및 취업연계 장학금 > 중소기업 취업연계 장학금(희망사다리 1유형) > 신청하기 >

중소기업 취업연계 장학금(희망사다리) 온라인 사전교육

중소기업 취업연계 장학금(희망사다리) 온라인 사전교육에 오신 것을 환영합니다.

★ 연도/학기 '22-1학기로 조회

년도 / 학기 / 유형 2021 년 2 학기 취업지원형 >

○ 중소기업 취업연계 장학금(희망사다리) 온라인 사전교육

강의명	강의보기	이수여부
1. 희망사다리 소개	강의보기	미이수
2. 졸업생 의무사항	강의보기	미이수
3. 반환/환수 사유와 Q&A	강의보기	미이수

2. 학생 신청 매뉴얼(PC버전)

재단홈페이지 > 중소기업 취업연계 장학금 신청

신청현황

현황 확인

- 신청인은 [신청현황] 메뉴를 통해 장학금 신청현황을 확인할 수 있습니다.
- [신청서 수정] 및 [신청서 취소] 버튼을 통하여 장학금 신청내역 수정 및 신청취소를 할 수 있습니다.

유의사항

- 상품유형과 소속대학은 신청완료 시 추후 수정이 불가합니다.
- 변경하려면 작성한 신청서 취소 후 다시 작성해야 함에 유의

신청현황

장학금 신청 현황

1건의 장학금 신청 정보가 있습니다.



선택	장학상품	신청대학	신청학기	신청일자	신청마감일자	회차	상태
<input checked="" type="radio"/>	중소기업취업연계장학금 (희망사다리 I 유형)		2021년 1학기	2021-02-26	2021-12-31		신청완료

※ 국가근로장학금 상태명에 대한 안내는 다음과 같습니다.

상태	안내
신청완료	국가근로장학금 신청을 완료한 상태입니다.
서류완료	제출하신 서류에 대해 확인이 완료된 상태입니다. 장학금 선발기준(학자금 지원구간, 성적 및 학적, 교내외 근로기관별 선발기준)을 통과할 경우 국가근로장학생으로 최종 선발하게 됩니다.
근로대기	장학생 선발기준(성적 및 학적, 교내외 근로지별 선발기준) 심사를 통과하였으나, 근로기관 배정 이전 상태입니다.
근로진행	근로기관 배정이 완료되어 국가근로장학생으로 최종 선발되었습니다. 사이버오리엔테이션을 이수한 후 배정된 근로기관 확인 및 출근부 입력이 가능합니다.
근로종료	근로가 종료되었습니다.
신청취소	국가근로장학금 신청을 취소한 상태입니다.
추천거절	국가근로장학생 선발 심사에서 탈락되었습니다.

※ (국가우수장학) 계속장학생의 경우 해당학기 수혜가 가능한 학생만 선정으로 표시됩니다.

- 예시: 휴학자(군휴학 포함), 성적미달자 등 해당학기 장학금 수혜가 불가한 학생은 모두 선정탈락으로 표시

※ 오프라인으로 신청서 발급을 원하실 경우 한국장학재단으로 문의바랍니다.

서류 제출 >

신청서 보기 >

신청서 수정 >

신청서 취소 >

신청서 인쇄 >

03. 학생 신청방법 (모바일APP 버전)

- 01 장학금 선발 절차 안내
- 02 학생 신청방법(PC 버전)
- 03 학생 신청방법(모바일APP 버전)

3. 학생 신청 매뉴얼(모바일APP 버전)

모바일APP > 중소기업 취업연계 장학금 신청

1. 사업 알아보기

- 사업의 자세한 내용을 확인하기 위해 모바일APP에서 장학금 소개페이지로 들어가 사업내용을 확인합니다.

2. 신청 들어가기

- 장학금 신청희망시, 메인화면에서 스크롤을 내려 [신청하기] 버튼을 눌러 신청서 작성 화면으로 넘어갑니다.

국가근로 및 취업연계 장학금

국가근로장학금	신청하기	출근부 등록
국가근로장학금(상시신청)	신청하기	출근부 등록
중소기업 취업연계 장학금(희망사다리 I 유형)	신청하기	신청현황
고졸 후학습자 장학금(희망사다리 II 유형)	신청하기	신청현황

3. 학생 신청 매뉴얼(모바일APP 버전)

모바일APP > 중소기업 취업연계 장학금 신청

STEP 이 대학참여여부 확인

신청하기

- 상품유형 선택 후,
소속대학을 검색하여 대학사업 참여여부 확인

유의사항

- 상품유형과 소속대학은 신청완료 시 추후 수정 불가능!
- 변경하려면 작성한 신청서 취소 후 다시 작성해야 함에 유의

중소기업 취업연계 장학금 신청

STEP 1 대학참여여부 확인
대학참여여부를 확인해주세요.

STEP 2 약관동의
모든 약관에 동의해주세요.

STEP 3 개인정보입력
• 개인정보를 등록해주세요.
• 가족정보를 등록해주세요.
• 계좌정보를 등록해주세요.

STEP 4 학교정보입력
기업정보를 등록해주세요.
학교정보를 등록해주세요.
증빙서류를 등록해주세요.

신청하기

STEP01 대학참여 여부 확인

이름

신청상품
중소기업취업연계장학금(희망사다리 I 유형)

상품유형 *
 창업지원형
 취업지원형

소속대학 *

대학사업 참여여부
 참여

확인

3. 학생 신청 매뉴얼(모바일APP 버전)

모바일APP > 중소기업 취업연계 장학금 신청

STEP 02 약관동의

약관동의

- 개인정보제공 및 장학금 수혜약정서의 [내용확인]을 확인 후 동의를 진행합니다.
- 약관동의 후 [인증서 동의]를 클릭하여 희망하는 방법으로 본인인증을 하시기 바랍니다.

<<
STEP02 약관동의

개인정보제공 및 약관동의

- 개인(신용)정보수집이용조례제공동의서
- 중소기업 취업연계장학금(희망사다리유형) 수혜 약정서

※ 본인은 위 내용에 동의하며 신청서에 필요한 정보를 누락 없이 사실만을 입력하겠습니다.
※ 누락 및 사실 아닌 내용 입력으로 신청이 거절 될 수 있고, 장학금 지급 이후에도 반환 및 환수조치가 될 수 있음을 인정합니다.

인증서 동의

공동 인증서

금융 인증서

간편인증(민간인증서)

취소

3. 학생 신청 매뉴얼(모바일APP 버전)

모바일APP > 중소기업 취업연계 장학금 신청

STEP 03 개인정보입력

개인정보 입력

- 개인정보 > 가족정보 > 계좌정보 순으로 정보를 입력
- 휴대폰번호, 이메일, 실거주지 주소, 결혼여부, 병역사항 등 신청 양식을 빠짐없이 입력해주시기 바랍니다.

※ 휴대폰 번호는 [휴대전화인증] 필수사항입니다.

3

계좌주(본인 명의 계좌)

계좌선택 *

경남은행 1234567890

이전

2

아버지 정보

구분 * 선택

주인등록등본상 등재여부 * 선택

아버지 성명 * 생존
사망
이혼 후 비거주
실종
외국인

주인등록번호 *

전화번호 * 없음

휴대폰번호 * 선택

어머니 정보

1

STEPO3 개인정보입력

개인정보 > 가족정보 > 계좌정보

전화번호 * 없음

휴대전화번호 * 선택

휴대전화 인증

이메일 * @ 선택

실거주지 주소 *

우편번호 찾기

기혼

사별

3. 학생 신청 매뉴얼(모바일APP 버전)

모바일APP > 중소기업 취업연계 장학금 신청

STEP 04 학교정보입력

기업 정보

- 현재 해당하는 자신의 취업상태를 선택
- ※ 창업지원형은 기창업 / 창업예정 / 창업희망 중 선택

학교 정보

- 소속대학과 학과 / 전공, 학번을 입력해주세요
- 학적과 학년, 학기를 선택해주세요
- ☆ 22년 1학기 기준 자신의 정확한 학년과 학적 입력 요망

The image displays two screenshots of a mobile application interface for entering school information. The top screenshot is titled 'STEP04 학교정보입력' and shows a navigation bar with '기업정보' selected. Below the navigation bar, there are three buttons for '취업상태 *': '기창업', '취업예정' (highlighted in blue), and '취업희망'. At the bottom, there are two buttons: '이전' (green) and '다음' (blue). The bottom screenshot is titled 'STEP02 학교정보입력' and shows a navigation bar with '학교정보' selected. Below the navigation bar, there are several input fields: '소속대학 *' (서울대학교(본교) 학부), '학과/전공 *' (with a '검색' button), '단과대학', '학적구분 *' (with a dropdown menu showing '선택'), '학번 *' (with the placeholder '학번 또는 수험번호'), and '학년 *' (with a dropdown menu showing '선택'). At the bottom, there are two buttons: '이전' (green) and '다음' (blue).

3. 학생 신청 매뉴얼(모바일APP 버전)

모바일APP > 중소기업 취업연계 장학금 신청

STEP 04 학교정보입력

증빙서류

- 양식은 현재 화면에서 [사용계획서(다운로드)] 버튼을 클릭하여 다운, 혹은 재단 홈페이지 - 공지사항에서 중소기업 취업연계 장학사업(희망사다리 1유형) 신청 기간 안내 게시글에서 다운 가능
- 신청기간 종료 후 추가서류 제출 희망 시 소속대학 장학담당자에게 제출 바랍니다.

유의사항

취·창업지원금 사용계획서는 신청인 필수 제출 서류이므로 성실히 기재 후 제출해 주시기 바랍니다.



3. 학생 신청 매뉴얼(모바일APP 버전)

모바일APP > 중소기업 취업연계 장학금 신청

STEP 05 신청완료

신청완료

- 모든 항목 입력완료 후 최종적으로 [신청하기] 버튼을 클릭하여 신청서 작성을 완료하여 신청완료 화면으로 넘어갑니다.
- 주의사항 및 참고사항을 반드시 확인하시기 바랍니다.

주의사항

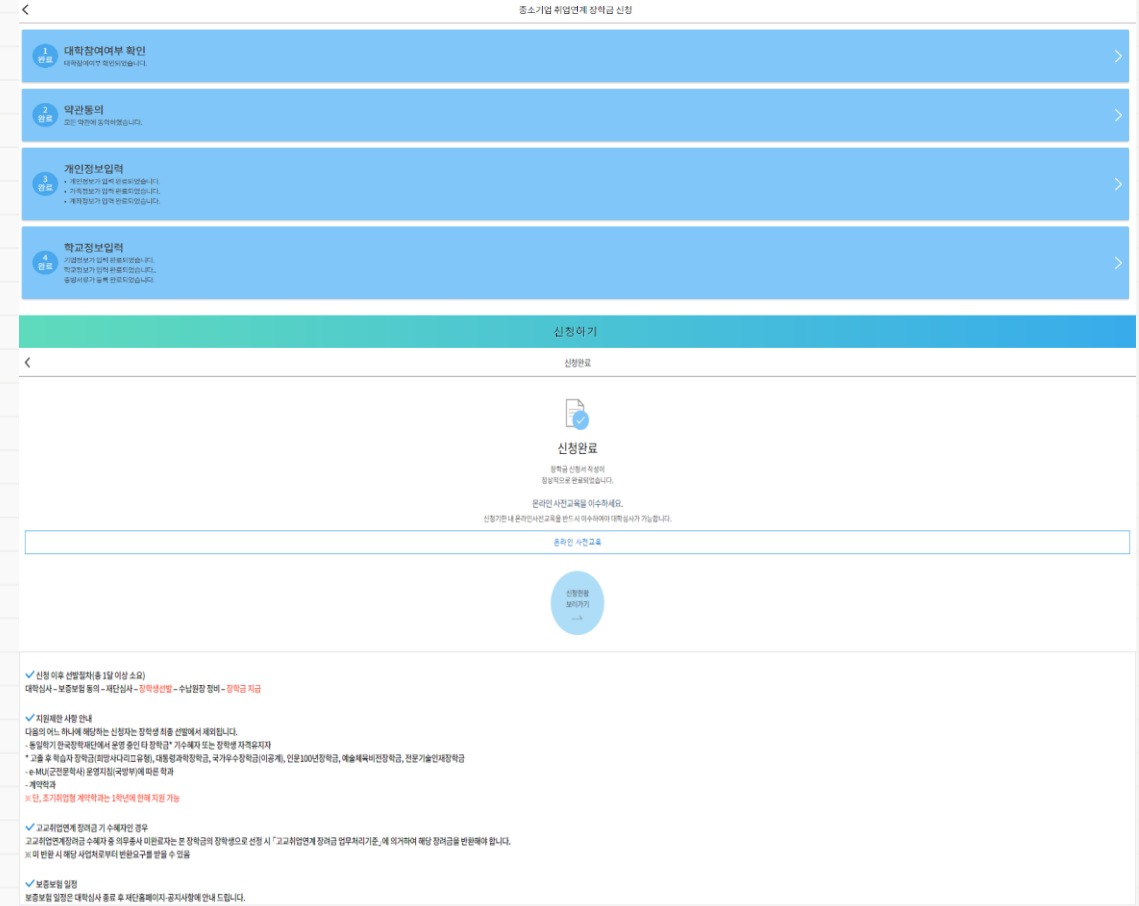
[온라인사전교육]버튼을 통해 신청기한 내

온라인사전교육을 반드시 이수해야 함

미이수 시, 대학심사를 받을 수 없습니다.

온라인 사전교육은 **모바일 환경에서 이수 불가하므로**

PC환경으로 이동하여 반드시 이수 바랍니다.




3. 학생 신청 매뉴얼(모바일APP 버전)

재단홈페이지 > 중소기업 취업연계 장학금 신청

온라인 사전교육

온라인 교육

- 온라인 사전교육은 재단 홈페이지에서 중소기업취업연계장학금 소개페이지를 통해서도 수강 가능



[온라인 사전교육] 버튼을 통해 신청기간 내
온라인 사전 교육을 반드시 이수해야 합니다.
 미이수시, 신청서를 작성 완료해도 대학심사가 불가합니다.

푸른등대 한국장학재단 장학금 학자금대출 인재육성 기부 생활관 고졸취업관 고객센터 재단소개 정보공개

장학금 > 국가근로 및 취업연계 장학금 > 중소기업 취업연계 장학금(희망사다리 I 유형) > 소개 >

중소기업 취업연계 장학금(희망사다리 I 유형)

중소·중견기업 취업 희망자 및 예비 창업자를 위한 장학금
 ※ (희망사다리 사업 전문 상담센터) 1800-0499

일정

- 신청일정
 - 2022년도 1학기 중소기업 취업연계 장학금(희망사다리 I 유형) 신규장학생 신청 기간
 - 2022. 3. 3.(수) ~ 3. 24.(목) 18:00시
 - 신청방법: ① 재단 홈페이지 신청 ② 온라인사전교육 이수
 - 2022년도 1학기 중소기업 취업연계 장학금(희망사다리 I 유형) 참여대학 신청 기간
 - 2022. 3. 2.(화) ~ 3. 18.(금) 16:00시
- 보증보험: 장학금 수혜학기마다 보증보험 개인정보 제공동의 필수(미동의 시 자격상실)
 - 신청 기간 종료 후 대학에서 장학생 선발을 위한 심사 진행 예정이며, 해당 일정 이후 보증보험 등의기간을 홈페이지 공지사항에 별도 공지 및 문자/알림톡으로 개별 안내
 - 보증보험 동의 안내 문자를 포함한 장학사업 관련 문자 수신을 위해 연락처 변경 시 개인정보 최신화(업데이트) 필수
 - ※ 연락처(개인정보)를 최신화 하지 않아서 생기는 불이익(보증보험 문자 미수신으로 인한 장학생 자격 상실 등)에 대해서는 책임지지 않음에 유의

※ 각 항목을 클릭하시면 자세한 내용을 보실 수 있습니다.

신청하기 >
 신청현황 >
온라인 사전교육 >
 수혜내역 >
 증서발급 >
 선정결과 >
 온라인 상담 >
 교육이수보고서 제출 >
 의무중사/환수종합 현황 >

3. 학생 신청 매뉴얼(모바일APP 버전)

재단홈페이지 > 중소기업 취업연계 장학금 신청

온라인 사전교육

온라인 교육

- 온라인 사전교육은 총 3편이며 전체 10분 내외 분량입니다.
 - 강의 수강이 완료되면 이수 여부가 '미이수'→'이수'로 자동 변경됩니다.
- ★ '미이수'자는 장학생 대학심사에 자동 제외됩니다.
신청 기간 내 반드시 이수 완료하시기 바랍니다.

푸른등대 한국장학재단 장학금 학자금대출 인재육성 기부 생활관 고졸취업관 고객센터 재단소개 정보공개

장학금 > 국가근로 및 취업연계 장학금 > 중소기업 취업연계 장학금(희망사다리 1유형) > 신청하기 >

중소기업 취업연계 장학금(희망사다리) 온라인 사전교육

중소기업 취업연계 장학금(희망사다리) 온라인 사전교육에 오신 것을 환영합니다.

★ 연도/학기 '22-1학기로 조회

년도 / 학기 / 유형 2021 년 2 학기 취업지원형 > 조회 >

강의명	강의보기	이수여부
1. 희망사다리 소개	강의보기	미이수
2. 졸업생 의무사항	강의보기	미이수
3. 반환/환수 사유와 Q&A	강의보기	미이수

3. 학생 신청 매뉴얼(모바일APP 버전)

재단홈페이지 > 중소기업 취업연계 장학금 신청

신청현황

현황 확인

- 신청인은 [신청현황] 메뉴를 통해 장학금 신청현황을 확인할 수 있습니다.
- [신청서 수정] 및 [신청서 취소] 버튼을 통하여 장학금 신청내역 수정 및 신청취소를 할 수 있습니다.

유의사항

상품유형과 소속대학은 신청완료 시 추후 수정이 불가합니다.
변경하려면 작성한 신청서 취소 후 다시 작성해야 함에 유의

신청현황

장학금 신청 현황

차규인님, 총1건의 장학금 신청 정보가 있습니다.



선택	장학상품	신청대학	신청학기	신청일자	신청마감일자	회차	상태
<input checked="" type="radio"/>	중소기업취업연계장학금 (희망사다리 I 유형)		2021년 1학기	2021-02-26	2021-12-31		신청완료

※ 국가근로장학금 상태명에 대한 안내는 다음과 같습니다.

상태	안내
신청완료	국가근로장학금 신청을 완료한 상태입니다.
서류완료	제출하신 서류에 대해 확인이 완료된 상태입니다. 장학금 선발기준(학자금 지원구간, 성적 및 학적, 교내외 근로기관별 선발기준)을 통과할 경우 국가근로장학생으로 최종 선발하게 됩니다.
근로대기	장학생 선발기준(성적 및 학적, 교내외 근로지별 선발기준) 심사를 통과하였으나, 근로기관 배정 이전 상태입니다.
근로진행	근로기관 배정이 완료되어 국가근로장학생으로 최종 선발되었습니다. 사이버오리엔테이션을 이수한 후 배정된 근로기관 확인 및 출근부 입력이 가능합니다.
근로종료	근로가 종료되었습니다.
신청취소	국가근로장학금 신청을 취소한 상태입니다.
추천거절	국가근로장학생 선발 심사에서 탈락되었습니다.

※ (국가우수장학) 계속장학생의 경우 해당학기 수혜가 가능한 학생만 선정으로 표시됩니다.
- 예시: 휴학자(군휴학 포함), 성적미달자 등 해당학기 장학금 수혜가 불가한 학생은 모두 선정탈락으로 표시

※ 오프라인으로 신청서 발급을 원하실 경우 한국장학재단으로 문의바랍니다.

서류 제출 >

신청서 보기 >

신청서 수정 >

신청서 취소 >

신청서 인쇄 >

감사합니다

희망사다리 장학사업 고객 상담번호
☎ 취업연계 지원사업 상담센터
(1800-0499)