

실시간강의를 위한

팀즈 활용법



01 목원대학교 종합정보시스템 로그인

대학교육개발원

로그아웃

- 대학일반
 - 대학경영정보
 - 지표관리
 - 개인정보
 - 전산서비스
 - 부가서비스
 - 주간업무보고
 - 메일ID 신청
 - 설문조사
 - 오피스365
 - 복지할인물

대학일반

대학일반

목원대 통합앱 미설치자입니다.

통합 앱을 설치하면,

- + 교내 주요 공지 및 정보 수신
- + 성적, 시간표, 채플 조회가 가능
- + 모바일 학생증(신분증) 기능 제공

앱스토어(구글 플레이)에서
‘목원대 통합앱’ 을 검색 후 설치해주세요!!

QR코드

삼성 LG 등 아이폰 제외

아이폰



목원대학교 종합정보시스템에 로그인을 해주세요.

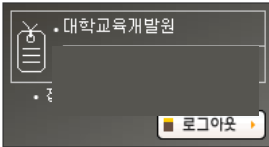
대학일반

학사행정

일반행정

연구/업적

공학인증



+ 대학일반

대학경영정보

지표관리

개인정보

전자서비스

부가서비스

▶ 주간업무보고

▶ 메일ID 신청

▶ 설문조사

▶ 오피스365

대학일반 > 부가서비스 > 오피스365

담당부서: 전산정보과(829-7233)

▶ 오피스365

Office 365 Student Advantage Program

학생들의 스마트한 학교생활을 위해 목원대학교, Microsoft가 함께 학생들에게 제공하는 프로그램입니다.

교직원 및 학생들에게 최신 버전의 정품 오피스 무료 제공

개인 PC, 노트북 및 모바일 디바이스 5대까지 정품 오피스 설치 이용 가능

클라우드 스토리지 (OneDrive 1TB 제공)

모바일과 연동되는 50GB 메일함

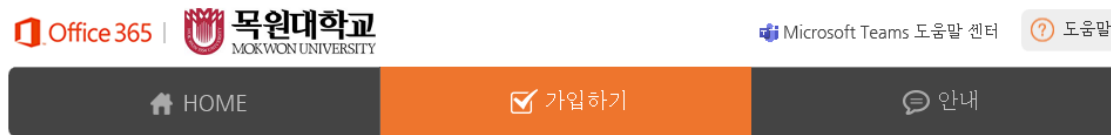
※ 사용자 이름:실명, 계정:학번/사번 을 사용하세요.

(학번/사번 = 실명 불일치시 계정이 삭제됩니다.)

[Office 365 가입하러 가기](#)

대학일반 -> 부가서비스 -> 오피스365 클릭 -> office365 가입하러가기 클릭

02 가입이 되어있는 경우



이미 가입이 되어있습니다.

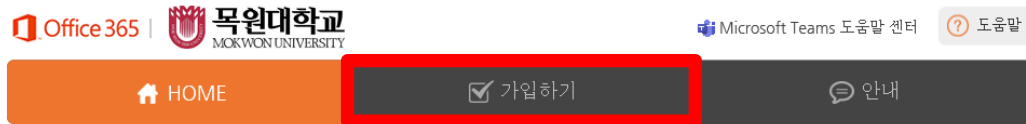
지금 바로 Office 다운로드 링크를 클릭해 Office 365 포털에서 다운로드 받아 사용할 수 있습니다.
Office 365 로그인 아이디는 _____입니다.
제공되는 메일 사서함 생성 완료까지 약 10분가량이 소요되며, 기타 궁금한 사항은 도움말을 참고하세요.

Office 365 로그인

COPYRIGHT (C) 2020 POBIS TNC. ALL RIGHTS RESERVED.

이미 가입이 되어있다면, '이미 가입이 되어있습니다.' 라고 나옵니다.
이미 가입되어 있는데, 비밀번호를 잊으셨다면 비밀번호 찾기를 해주세요.
비밀번호를 못 찾는 경우는 전산정보과(7231)
대학교육개발원(7244)으로 연락주세요

03 가입하기



“ 하나에서 모든 것을, 모든 것을 하나로 ”

언제 어디서나 PC, Mobile, Tablet 을 통한 클라우드 기반의 서비스 !



로그인하기 →

Office 365 Student Advantage Program

본 서비스는 교직원 및 학생의 스마트한 학교 생활을 위해 Mokwon University, Microsoft가 함께 학생들에게 제공하는 프로그램으로 퇴직 또는 졸업 이후에는 계정 및 데이터가 삭제될 수 있습니다.

교직원 및 학생들에게
최신 버전의 정품 오피스
스 무료 제공

개인 PC, 노트북 및 모바일
디바이스 5대까지 정
품 오피스 설치 이용 가능

클라우드 스토리지
(OneDrive 1TB 제공)
모바일과 연동되는

가입하기를 눌러줍니다.

Office 365 | **목원대학교**
MOKWON UNIVERSITY
Microsoft Teams 도움말 센터 ? 도움말

HOME
✓ 가입하기
안녕

이용약관 | 정보입력 | 가입완료

이용약관

이용약관/개인정보수집 및 이용 모두 동의

제 1 조. 목적

본 약관은 주식회사 (주)포비스티앤씨(이하 '회사'라고 함)의 인터넷 사이트, '대학 Office 365 통합 가입 센터' 사이트 (<http://www.o365univ.net> 이하 '사이트'라 함)을 통하여 제공하는 인터넷 관련 서비스, Microsoft Office 365 설치지원 서비스 및 기타 정보 서비스(이하 "서비스"라고 함)와 관련하여 회사와 고객간의 권리와 의무, 책임사항 및 회원의 서비스 이용절차에 관한 사항을 규정함을 목적으로 합니다.

제 2 조. 약관의 효력과 변경

1. 이 약관은 인터넷 서비스 이용계약의 성격상 법 제24조 제2항에 의거하여 웹사이트인 대학 Office 365 통합 가입 센터 홈페이지 (<http://www.o365univ.net>)에 온라인으로 이 약관을 명시하고, 고객이 약관에 대해 "동의" 버튼을 클릭함으로써 효력이 발생합니다.

서비스 이용약관에 동의합니다. (필수)

'(주)포비스티앤씨'(이하 '회사')는 고객님의 개인정보를 중요시하며, "정보통신망 이용촉진 및 정보보호"에 관한 법률을 준수하고 있습니다. 회사는 개인정보취급방침을 통하여 고객님의 개인정보를 어떻게 처리하고 있는지 알려드립니다. 회사는 개인정보취급방침을 개정하는 경우 웹사이트를 통하여 공지할 것입니다.

1. 수집하는 개인정보 항목 및 수집방법

회사는 회원가입, 상담, 서비스 신청 등의 서비스 제공을 위해 최소한의 개인정보를 수집하고 있습니다.

- 수집항목
- [필수항목] 아이디, 비밀번호, 휴대폰번호, 소속학교, E-Mail, 표시이름
- 개인정보 수집방법 : 홈페이지(회원가입), 상담 및 문의(전화, 홈페이지), 설문 및 이벤트 참여, 제휴사의 제공 등
- 단 비밀번호는 최초 회원가입 시 Office 365 연동을 위해서 필요하나 자체 보관은 하지 않습니다.

개인정보 취급방침에 동의합니다. (필수)

Office 365 서비스 제공과 관련하여 국외서버를 이용함에 따라 다음과 같은 내용을 공지하며, 사용자 개인정보에 대한 국외이전동의를 구하고자 합니다. 이전된 데이터는 개인정보취급방침을 준수하며, 회원의 동의가 완료된 이후에는 서비스 탈퇴이전까지 Microsoft가 제공하는 Office 365 서비스 사용을 위한 개인정보 국외이전을 동의하는 것으로 간주합니다.

1. 이전항목

- 사용 계정 (학번 또는 고유ID)

이용약관을 읽어보신 후 체크를 해줍니다.

서비스 이용약관에 동의합니다.(필수)

2. 개인정보의 수집 및 이용목적

회사는 수집한 개인정보를 다음의 목적을 위해 활용합니다.

- 회원관리: 회원제 서비스 이용에 따른 본인확인, 개인식별, 가입의사 확인, 불만처리 등 민원처리, 고지사항 전달

3. 개인정보의 보유 및 이용기간

원칙적으로, 개인정보 수집 및 이용목적이 달성된 후에는 해당 정보를 지체 없이 파기합니다. 단, 관계법령의 규정에 의하여 보존할 필요가 있는 경우 회사는 아래와 같이 관계법령에서 정한 일정한 기간 동안 회원정보를 보관합니다.

- 회원정보: 회원탈퇴를 요청한 즉시 모든 개인정보 삭제

- 설문조사, 이벤트 등에서 수집된 정보: 해당 설문조사, 이벤트 종료 또는 경품 배송 후 삭제

개인정보 취급방침에 동의합니다.(필수)

Office 365 서비스 제공과 관련하여 국외서버를 이용함에 따라 다음과 같은 내용을 공지하며, 사용자 개인정보에 대한 국외이전 동의를 구하고자 합니다. 이전된 데이터는 개인정보취급방침을 준수하며, 회원의 동의가 완료된 이후에는 서비스 탈퇴이전까지 Microsoft가 제공하는 Office 365 서비스 사용을 위한 개인정보 국외이전을 동의하는 것으로 간주합니다

1. 이전항목

- 사용 계정 (학번 또는 고유 ID)

- 이름 (성명)

- 휴대폰/개인 이메일(분실 시 본인 확인 수단)

- 교육기관용 Office 365 및 설치형 오피스 (Office 365 ProPlus) 라이선스

2. 이전 국가·인식·바편

개인정보 국외이전에 동의합니다.(필수)

동의

비동의

동의를 눌러줍니다.

02 가입하기

Office 365 | 목원대학교 MOKWON UNIVERSITY | Microsoft Teams 도움말 센터 | 도움말

HOME | **가입하기** | 안내

이용약관 | 정보입력 | 가입완료

정보입력

학교 | 목원대학교

로그인 ID | @365.mokwon.ac.kr **중복확인**
△ 원하는 로그인 ID를 입력하고, 중복 확인 후 진행하세요.

이름 |

비밀번호 |

비밀번호 확인 |

가입하기

COPYRIGHT (C) 2020 POBIS TNC. ALL RIGHTS RESERVED.

알림 [X]

사용가능한 로그인 ID입니다.

확인

확인 [X]

가입하시겠습니까?

예 **아니오**

로그인 ID를 입력 후 중복 확인을 눌러주세요.

이름, 비밀번호 입력 후 가입하기를 눌러주세요.

계정에 대한 액세스 권한 유지!

회원님이 암호를 재설정할 수 있도록 보장하기 위해 몇 가지 정보를 수집하여 회원님의 신분을 확인해야 합니다. 이 정보를 활용하여 회원님을 스팸으로 격리하지는 않습니다. 단지 회원님의 계정을 더욱 안전하게 유지하는 데 사용합니다. **아래 옵션 중 최소 1개를 설정해야 합니다.**

! 인증 전화 이(가) 구성되지 않았습니다. **지금 설정하세요.**

! 인증 전자 메일 이(가) 구성되지 않았습니다. **지금 설정하세요.**

마침

취소

전화, 전자 메일을 모두 구성해주세요.

02 가입하기

Microsoft 117011@365.mokwon.ac.kr | ?

계정에 대한 액세스 권한 유지!

아래의 인증 전화 번호를 확인하세요.

인증 전화

한국 (+82) ▼

인증 전화 번호 입력

문자 받기 내게 전화 걸기

뒤로

©2020 Microsoft 법적 고지 사항 | 개인정보보호 세션이 14:58에 만료됩니다.

한국(+82) 선택 후 휴대폰번호를 입력하시면 인증 절차가 진행됩니다.

The screenshot shows the Naver search engine interface. At the top, the Naver logo is on the left, and a search bar contains the text '마이크로소프트 팀즈 다운로드'. Below the search bar, a dropdown menu displays search suggestions: '마이크로소프트 팀즈', '마이크로소프트 팀즈 다운로드', and '마이크로소프트 팀즈 삭제'. To the right of the search bar, there are options for 'ON/OFF' and '자동완성 끄기'. Below the search bar, there are navigation links for '메일', '카페', '블로그', '지식iN', and '쇼핑'. The main content area features a large advertisement for '에어팟 Pro 329,000원 > 0원'. Below the advertisement, there are news sections including '연합뉴스' and '뉴스스탠드'. On the right side, there is a '로그인' button and a '4 조주빈 학교' dropdown menu. At the bottom, there are navigation tabs for '쇼핑', '상품', '쇼핑몰', and 'MEN'.

검색창에 '마이크로소프트 팀즈 다운로드' 를 검색해 주세요.

NAVER 마이크로소프트 팀즈 다운로드

통합검색 지식iN 블로그 웹사이트 이미지 카페 뉴스 동영상 더보기 ▾ 검색옵션 ▾

연관검색어 ? 마이크로소프트 팀즈 팀즈 마이크로소프트 홈페이지 팀즈 다운로드 ms홈페이지 마이크로소프트 마우스 드라이버 팀즈 사용법

웹사이트 도움말

Microsoft 공식 홈페이지

다운로드센터 · 제품 · 보안
Microsoft는 목표와 가치는 전세계의 사람과 기업이 잠재력을 최대한 발휘할 수 있도록 돕는 것입니다.

IT & Design :: [마이크로소프트 팀즈 사용 방법](#)
<https://sonz.tistory.com/519>

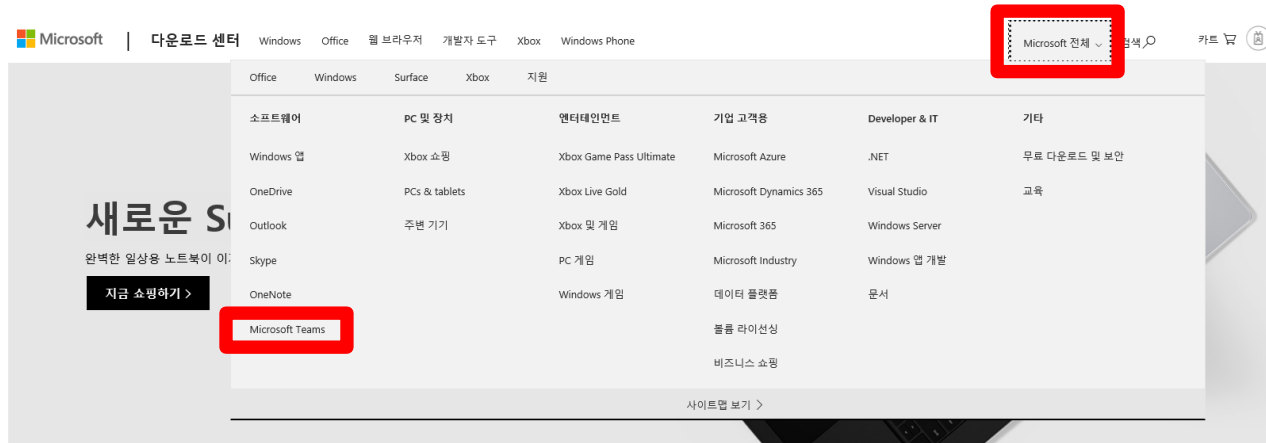
팝업창에서 다운로드 가능 4) 메시지의 해당 내용 확인 후 좋아요 버튼 클릭으로 확인자 체크 가능... 링크추가글쓰기환경설정 로그인 로그아웃 [마이크로소프트 팀즈 사용 방법](#) categoryITProgram Review 약 1년 전 by 개발자의...
2019.01.15.

[팀즈 파일 다운로드 위치 변경 - Microsoft 커뮤니티](#)
<https://answers.microsoft.com/ko-kr/msoffice/forum/all/팀즈-파일/1590b,...>

자세한 정보 미량as 만든 날짜 7월 15, 2019 팀즈 파일 다운로드 위치 변경 팀즈 대화방에서 다운로드 한 파일의 저장 기본 위치가 '다운로드' 폴더인데 이를 변경하기 위한 방법을 알고 싶습니다. 이 스레드는 잠겨...

[웹사이트 더보기 >](#)

가입하기를 눌러줍니다.



인기 다운로드 카테고리



Windows

PC 보안, 최적화 및 IT 도구



Office

Office 제품용 뷰어, 도구 및 업데이트



브라우저

업데이트, 서비스 팩, 브라우저 버

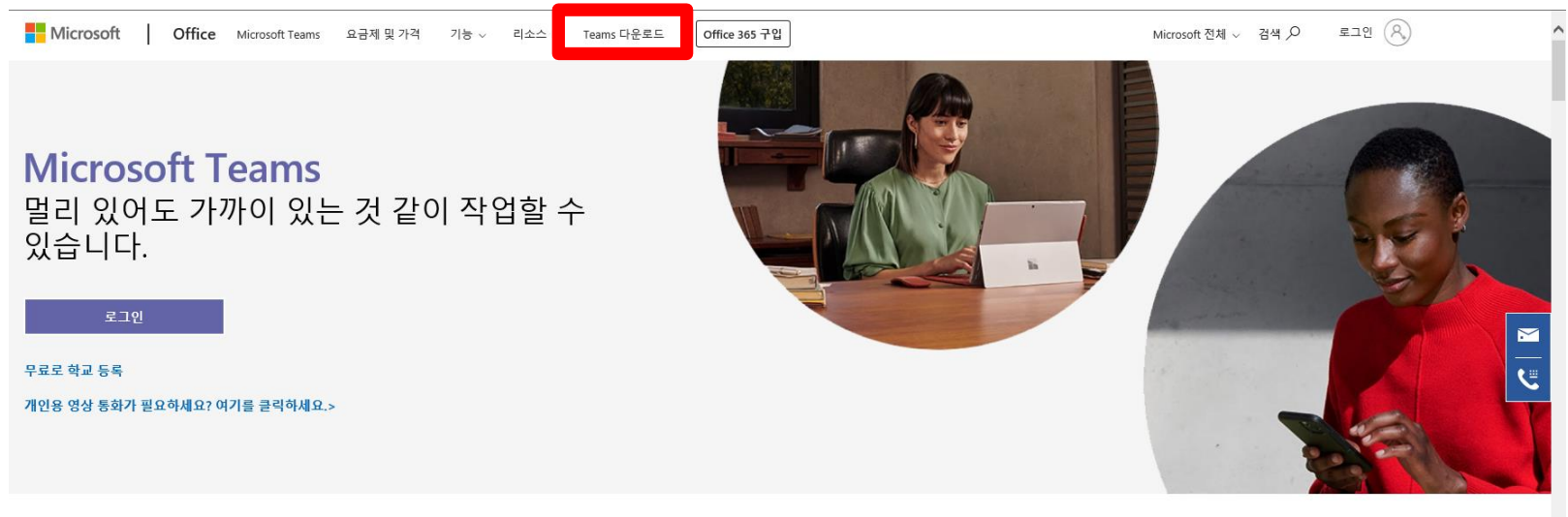


개발자 도구

SDK, 재배포 패키지 및 도구

Microsoft 전체 -> Microsoft Teams 클릭

03 마이크로소프트 팀즈 설치



Team 다운로드 클릭

Microsoft | Office Microsoft Teams 요금제 및 가격 기능 리소스 Teams 다운로드 Office 365 구입

Microsoft 전체 검색 로그인

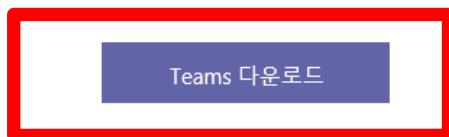
모든 디바이스에서 Microsoft Teams 다운로드

Windows, Mac, iOS, Android 디바이스를 사용하여 어디서나 Teams에 연결하세요. Teams를 사용하면 원격 참가자를 크고 작은 모임으로 초대할 수 있습니다.

Teams 다운로드

Teams 다운로드 클릭

데스크톱용 Teams 다운로드



Teams 모바일 앱 받기



전자 메일 주소를 입력하면 다운로드 링크를 보내드립니다.

지금 보내기

사용자의 전자 메일 주소 사용 방식 ①

Teams 다운로드 클릭

03 마이크로소프트 팀즈 설치

statics.teams.cdn.office.net의 Teams_windows_x64.exe(95.2MB)을(를) 실행하거나 저장하시겠습니까?

실행(R)

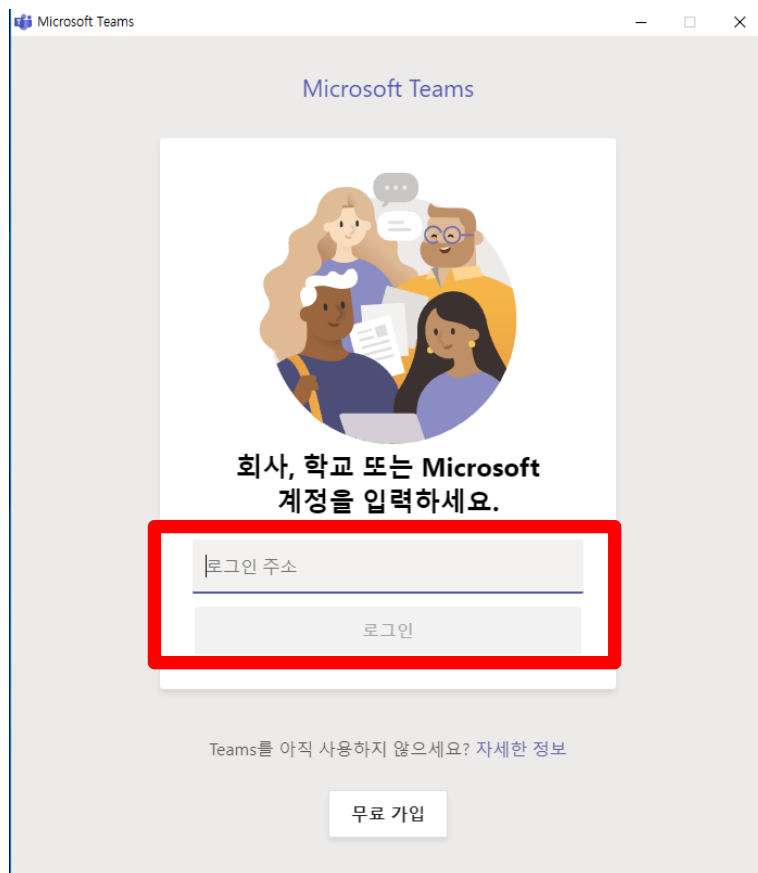
저장(S) ▼

취소(C)

×

실행 및 저장 선택해 주세요.

03 마이크로소프트 팀즈 설치



가입하신 계정을 입력해 주세요.

[사번@365.mokwon.ac.kr](mailto:sabun@365.mokwon.ac.kr)

365. 꼭 들어가야 합니다.

비밀번호가 잊으셨다면 비밀번호 찾기를 해주세요.

비밀번호를 못 찾으신다면 전산정보과, 대학교육개발원으로 연락주세요

03 마이크로소프트 팀즈 설치

Microsoft Teams 로그인

Microsoft

@365.mokwon.ac.kr

암호 입력

암호

[암호를 잊어버렸음](#)

[다른 계정으로 로그인](#)

로그인

[사용 약관](#) [개인정보처리방침](#) ...

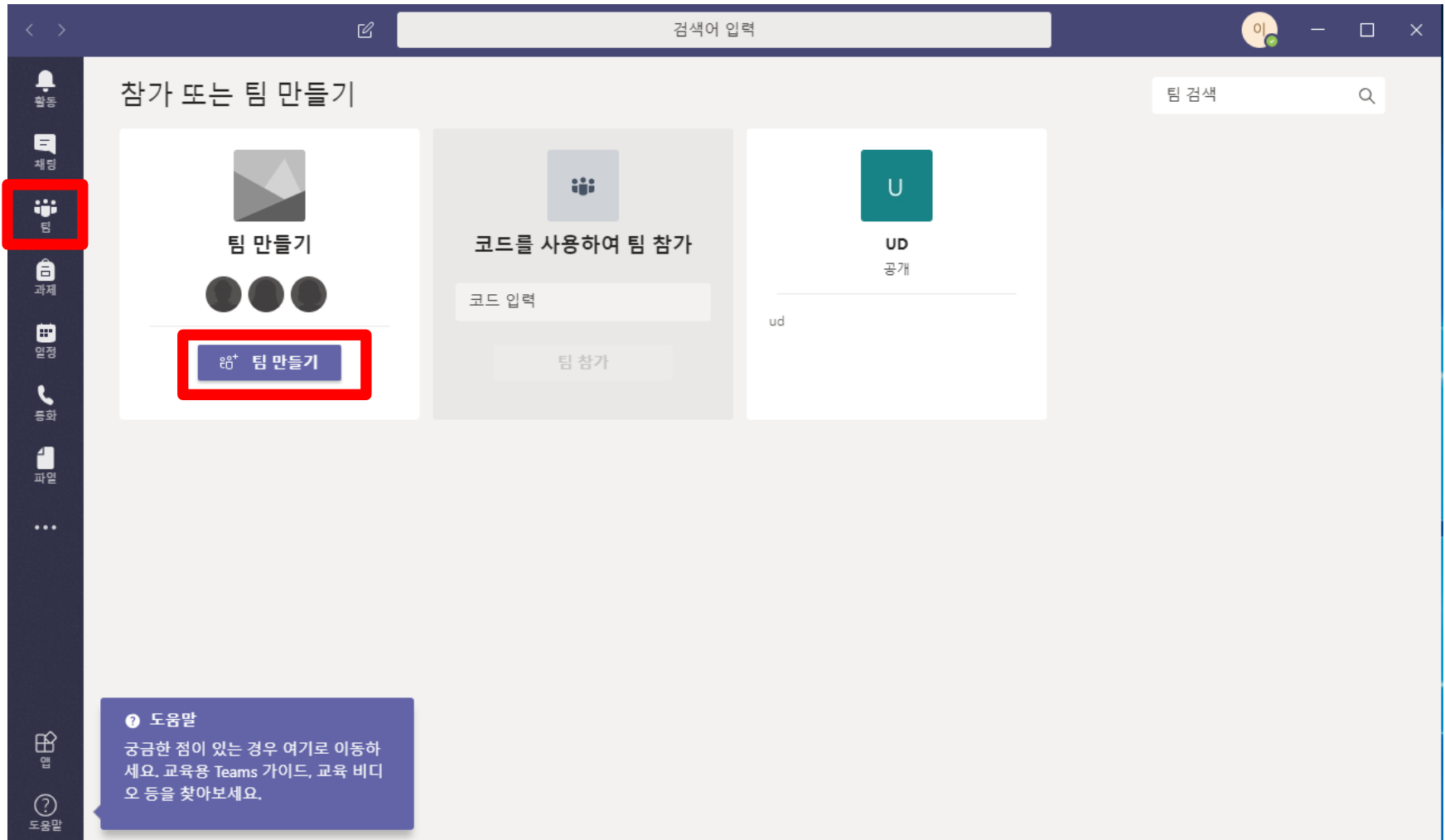
비밀번호를 입력해줍니다.



Microsoft Teams 로드 중 . .

컴퓨터 화면에 프로그램이 실행됩니다.

03 마이크로소프트 팀즈 사용



팀을 선택 후 팀만들기를 눌러줍니다.

03 마이크로소프트 팀즈 실행

팀 유형 선택



수업

토론, 그룹 프로젝트, 과제



전문 학습 커뮤니티 (PLC)

교육자 작업 그룹



직원

학교 행정 및 개발



기타

동아리, 공부 모임, 방과 후 활동

취소

수업을 선택해 줍니다.

팀 만들기

교사는 수업 팀의 소유자이며 학생은 구성원으로 참여합니다. 각 수업 팀을 통해 과제와 퀴즈를 만들고, 학생 피드백을 기록하고, 학생에게 수업용 전자 필기장에서 메모를 작성할 수 있는 비공개 공간을 제공할 수 있습니다.

The screenshot shows the 'Create Team' dialog box in Microsoft Teams. It has a red border. At the top, it says '이름' (Name) and the input field contains '과목명_분반' (Course Name - Section). To the right of the input field is a dropdown arrow icon. Below that, it says '설명(선택 사항)' (Description (Optional)) and there is a large empty text area. At the bottom right, there are two buttons: '취소' (Cancel) and '다음' (Next). The '다음' button is highlighted with a red box.

강의명(분반) 입력 후 다음을 눌러주세요.

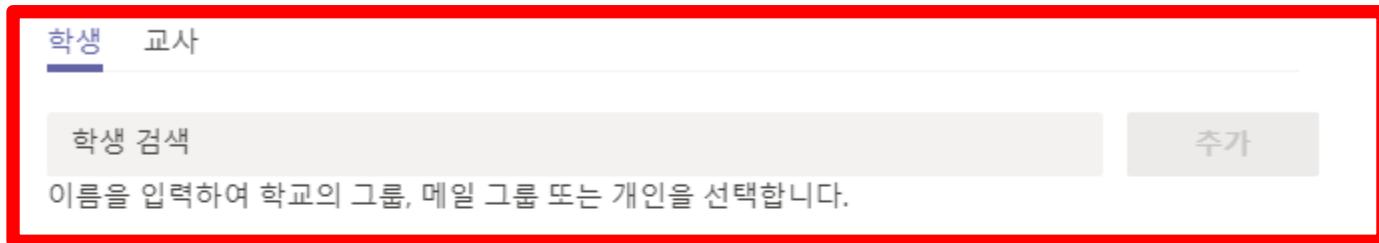
03 마이크로소프트 팀즈 실행



팀을 만드는 중...

팀이 생성 될 때 까지 기다려줍니다.

사람을 "과목명_분반"에 추가



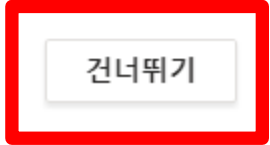
학생 교사

학생 검색

추가

이름을 입력하여 학교의 그룹, 메일 그룹 또는 개인을 선택합니다.

학생 이름 또는 ID를 적으면 학생이 명단이 추가됩니다.



건너뛰기

건너뛰기를 누르시면 강의실 링크를 학생에게 보낼 수 있습니다.

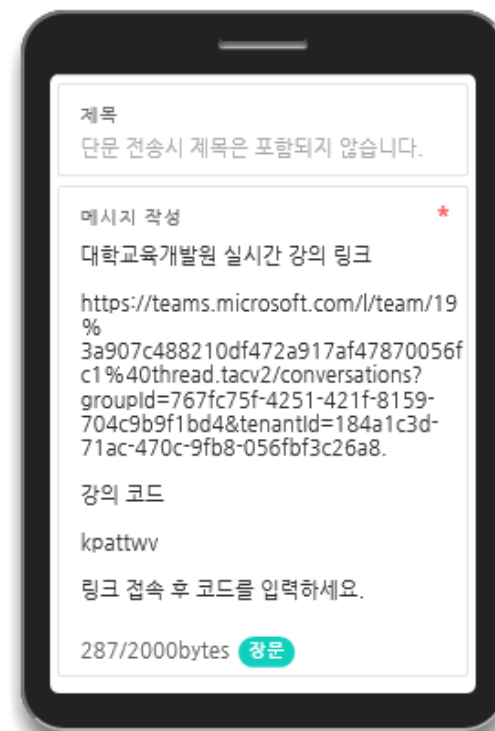
03 팀즈 강의실 링크 및 보안코드 보내기

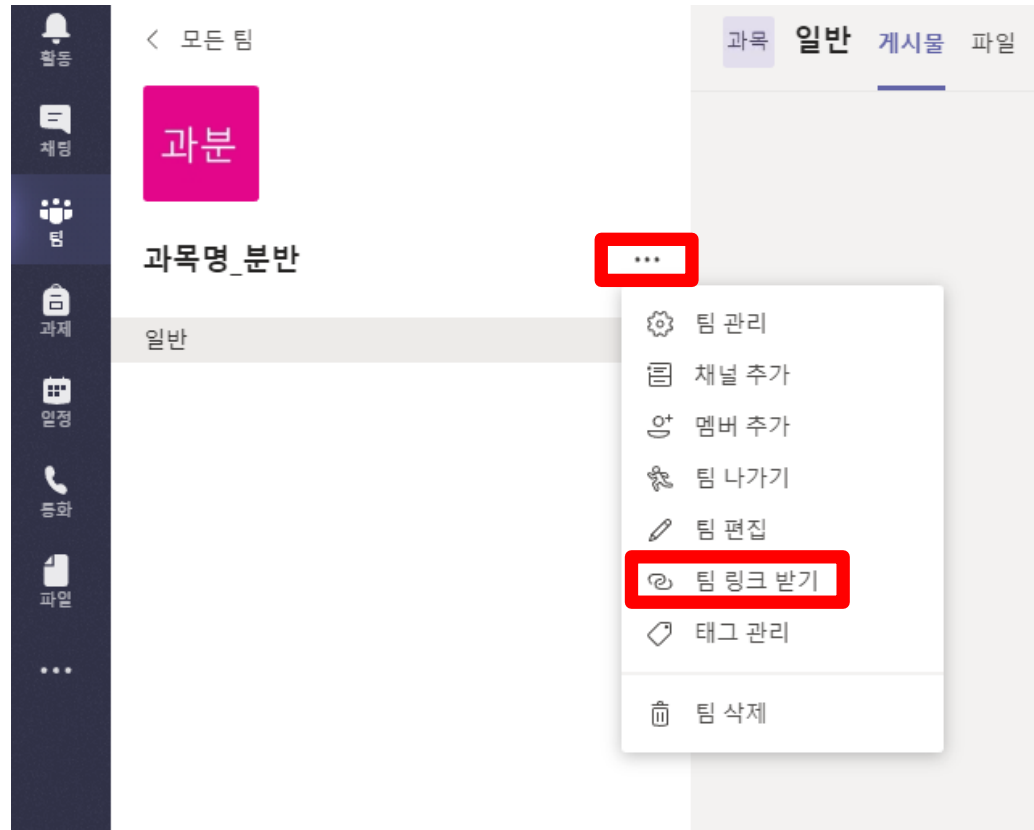
1단계 : 강의실 링크를 복사 후 UMS 붙여넣기 (30P참조)

2단계 : 보안코드 복사 후 UMS 붙여넣기 (30p 참조)

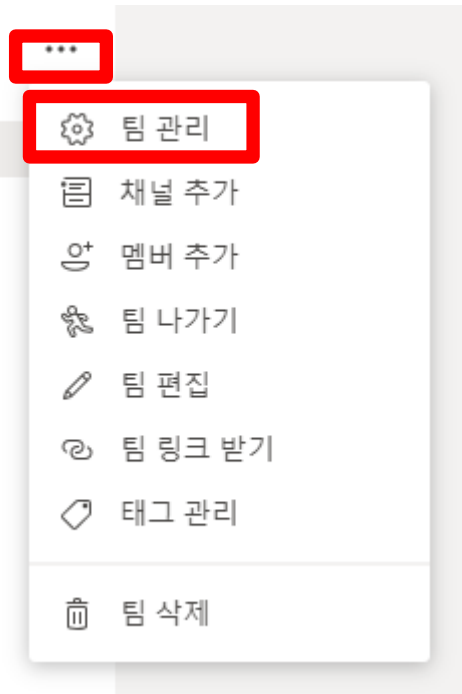
3단계 : 발송

예시





점을 누른 후 팀 링크 받기를 눌러주세요.



점을 클릭 -> 팀 관리 -> 설정

멤버 채널 설정 분석 앱

- ▶ 팀 테마
- ▶ 구성원 권한 채널 생성, 앱 추가 등을 활성화합니다.
- ▶ 게스트 사용 권한 채널 만들기 사용
- ▶ @멘션 @팀과 @채널 멘션을 사용할 수 있는 사람을 선택하세요.
- ▼ 팀 코드

사람들이 직접 팀에 참가할 수 있도록 이 코드를 공유하세요. 이렇게 하면 참가 요청을 받지 않습니다.

nv0xksx

↵ 전체 화면 ↻ 다시 설정 🗑 제거 📄 복사

참고: 게스트는 팀 코드로 참가할 수 없습니다.

팀 코드 -> 생성 -> 팀 코드 확인 -> 복사

The screenshot shows the Mokwon University homepage. At the top right, there are navigation links: HOME, LOGIN, KOREAN, ENGLISH, CHINESE. Below these, there are links for various services: 통합정보시스템, 그룹웨어, 회계시스템, 도서관, 메일, UMS, 전자출결, and 인터넷명명발급. The 'UMS' link is highlighted with a red box. Below the navigation bar is a search bar with a '검색' button.

On the left side, there is a search service section with the text '검색서비스' and '교직원 이름, 부서명을 입력해 주세요.' Below this is a search input field and a 'GO' button. There is also a section for '발전기금 모금현황' and '항공VR 보러가기'.

In the center, there is a main content area with a header '공지사항' and sub-headers '학사공지', '장학공지', '취업공지', '행사안내'. The main content is titled '2020학년도 2차 파견 및 교환학생 프로그램 참가 ...' and lists several items with dates:

- 2020학년도 2차 파견 및 교환학생 프로그램 참가 학생 모집 &
- 목원대학교 2020학년도 1학기 5차 강사 모집 결과 .. 2020-03-20
- 2020-1학기 자퇴자 및 7주 초과 후 휴학자 등록금 .. 2020-03-18
- 2020학년도 대학원 영어시험 대체 인증프로그램 수.. 2020-03-17
- 영어권 해외취업/인턴십 교육 참여 안내(~3/27) 2020-03-16

On the right side, there is a section for '스톡스 대학 혁신교과 신설' with the following bullet points:

- 1전공과 상관없이 이수가능
- 해외연수 및 장학 혜택 확인
- 2020학년도 이전 이수 교과 소급적용

Below this is a '자세히 보기' button. There is also a '포토뉴스' section with the title '우리 대학, 대구-경북-경남 ...' and a sub-header '권학대 총장 및 교직원들이 대구-경북-경남 신입생들에게 응원의 마음'.

At the bottom of the page, there are social media links for 'facebook' and 'NAVER 블로그'.

목원대학교 공식 홈페이지에 접속하여 UMS를 눌러 주세요.

www.mokwon.ac.kr



로그인아이디와 패스워드를 입력하세요.

LOGIN ID
|

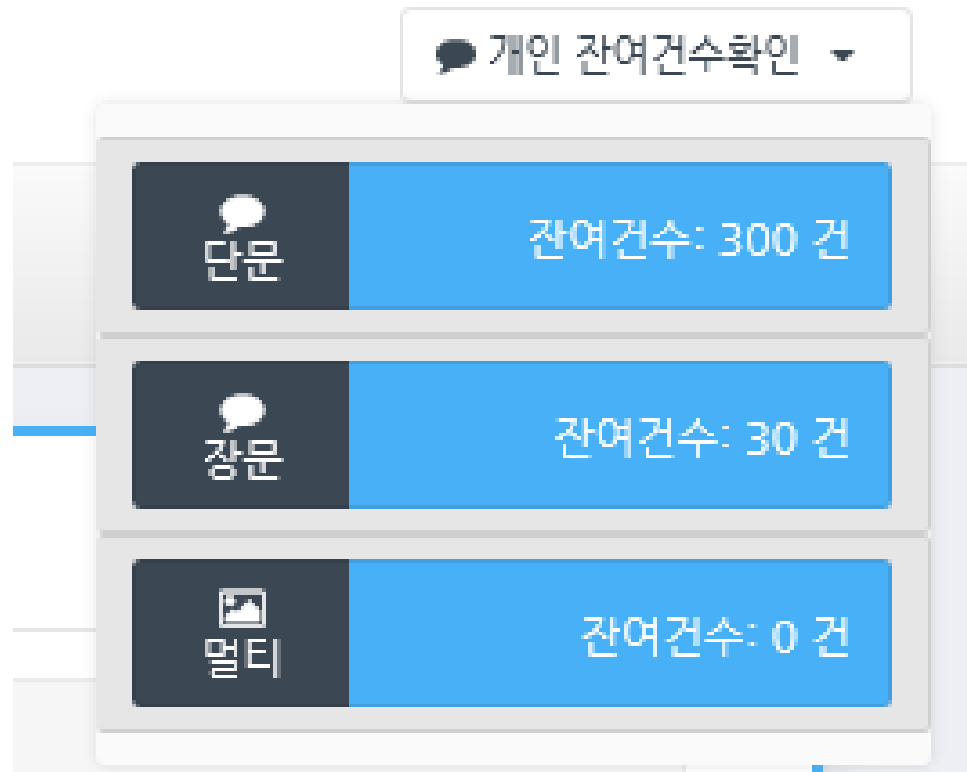
PASSWORD
Password

아이디저장

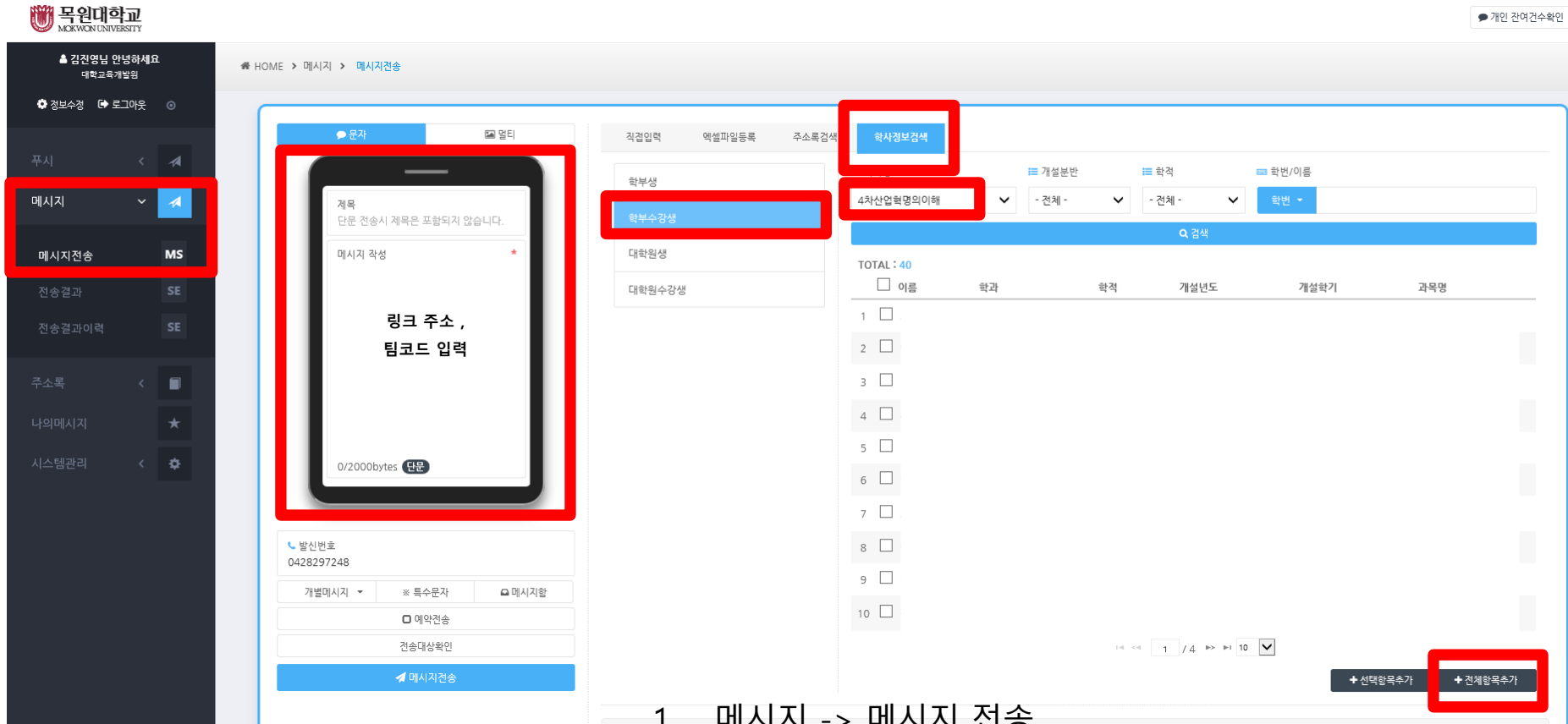
로그인

사번, 비밀번호 입력 후 로그인 해주세요.

<https://ums.mokwon.ac.kr>



오른쪽 상단에 있는 '개인 잔여건수확인'을 해주세요.
부족하다면 종합정보시스템 -> UMS 추가 신청을 해주세요.



1. 메시지 -> 메시지 전송
2. 내용 입력 및 링크 붙여넣기
3. 학사 정보 -> 학부 수강생 -> 과목 선택
4. 전체 항목 추가



전송대상 목록에 추가하시겠습니까?

취소

확인



처리결과

전체 대상 건: 40건

중복 대상 건: 0건

불량 대상 건: 0건

등록된 대상 건: 40건

확인

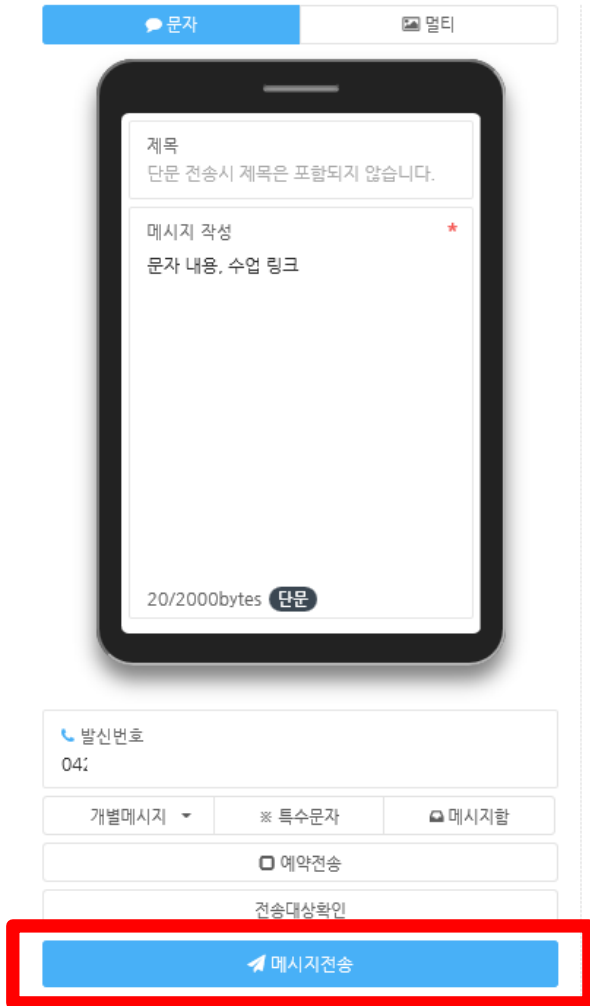
전송대상 목록에 추가 후 확인 버튼 클릭

TOTAL : 40

<input type="checkbox"/> 이름	전화번호	상태	등록유형	등록일자
1 <input type="checkbox"/>		대기중	학사정보검색	2020-03-24
2 <input type="checkbox"/>		대기중	학사정보검색	2020-03-24
3 <input type="checkbox"/>		대기중	학사정보검색	2020-03-24
4 <input type="checkbox"/>		대기중	학사정보검색	2020-03-24
5 <input type="checkbox"/>		대기중	학사정보검색	2020-03-24
6 <input type="checkbox"/>		대기중	학사정보검색	2020-03-24
7 <input type="checkbox"/>		대기중	학사정보검색	2020-03-24
8 <input type="checkbox"/>		대기중	학사정보검색	2020-03-24
9 <input type="checkbox"/>		대기중	학사정보검색	2020-03-24
10 <input type="checkbox"/>		대기중	학사정보검색	2020-03-24

1 / 4 10

스크롤을 내리면 문자 발송 대상자 확인이 가능합니다.



메시지를 전송하시겠습니까?

예상 메시지 유형: 단문메시지

예상 전송대상 건수: 1건

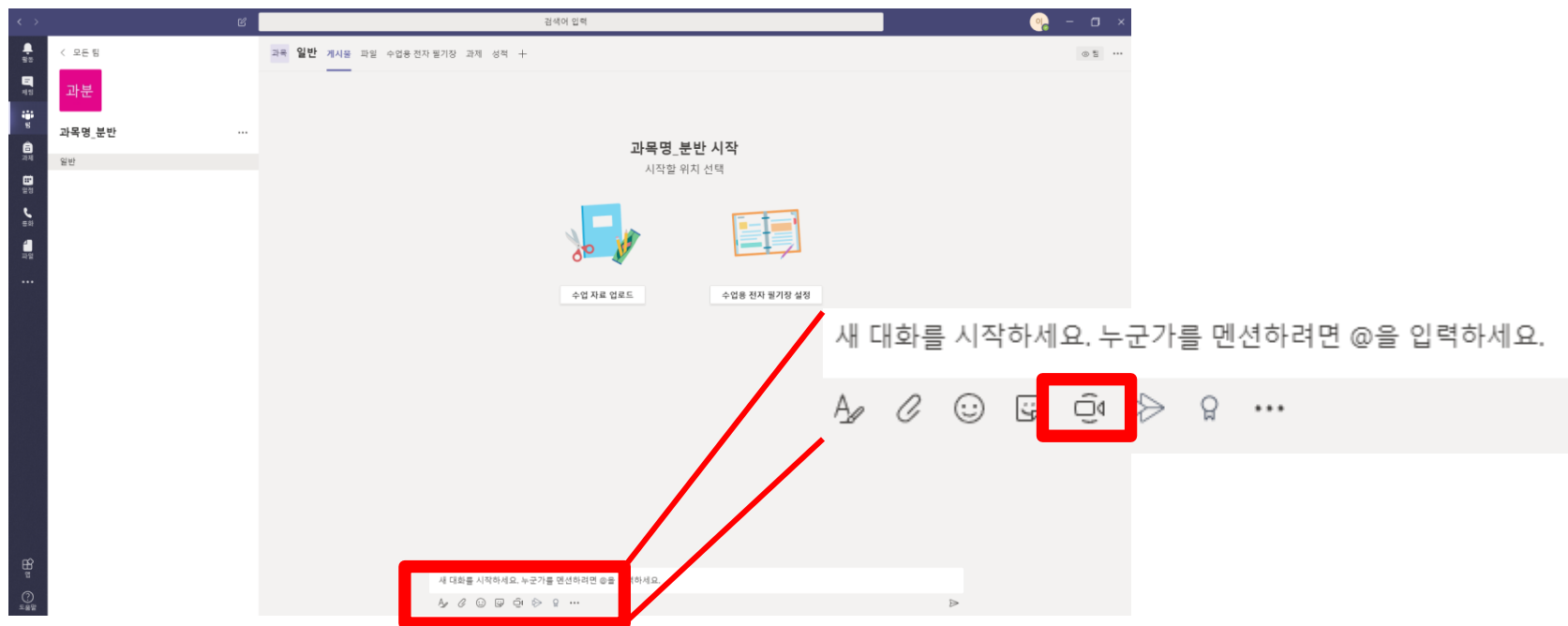
메시지 전송대상 건수를 다시한번 확인하시기 바랍니다.

취소

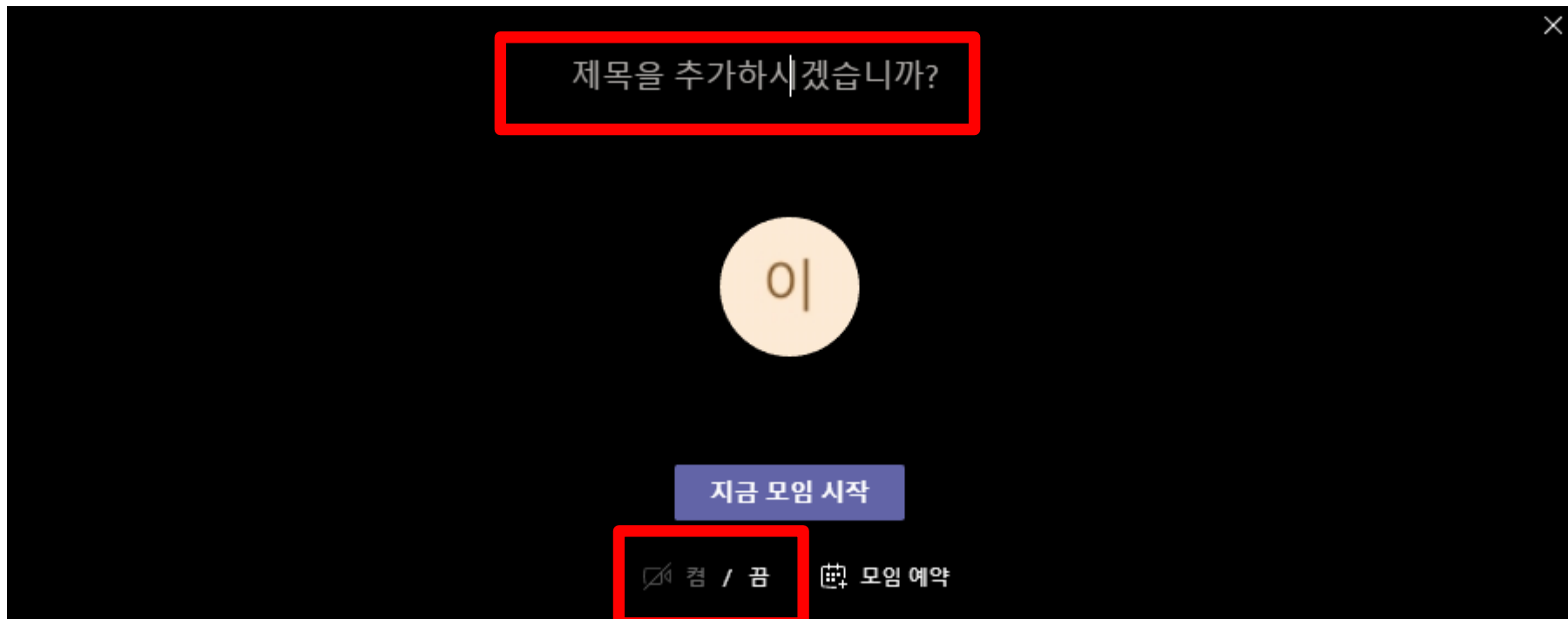
전송

메시지 전송 -> 전송

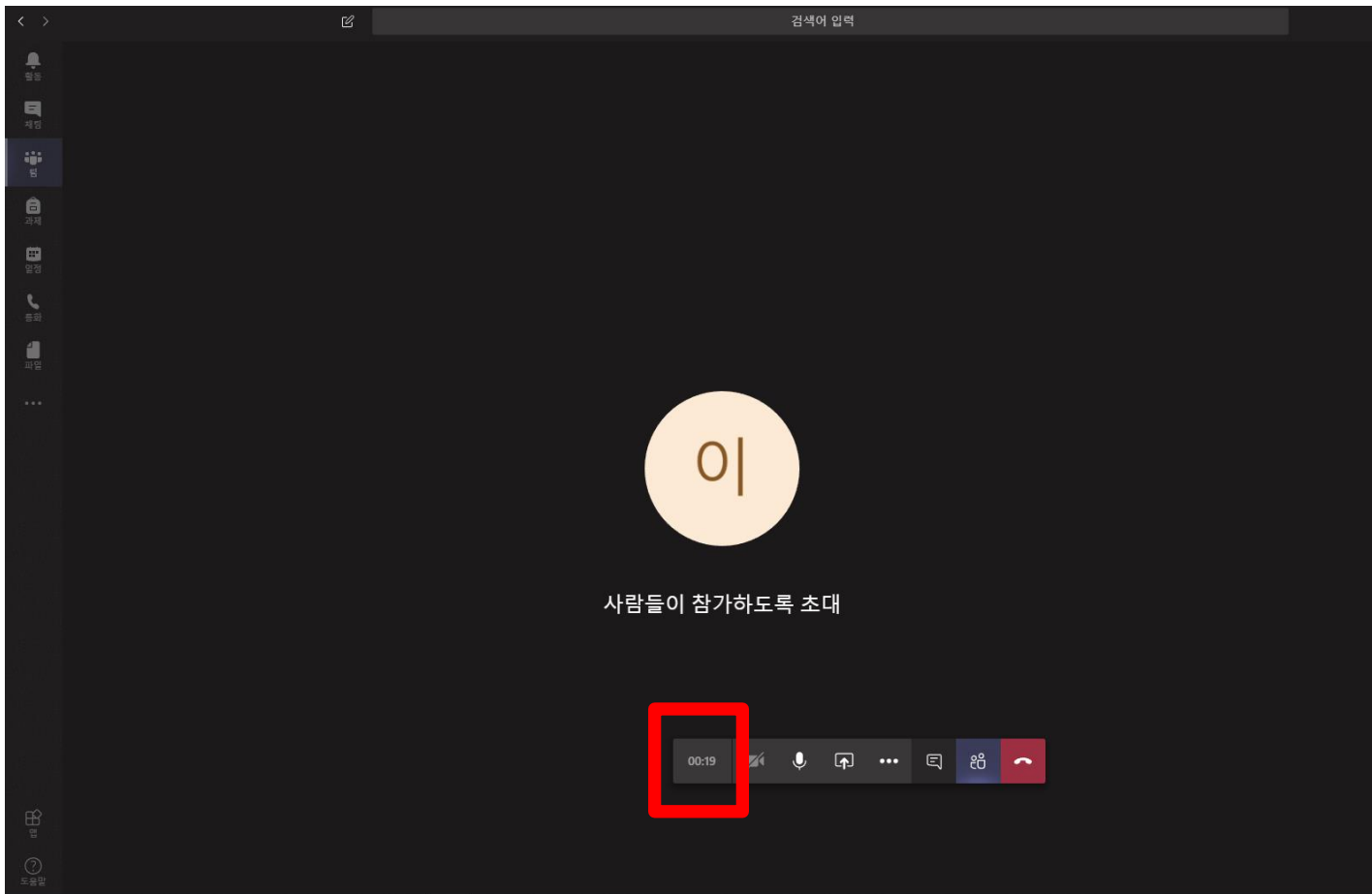
05 팀즈 강의 방법



카메라 모양 클릭

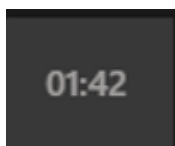
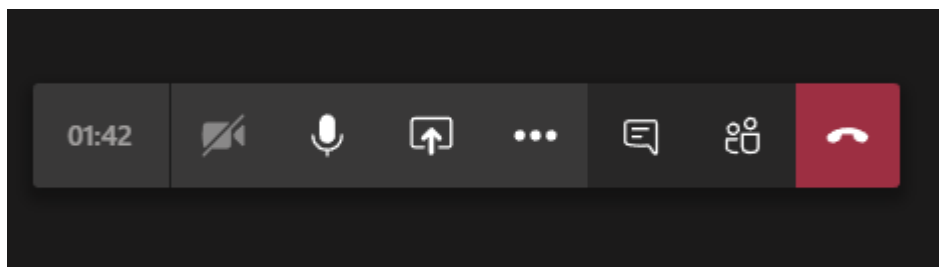


1. 제목 입력
2. 웹 캠이나 사용 가능한 카메라가 있으시다면, 카메라 사용 여부를 선택해주세요.




강의가 시작되면 시간이 흐릅니다.

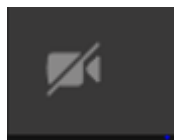
05 팀즈 강의 방법



강의 진행 시간




학생들과의 채팅



웹 캡, 카메라 사용 여부



현재 수강중인 학생 확인

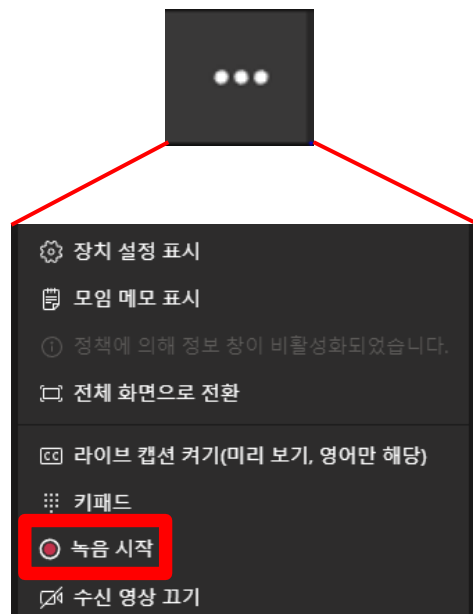
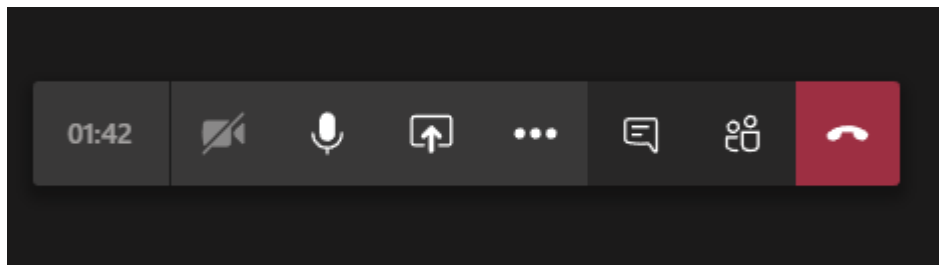


마이크 사용 여부




강의종료

05 팀즈 강의 방법



녹음시작을 누르면 교수님의 강의를 녹음됩니다.

05 팀즈 강의 방법



컴퓨터에서 사용중인 자료 화면 공유

교수님 컴퓨터에서 나오는 소리를
학생이 들을 수 있습니다.

시스템 오디오 포함

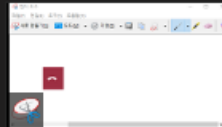

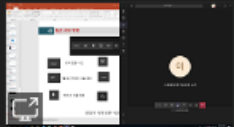
바탕 화면

창

PowerPoint

찾아보기

화이트보드



파일이 없습니다.



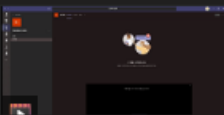
화면 #1

Microsoft Teams


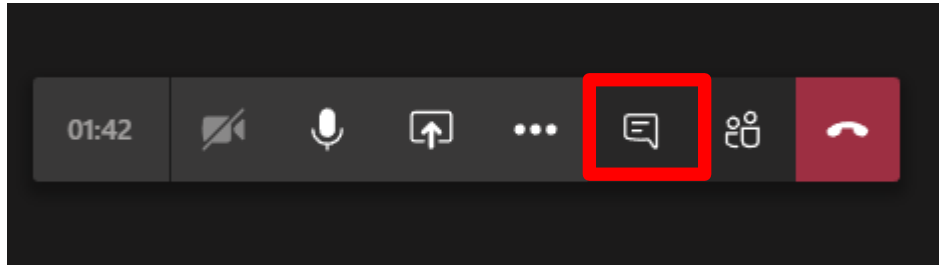
팀즈 - PowerPoint

캡처 도구

Microsoft Whiteboard



판서 가능합니다.



학생들과의 채팅버튼을 누르셔서
교수님께서 명단을 부르시거나,
참여중인 학생에게 이름을 쓰라고 하시는 등
수기로 출석체크 및 전자출결에 반영하시면 됩니다.

문의 연락처

1. UMS 및 비밀번호 찾기 : 042-829-7232,7231,7244
2. 스톡스대학 소속 교강사(팀즈 사용법) :
스톡스 대학 교학과 042-829-7251~6
3. 학과 소속 교강사(팀즈 사용법) : 학과 사무실
4. 기타 : 대학교육개발원 042-829-7241~7