

2. 2025

PEG 연말정산

사용자 매뉴얼

페이지시스템

2025. 12. 15

Ver 1.0

< PEG 연말정산 – 사용자매뉴얼 목차>

| | |
|---|----|
| 1. 연말정산 작업개요..... | 3 |
| 1.1 연말정산 작업 Flow..... | 3 |
| 1.2 마법사 화면 구성 | 4 |
| 1.3 사용자 화면 구성 | 5 |
| 1.4 사용자 화면 목록 | 7 |
| 1.5 연말정산 간소화 서비스 안내 (PDF 다운로드)..... | 8 |
| 2. 마법사 화면 | 9 |
| 2.1 급여확인 및 안내 | 9 |
| 2.2 국세청 파일 등록 | 11 |
| 2.3 부양가족 등록 | 12 |
| 2.4 추가공제 확인 | 16 |
| 2.5 국세청 파일 반영 | 17 |
| 2.6 공제정보 수기등록 | 18 |
| 2.7 결과확인..... | 19 |
| 3. 사용자 메인화면 | 20 |
| 3.1 기초정보(입력) | 20 |
| 3.2 국세청파일 업로드/부양가족등록/국세청파일반영 (마법사화면과 동일)..... | 20 |
| 3.3 공제정보 등록 | 21 |
| 3.4 공제정보 확인 및 제출..... | 27 |
| 3.5 소득공제신고서 등 출력(연말정산 제출서류) | 31 |
| 3.6 근로소득원천징수영수증 | 31 |

1. 연말정산 작업개요

1.1 연말정산 작업 Flow

연말정산 관리자와 사용자 각각의 작업은 아래와 같은 순서로 진행됩니다.

관리자의 사전작업을 거쳐서 근로자들이(또는 관리자가 대행) 본인 자료에 대한 정산작업을 하면 관리자가 취합하여 산출작업을 한 뒤 최종적으로 국세청에 지급명세서를 제출하면 연말정산이 완료됩니다.



1.2 마법사 화면 구성

사용자가 단계별로 진행하면 연말정산 입력이 완료되는 마법사 기능입니다.

최초에 로그인 후 마법사를 먼저 수행한 후 사용자 화면에서 후속작업을 진행합니다.

[마법사 단계]

| | |
|------------|--|
| 급여확인 및 안내 | 등록된 현(주)근무지의 급여정보를 확인하고 종전근무지(현 근무지 외)의 소득정보가 있으면 등록한다. 세부단계 : ①기초정보확인, ②종전근무지확인, ③급여확인 |
| 국세청 파일 등록 | 국세청 연말정산 간소화서비스에서 내려 받은 PDF 파일을 등록한다. |
| 부양가족 등록 | 전년도 정보와 국세청 PDF 정보를 기반으로 부양가족 정보를 등록한다. 세부단계 : ①부양가족등록, ②추가공제확인, ③국세청파일반영 |
| 공제정보 수기 등록 | 국세청 자료 외 기타 공제정보를 수기로 등록한다. 세부단계 : ①공제항목선택, ②공제항목수기등록 |
| 결과확인 | 등록된 내용으로 계산된 결과를 확인한다. |

등록된 급여자료로 계산했을 때 예상세액이 없는 경우는 다른 등록이 필요 없으므로 간단한 단계를 제공합니다.
단 기부금이 있는 경우 이월이 있을 수 있으므로 등록할 수 있습니다.

귀하는 예상세액은 0원입니다. 부양가족 및 공제항목의 추가적인 등록은 필요없습니다.
다만, **기부금(법정, 지정)이 있는 경우 등록하여 내년으로 이월하도록 합니다.**
기부금을 적용한 경우보다 표준세액공제가 유리한 경우 기부금은 이월되지 않습니다.

| | | |
|-------------------------------|--|---|
| 1. 기부금이 없습니다. 연말정산을 완료합니다. | 2. 수기자료 기부금이 있습니다. 수기자료 기부금을 등록합니다. | 3. 국세청PDF 기부금이 있습니다. 국세청PDF 자료를 등록합니다. |
| 마법사 완료 | 수기자료 등록 바로가기 | 국세청PDF 등록 바로가기 |

[단계의 이동]

| | |
|------|--|
| < 이전 | 이전 단계 화면으로 이동한다. |
| 다음 > | 현재 화면의 작업을 완료하고 다음단계 화면으로 이동한다. |
| 직접이동 | <p>급여확인 및 안내 > 국세청 파일 등록 > 부양가족 등록 > •공제정보 수기 등록 > 결과 확인</p> <p>① 공제항목선택 ② 공제항목수기등록</p> <p>다음버튼을 클릭하여 다음단계로 이동하는 것이 기본이다. 한번 작업한 이후에는 이전단계로 상단의 메뉴를 직접 클릭하여 원하는 단계로 이동할 수 있다.</p> |
| ? | 화면별 사용자 매뉴얼 제공한다. |

1.3 사용자 화면 구성

1) 화면설명

마법사가 종료되면 다음과 같은 화면이 나타나고 마법사화면보다 상세하게 확인/수정 할 수 있습니다.

[주메뉴의 '입력' 이 선택된 화면]

① 정산년도 : 해당 귀속년도인 2025 년이 기본으로 설정되어 있습니다.

과거년도의 자료가 있다면 년도를 선택하여 원천징수영수증을 조회할 수 있습니다.

② 사용자 정보 : 로그인한 본인의 사변과 성명입니다.

③ 주메뉴 : 주메뉴를 선택하면 주메뉴의 작업메뉴와 작업영역이 우측에 나타납니다.

| 구분 | 상태표시 | 설명 |
|-------------|----------------|--|
| 입력 | 입력진행중 | 사용자가 확인완료하기 전 상태 |
| | 입력완료 | 사용자가 확인완료 함. 입력화면 입력 및 수정 불가 |
| 확인 | 표시없음 | 사용자의 확인완료 전 |
| | 확인완료 | 사용자가 확인완료 함. 관리자가 접수하기 전에는 확인완료를 취소하여 다시 입력가능 |
| 공제 신고서 | 접수 | 관리자가 관리자메뉴에서 접수한 상태이며 확인완료취소는 불가 |
| | 확인 후 출력가능 | 사용자가 확인완료하기 이전 상태이며 조회는 불가 |
| | 출력가능 | 사용자가 확인완료 했고 관리자가 접수하기 이전 상태이며 출력이 가능 |
| 원천징수 영수증 | 조회만 가능 | 관리자가 관리자메뉴에서 접수한 상태이며 출력은 불가. 조회는 가능 |
| | 출력가능기간아님 | 관리자가 설정한 출력가능기간이 아니라 조회/출력 불가 |
| | 정산완료 후 출력가능 | 관리자의 정산작업이 완료되지 않아 조회/출력 불가 |
| | 출력가능 | 사용자의 원천징수영수증 조회/출력 가능 |

- ④ 메뉴숨김 : 클릭하면 주메뉴를 숨길 수 있습니다. 화면이 작은 경우 사용합니다.
- ⑤ 관리자공지 : 관리자가 공지한 내용(사용자별 피드백)을 확인할 수 있습니다.
- ⑥ 작업메뉴 : 주 메뉴의 보조메뉴로 실제 작업할 화면을 선택합니다.
- ⑦ 작업영역 : 작업메뉴에서 클릭하면 나오는 화면으로 실제 작업이 이루어지는 공간입니다.
- ⑧ 도움말 : 각 화면별 사용법을 볼 수 있습니다. 본 매뉴얼과 같은 내용입니다.
- ⑨ 연말정산 마법사 : 마법사 화면이 종료된 후에도 마법사 화면으로 돌아가서 다시 처음부터 시작할 수 있습니다. 이때 저장된 자료는 사라지지 않습니다.

2) 작업과정 :

입력 : 마법사에서 작업한 내용과 동일한 작업이 가능하고, 마법사에서 처리되지 않는 상세한 내용의 처리가 가능합니다.

확인완료 : 확인화면에서 계산내역을 확인한 후에 **확인완료** 버튼을 클릭합니다. 상태가 확인완료로 처리되고 공제신고서를 제출한 것입니다.(사업장 방침에 따라 출력하여 오프라인 또는 증빙서류와 함께 온라인으로 제출)

확인완료 취소 : 확인완료 후에 잘못된 내용을 수정하고자 한다면 확인완료 취소버튼을 클릭하면 확인완료상태가 취소되어 입력중 상태로 변경되며 자료 수정이 가능합니다.

접수 : 관리자가 제출서류를 확인한 후 접수처리를 한 후에는 확인완료 취소가 되지 않고 공제신고서도 조회만 가능합니다. 관리자에 의해서 정산작업이 완료되고 정해진 원천징수영수증 조회기간이 되면 원천징수영수증을 출력할 수 있습니다. 자료를 수정하기 위해서는 관리자에게 연락하여 접수를 취소해야 합니다.

2025 연말정산

연말정산 마법사

시뮬레이션

입력

확인

공제신고서

원천징수영수증

2025년도 국세청(PDF)안내

사용자 교육 동영상

간소화서비스 Q&A

v. 2025. 0. 1

기준년도 : 2025년

관리자 공지 0/0

변경된 자료가 있는 경우, '확인' 메뉴로 이동시 자동계산됩니다.

사용자 : 고길동(BTEST01)

계산내역확인

공제내역확인

제출서류 첨부

확인완료

확인완료 후에는 [확인완료취소]를 하여야 입력사항을 수정할 수 있습니다.

작업결과 보기

과거신청정보 비교

계산결과 Summary

고길동님의 총급여액은 73,729,600 원이고 기납부세액은 5,670,500 원입니다. **추징액** 결정세액은 3,538,326 원이고 총 환급 금액은 -2,132,170 원 (지방소득세 포함)입니다.

| 세금종류 | 결정세액 | 기납부 세액 | 환급세액 | 환급세액 합 |
|----------------|-----------|-----------|------------|------------|
| 소득세 | 3,216,660 | 5,155,000 | -1,938,340 | |
| 지방소득세(소득세 10%) | 321,666 | 515,500 | -193,830 | -2,132,170 |

※ 해당 금액은 추정금액이므로 최종금액은 변동될 수 있습니다.

재계산

소득공제 계산내역

| 구분 | 항목명 | 신청인원 (건수) | 신청금액 | 소득공제금액 | 계산금액 | 비고 |
|-------------|-------------|-----------|-----------|------------|------------|----|
| 총급여액 | 총급여액 | | | | 73,729,600 | |
| 근로소득공제 | 근로소득공제 | | | 13,436,480 | | |
| 근로소득금액 | 근로소득금액 | | | | 60,293,120 | |
| 기본공제 | 기본공제 | 3 | | 4,500,000 | | |
| 추가공제 | 장애회원 | 2 | | 4,000,000 | | |
| 연금보험료공제 | 국민연금보험료공제 | | 3,520,000 | 3,520,000 | | |
| 특별소득공제(보험료) | 건강보험료 | | 2,979,700 | 2,979,700 | | |
| | 고용보험료 | | 985,510 | 985,510 | | |
| 종합소득공제합 | 종합소득공제합 | | 0 | 15,985,210 | | |
| 차감소득금액 | 차감소득금액 | | 0 | | 44,307,910 | |
| 그밖의소득공제 | 투자조합출자등소득공제 | | 1,200,000 | 120,000 | | |

[주메뉴의 '확인' 이 선택된 화면]

1.4 사용자 화면 목록

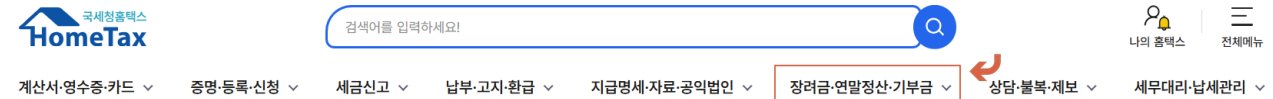
| No. | 메뉴명 | 탭명 | 프로그램 설명 |
|-----|---------|----------|---|
| 1 | 입력 | 기초정보 | 기초정보(세대주여부, 주소, 지역건강보험/국민연금 등록), 소득정보(현 근무처 및 종전근무지 급여 정보 확인 등록) |
| 2 | | 국세청파일업로드 | 국세청이 제공하는 소득공제자료(PDF)를 업로드 |
| 3 | | 부양가족등록 | 부양가족 등록 및 정보수정 |
| 4 | | 국세청파일반영 | 업로드한 자료를 부양가족에 맞게 공제자료로 선택, 반영 |
| 5 | | 보험료 | 보험료를 등록하고 수정 |
| 6 | | 의료비 | 의료비를 등록하고 수정 |
| | | 교육비 | 교육비를 등록하고 수정 |
| 7 | | 신용카드 | 신용카드를 등록하고 수정 |
| 8 | | 기부금 | 기부금, 이월기부금 등록 수정 |
| 9 | | 주택자금 | 주택자금 설문 및 등록 수정 |
| 10 | | 연금/기타 | 기타 공제 등록 수정(별도 메뉴 6 개 외의 다른 공제항목) - 연금저축, 장기집합투자증권, 투자조합출자 등 |
| 11 | 확인/제출 | 계산내역확인 | 계산내역 확인 및 상세계산 내용을 팝업으로 확인이 가능 확인완료하여 등록된 자료를 최종 제출(제출 후 수정불가) 수정할 필요가 있는 경우 확인완료 취소가 가능(관리자 접수 이전) |
| 12 | | 공제내역확인 | 전체 공제 내역을 합계로 조회가 가능 |
| 13 | | 제출서류첨부 | 첨부서류 확인 및 업로드(서류 온라인제출 선택시) |
| 14 | 공제신고서 | | 소득공제신고서, 각종소득공제 명세서를 확인하고 출력이 가능 |
| 15 | 원천징수영수증 | | 원천징수영수증의 조회 및 출력이 가능 출력가능 기간이고 관리자가 산출완료 한 이후 가능 |

1.5 연말정산 간소화 서비스 안내 (PDF 다운로드)

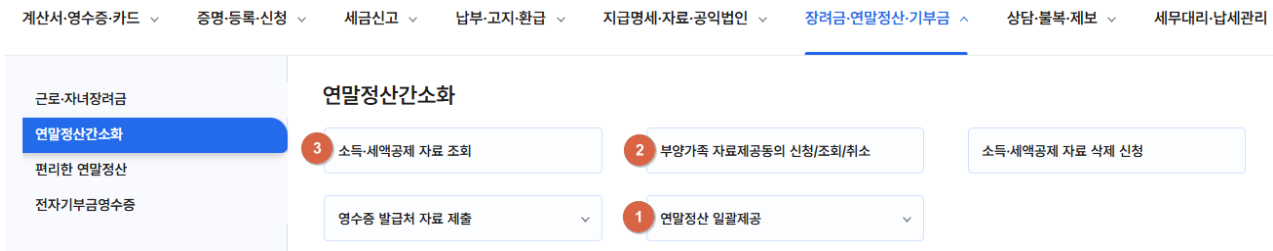
홈택스(www.hometax.go.kr) 연말정산 간소화 서비스에서 공제 자료인 pdf 파일을 제공합니다.

아래 내용은 2025 년 간소화서비스 정식 오픈 전 작성된 것으로 일부 화면은 변경될 수 있습니다.

- 1) 공동인증서(구 공인인증서) 또는 민간인증서로 로그인합니다.
- 2) 홈택스에 접속하여 메인메뉴의 **장려금·연말정산·전자기부금** 에서 **‘연말정산 간소화’**로 스크롤합니다.

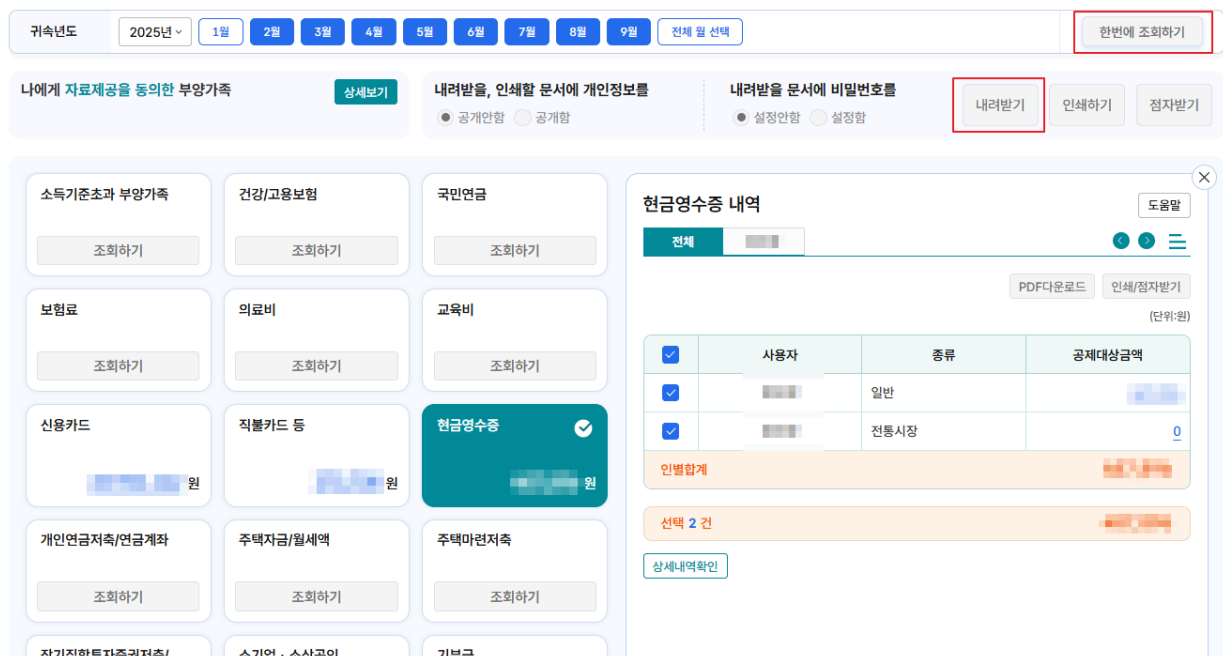


- 3) ① 회사에서 간소화자료 일괄제공 근로자로 등록되었다면 일괄제공 조회 후 정해진 기간에 동의할 수 있습니다.
 ② 부양가족 자료가 필요하면 제시된 방법 중 편리한 방법으로 부양가족자료제공동의를 신청합니다.
 ③ **근로자소득세액공제 자료조회**를 선택합니다.



- 4) 귀속년도와 근무월을 체크 및 확인합니다. 각 공제항목의 조회하기를 클릭하여 공제금액을 불러옵니다.
‘내려받기’를 클릭하여, **PDF 파일**을 내려받습니다. 금액조회가 된 항목만 다운로드 됩니다.

중도입사자인 경우 근무일이 있는 월을 체크하여 근무월에 해당하는 자료만 받습니다.



※ 공제항목별로 따로 PDF 를 다운 받을 수 있습니다. 이 경우 PEG 연말정산에 업로드 하려면 기본(지출처별)내역이 아니라 **상세(월별)파일**을 받아야 합니다..


2. 마법사 화면

연말정산 시스템을 들어가게 되면 처음 만나는 화면으로 공제사항이 간단한 경우 마법사만으로 연말정산 작업을 완료할 수 있습니다. 마법사를 완료하고 나면 사용자 메인 화면으로 이동하며, 필요한 경우 다시 마법사 화면으로 이동할 수 있습니다. 사용자 메인 화면에서는 마법사에서 작업했던 모든 내용을 조회, 수정할 수 있습니다. 마법사는 사용자가 쉽게 입력하게 하기 위해 단계별 이동방식과 단순한 디자인을 제공합니다.

2.1 급여확인 및 안내

근로자 본인의 기초정보를 확인하고 일부정보는 수정할 수 있고 현근무지의 2025 년 급여정보를 확인하고 종전근무지의 급여정보(2025 년도의 현근무지 외의 근로소득)를 등록할 수 있습니다.

[기초정보 확인]

본인의 연말정산을 위한 기초정보(국세청 신고정보)를 확인하고 수정이 가능한 정보(주소, 세대주여부, 지역건강보험, 지역국민연금, 영문정보, 연락처)를 확인하고 필요시 수정합니다.  를 눌러서 도움말을 확인하세요. 최초 작업시에는 개인정보 수집 이용동의서에 동의하여야 합니다.



2025연말정산 [예상세액](#) [교육동영상](#) **•급여확인 및 안내** > 국세청 파일 등록 > 부양가족 등록 > 공제정보 수기 등록 > 결과 확인

1 기초정보확인 2 종(전)근무지 확인 3 급여확인

1.1. 기초정보 확인 고갈동(BTEST01) ? 다음 >

세대주 * 세대원 주소 * 경기 성남시 중원구 여수동

지역건강 보험 등 0 지역국민연금 등 0

영문명 영문주소

연락처

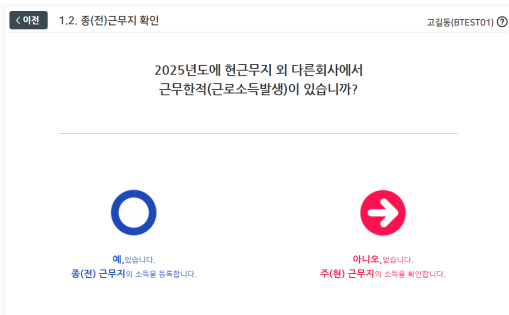
거주자구분 거주자 거주지국 한국 내외국인구분 내국인

국적 한국 연말정산구분 계속근로 납세조합구분 부

개인정보수집 이용에 대한 안내 : 소득세법에 의거하여 개인정보의 수집 및 이용목적에 동의합니다. ☒ 동의 [개인정보 수집 이용동의서 자세히 보기](#)

[종전근무지 확인]

귀속년도내에 현근무지 급여 외 다른 회사의 근로소득이 있는지 여부를 확인합니다.



< 이전 1.2. 종(전)근무지 확인 고갈동(BTEST01) ?

2025년도에 현근무지 외 다른회사에서 근무한적(근로소득발생)이 있습니까?

예, 있습니다. 종(전) 근무지의 소득을 등록합니다.

아니오, 없습니다. 후(원) 근무지의 소득을 확인합니다.

[종(전)근무지 등록 및 확인]

종(전)근무지가 있다고 선택한 경우 신규입력을 할 수 있는 화면이 나오면 ①종전근무처 및 급여 정보, ②비과세급여 및 감면, ③4 대보험 및 결정세액등을 차례로 입력합니다. 종전근무지에서 받은 원천징수영수증을 확인하여 정확히 입력하여야 합니다. 과세/비과세가 같이 있는 항목은 원천징수영수증을 꼼꼼하게 확인한 후에 등록합니다.
필수입력항목(법인명, 사업자등록번호, 근무기간)

1 기초정보확인 2 종(전)근무지 확인 3 급여확인

1 종(전)근무처 및 급여
➔ 2 비과세급여 및 감면
➔ 3 4대보험 및 결정세액

다음 >
저장
닫기

법인명 * 비포시스템

종교관련종사자 ☐ 여 ☒ 부

근무기간 * 2025/01/01 ~ 2025/01/18

급여총액 2,400,000

인정상여 0

사업자등록번호 * 580-18-01290

종(전)근무지 영문명

상여총액 0

임원퇴직소득한도초과액 0

| | 과세 | 비과세 |
|---|----|------------|
| 직무발명보상금 | 0 | R11 0 |
| 직무발명보상금 중 비과세한도(700만원)를 초과하는 금액 | | |
| 주식매수선택권행사이익 | 0 | 벤치외 S01 0 |
| 주식매수선택권을 부여받아 행사하는 경우 과세대상금액 | | |
| | | 벤치기업 U01 0 |
| 우리사주조합원출금 | 0 | 50% Y02 0 |
| 우리사주조합원이 우리사주조합으로부터 배정받은 우리사주를 인출하는 경우 과세대상 인출금 | | |
| | | 75% Y03 0 |

※주의 : ③4 대보험 및 결정세액에서 결정세액 정보는 기납부세액이 아니라 결정세액상의 소득세와 지방세 등 입니다.

☒ 결정세액(세액명세) * 종전근무처의 원천징수영수증 1페이지 하단 '세액명세'와 동일하게 작성합니다.

| 구분 | 소득세 | 지방소득세 |
|--------|---------|--------|
| ㉗ 결정세액 | 175,000 | 17,500 |

[급여확인]

해당년도의 모든 급여정보를 확인할 수 있고, 상세보기 버튼을 클릭하여 상세한 내용을 조회할 수 있습니다.
종(전)근무지 수정은 이전버튼을 클릭하거나 상세보기 버튼을 클릭하면 됩니다.

1 기초정보확인 2 종(전)근무지 확인 3 급여확인

< 이전
1.3. 급여 확인
고갈동(BTEST01) ?
다음 >

| 구분 | 총급여 | 공적연금 | 건강보험 | 고용보험 | 기납부소득세 | 기납부지방소득세 | |
|---------|------------|-----------|-----------|---------|-----------|----------|----------------------|
| 주(현)근무지 | 71,329,600 | 3,520,000 | 2,890,000 | 965,000 | 4,980,000 | 498,000 | 상세보기 |
| 종(전)근무지 | 2,400,000 | 0 | 89,700 | 20,510 | 175,000 | 17,500 | 상세보기 |
| 합계 | 73,729,600 | 3,520,000 | 2,979,700 | 985,510 | 5,155,000 | 515,500 | |

2.2 국세청 파일 등록

국세청 연말정산 간소화에서 내려 받은 PDF 파일을 등록합니다.

< 이전
2. 국세청(PDF)파일 등록

고길동(BTEST01)
다음 >

근무월

1
2
3
4
5
6
7
8
9
10
11
12

제외 월이 없습니다. 국세청 PDF파일의 전체월을 체크하여 자료를 받아 업로드합니다.

근무정보

피이지시스템
2025.02.01 ~ 2025.12.31

비포시스템
2025.01.01 ~ 2025.01.18

국세청파일 다운로드 설명

만근근로자
중도입사자(만근아닌)
배우자의료비

국세청(PDF) 업로드가 안될때

국세청(PDF)파일 선택

| 순번 | 파일명 | 종류 | 업로드 일시 | 상세 | 삭제 |
|----|--------------------------|---------|---------------------|----|----|
| 1 | 고길동(750101)-2024년도자료.pdf | 전체-기본내역 | 2025.12.09 16:57:59 | 🔍 | ✖ |

연말정산 간소화서비스에서 근무월에 맞춰서 전체파일을 다운로드합니다. (간소화서비스 안내 참조)

전체파일 다운로드 후 필요에 따라 상세파일을 내려 받아 등록할 수 있습니다.

| | |
|------|---|
| 전체파일 | 귀속년도에 만근(중전근무 포함)을 한 근로자는 전체월이 선택된 상태로 내려받은 파일을 등록하고 만근을 하지 않은 근로자(중도입사자, 퇴직자)는 근무월을 선택하여 내려 받은 후에 업로드 한다. |
| 상세파일 | 중도입사자의 경우 필요한 경우(과세기간내 의료비 일별 체크 등) 업로드한다. 부양가족의 공제자료가 근로자의 전체파일에 포함되어 있지 않은 경우 부양가족이 내려받은 PDF도 추가로 업로드할 수 있다. |

국세청파일(PDF) 선택 버튼을 클릭한 후 팝업창에서 해당파일을 선택하면 바로 등록됩니다.

등록 후 상세버튼을 클릭하면 파일 상세 내역을 볼 수 있고 상세내역의 금액을 클릭하면 PDF의 내용이 보입니다.

삭제버튼을 클릭하여 등록된 파일을 삭제할 수 있습니다.

전체파일과 상세파일에 같은 항목이 있으면 상세파일의 내역이 적용됩니다.

근로자의 전체파일을 다시 추가하면 기존 파일이 모두 삭제된 후 다시 업로드됩니다.

| 국세청파일 상세보기 | | | | | | |
|--|-----------|-----------|-----------|---------------------|----------------|----|
| 국세청(PDF)파일 상세 | | | | | | 닫기 |
| 성명 | 보험료 | 의료비 | 실손보험료 | 교육비 (유초중고 대학 기타) | 교육비 (직업훈련비) | |
| 고길동 | 3,204,690 | 5,887,400 | 114,090 | 9,700,000 | 1,941,450 | ⬆ |
| 고부친 | | 3,370,000 | | | | |
| 홍장인 | | 1,621,690 | | | | |
| 장장모 | | 1,407,600 | | | | |
| 홍부인 | 1,722,730 | 4,408,730 | 32,370 | | | |
| 고영수 | | 220,800 | 106,900 | 10,261,600 | | |
| 고철수 | | 729,300 | | 208,780 | | |
| 고둘리 | 489,872 | 263,800 | 1,077,048 | 3,647,360 | | ⬇ |
| ※ PDF파일에서 추출된 내역입니다. 공제금액은 본인이 신청한 기본공제(부양가족의 소득요건, 나이요건, 타인의 기본공제신청요건)에 따라 변동됩니다. | | | | | | |

2.3 부양가족 등록

공제받을 부양가족 정보를 등록하고 공제 요건을 선택합니다.

1 부양가족 등록 2 추가공제 확인 3 국세청(PDF)파일 반영

< 이전
3.1. 부양가족 등록
고길동(BTEST01) ? 다음 >

전년도 정보에서 부양가족 불러오기
국세청(PDF)파일에서 부양가족 불러오기
부양가족 추가

| 이름 | 내외국인 | 주민번호 | 나이 | 관계 | 장애인 | 기본공제 | 요건 | 경로자 | 자녀 | 출산/입양 | 건강특례 | 특별특례 | 수정 | 삭제 | | | | |
|------|------|----------------|----|------------|-----------|---------|----------|-----------|----|-------|------|------|----|----|--|--|--|--|
| 고길동 | 내국인 | 750101-1234567 | 50 | 본인 | Y | Y | 나이 소득 부양 | | | | | | 🔄 | | | | | |
| 고부친 | 내국인 | 420101-1234567 | 83 | 배우자(조)부모 | Y | | 나이 소득 부양 | | | | | | 🔄 | ✖ | | | | |
| 홍부인 | 내국인 | 810101-2234567 | 44 | 배우자 | | | 나이 소득 부양 | | | | | | 🔄 | ✖ | | | | |
| 고영수 | 내국인 | 000101-3234567 | 25 | 자녀및손자녀-입양자 | | | 나이 소득 부양 | | | | | | 🔄 | ✖ | | | | |
| 고둘리 | 내국인 | 170101-4234567 | 8 | 자녀및손자녀-입양자 | | Y | 나이 소득 부양 | | ✓ | | | | 🔄 | ✖ | | | | |
| 인원수 | | | | 2 | 2 | | | 0 | 1 | 0 | | | | | | | | |
| 예상금액 | | | | [소득공제] | | | [세액공제] | | | | | | | | | | | |
| | | | | 장애인 (1) | 기본공제 (2) | 경로자 (0) | 자녀 (1) | 출산/입양 (0) | | | | | | | | | | |
| | | | | 2,000,000 | 3,000,000 | 0 | 250,000 | 0 | | | | | | | | | | |

[부양가족 등록하기]

전년도정보나 국세청 PDF 에서 부양가족을 아래와 같이 팝업을 띄워 선택하여 입력할 수 있습니다.

부양가족 정보를 가져와서 저장할 때는 **기본공제 여부를 반드시 다시 체크**해줘야 합니다.

▼ 전년도 정보에서 부양가족 불러오기

전년도에 부양가족으로 등록되어 있고 현재 부양가족으로 등록되어 있지 않은 목록 팝업.

-전년도와 동일하게 적용 : 전년도와 기본공제요건 등 변경이 전혀 없는 경우 동일하게 적용

-선택한 부양가족만 적용 : 기본공제요건 변경이 있거나(나이 등) 선택한 부양가족만 적용하고자 하는 경우.

기본공제 여부를 상세화면에서 다시 설정해야 함

전년도 정보에서 부양가족 불러오기

닫기

- 기본공제 요건이 변경이 없는 경우에만 전년도와 동일하게 적용할 수 있습니다.
- 나이요건 변경 **20세 → 21세** 또는 **59세 → 60세** 인 경우 선택한 부양가족만 적용하고 기본공제여부를 다시 선택하세요.
- 경로자(**70세 이상**)와 자녀(**8세~20세**)의 변경은 자동으로 적용됩니다.
- 전년도의 출산/입양은 자동으로 선택이 제외됩니다.



전년도와 동일하게 부양가족을 적용합니다.

전년도와 부양가족의 모든 정보가 동일한 경우입니다.
기본공제의 3가지(나이, 소득, 본인부양)요건이 동일



선택한 부양가족만 적용합니다.

선택된 부양가족의 정보를 적용합니다.
[이름, 주민번호, 장애인, 내외국인, 관계]정보를 복사
기본공제여부는 다시선택해야 합니다.

고길동님의 전년도(2024) 부양가족 자료

| 선택 | 순서 | 이름 | 주민번호 | 2025년 나이 | 관계 | 장애인 | 요건 | 기본공제 | 경로자 | 자녀 | 출산/입양 |
|--------------------------|----|-----|----------------|----------|--------------------|--------|----------|------|-----|-------|-------|
| <input type="checkbox"/> | 1 | 고부친 | 420101-1234567 | 83 | 2 배우자직계존속(부모, 조부모) | 1. 장애인 | 나이 소득 부양 | N | N | | |
| <input type="checkbox"/> | 2 | 고영수 | 000101-3234567 | 25 | 4 직계비속(자녀, 입양자) | | 나이 소득 부양 | N | | N | |
| <input type="checkbox"/> | 3 | 고둘리 | 170101-4234567 | 8 | 4 직계비속(자녀, 입양자) | | 나이 소득 부양 | Y | | N → Y | |

▼ 국세청파일(PDF)에서 부양가족 불러오기

국세청파일(PDF) 부양가족 목록

| | | | | | |
|--------------------------|-----|----------------|--|--|------|
| <input type="checkbox"/> | 고철수 | 050101-3234567 | <input checked="" type="radio"/> 내국인 <input type="radio"/> 외국인 | | |
| <input type="checkbox"/> | 장장모 | 620101-2234567 | <input checked="" type="radio"/> 내국인 <input type="radio"/> 외국인 | | |
| <input type="checkbox"/> | 홍부인 | 810101-2234567 | <input checked="" type="radio"/> 내국인 <input type="radio"/> 외국인 | | 소득초과 |
| <input type="checkbox"/> | 홍장인 | 600101-1234567 | <input checked="" type="radio"/> 내국인 <input type="radio"/> 외국인 | | 소득초과 |

국세청파일(PDF)에 부양가족으로 등록되어 있고 현재 부양가족에 등록되어 있지 않은 목록 팝업

PDF 상 제공되는 장애인정보와 소득초과정보 가져옴. 관계코드는 설정해야 함

▼ 부양가족 추가, 수정, 삭제

전년도 자료나 PDF 부양가족 정보가 없다면 추가버튼을 눌러 부양가족을 입력

부양가족 목록에서 삭제버튼을 클릭하여 부양가족 정보를 삭제

부양가족 등록

완료여부

이름

N

홍부인(810101)

Y

고길동(750101)

Y

고부친(420101)

Y

고영수(000101)

Y

고둘리(170101)

이름 *

홍부인

내외국인 *

☒ 내국인 ☐ 외국인

주민등록번호 *

810101-2234567

장애인

선택

관계 *

3 배우자

기본공제 *

☐ 예 ☒ 아니오

나이 (60세 이상 20세 이하)

☒

소득 (PDF 소득기준 초과)

☐

본인부양 (타인의 부양가족으로 등록되지 않음)

☒

출산/입양

☒ 해당없음 ☐ 출산 ☐ 입양

건강보험 산정특례

☒ 해당없음 ☐ 신청

특별공제 특례신청

☒ 해당없음 ☐ 신청

위의 사유에 따라 공제가 가능한 항목

| 공제항목 | × 보험료 | ○ 의료비 | × 교육비 | × 신용카드 | × 기부금 |
|-------|-----------|-----------|---------|--------|-------|
| PDF금액 | 1,722,730 | 4,408,730 | 102,000 | 0 | 0 |
| 신청금액 | 0 | 0 | 0 | 0 | 0 |

이름, 내외국인, 주민번호 : 수정할 수 없고 잘못 기입하면 삭제한 뒤 다시 입력

관계

홍부인의 관계 선택

| | |
|-----------------|--|
| 1. 본인 직계존속 | <input type="radio"/> 본인 부모 |
| | <input type="radio"/> 본인 조부모 |
| 2. 배우자 직계존속 | <input type="radio"/> 배우자 부모 |
| | <input type="radio"/> 배우자 조부모 |
| 3. 배우자 | <input checked="" type="radio"/> 배우자 |
| 4. 직계비속 | <input type="radio"/> 자녀, 입양자, (외)(증)손자녀 |
| 5. 직계비속(코드4 제외) | <input type="radio"/> 장애인 직계비속의 장애인배우자(코드4외) |
| 6. 형제자매 | <input type="radio"/> 형제자매 |
| | <input type="radio"/> 배우자 형제자매 |
| 7. 수급자(1-6제외) | <input type="radio"/> 기타(수급자) |
| 8. 위탁아동 | <input type="radio"/> 위탁아동 |

관계를 선택하면 주민등록의 나이와 관계에 따라 기본공제 체크가 빠질 수 있음.
이 경우 기본공제의 '아니오'를 클릭하여 기본공제 요건이 아닌 사유를 선택. (장애인은 나이 요건 없음)
손자녀(외손자녀 포함)도 직계비속 코드 4로 선택.(자녀세액공제 가능)

장애인

고돌리의 장애인 선택

- ☐ 해당없음
- ☐ 1. 장애인(장애인복지법에 따른 장애인)
- ☐ 2. 유공자(국가유공자 등 예우 및 지원에 관한 법률에 따른)
- ☒ 3. 중증환자(그 밖의 항시 치료를 요하는 중증환자)

기간입력

- ☐ 영구 ☒ 비영구

기간 2025/01 ~ 2026/03

확인

취소

아이콘을 클릭하여 선택.
기한이 있는 장애인인 경우 기간을 입력.

기본공제
'예'

기본공제를 선택하기 위한 기본 요건의 확인

기본공제를 신청하기 위해서는

1. 소득 : 당해년도에 소득이 100만원 이하여야 하고,
2. 부양 : 본인의 부양가족으로만 신청한 경우만 가능합니다.

* 기본공제와 항목공제(보험료, 의료비, 기부금, 신용카드, 교육비)를 분리해서 받을 수 없습니다

* 국세청에서 소득여부가 체크되지 않은 경우('N')라도 실제소득이 있는 경우 신청하면 부당공제에 해당됩니다.

안내: 위 내용을 정확하게 이해하고 의 기본공제를 신청합니다.
기본공제를 신청하여 발생하는 문제는 본인의 책임입니다.

☒ **확인**

확인

취소

기본공제 '예' 선택시 확인창.
소득을 반드시 확인하고 기본공제를 신청.

2.4 추가공제 확인

< 이전
3.2 추가공제 확인
고길동(BTEST01) ? 다음 >

| | | |
|------------|------------------|---------------|
| 세대주 여부 | 세대원 | 수정 |
| 부녀자 공제 | 대상아님 : 여성만 가능 | 설명보기 ▼ |
| 한부모 공제 | 대상아님 : 배우자있음 | 설명보기 ▼ |
| 결혼 공제 | 신청하지 않음(공제자격 없음) | 재신청 설명보기 ▼ |
| 전년도와 변동 여부 | 전년도와 다름 | 설명보기 ▼ |

| | |
|---|--|
| 세대주여부 | 세대주여부 수정. 기초정보 또는 주택공제 기본정보수정에서도 수정가능. |
| 부녀자 한부모 결혼공제 | <p>시스템으로 확인이 가능한 최소한의 요건이 맞으면 공제신청 가능. 맞지 않으면 '대상아님' 표시.</p> <p>공제신청 버튼을 클릭하면 팝업창으로 공제요건을 간단하게 확인.</p> <p>신청을 하였더라도 부양가족이 수정되어 요건이 안 맞으면 신청이 취소됨.</p> <p>신청하지 않음을 선택하면 버튼은 '재신청'으로, 신청하면 버튼은 '신청취소'로 바뀜.</p> <p>부녀자공제와 한부모공제를 동시에 신청한 경우 한부모공제만 신청됨.</p> |
| <div style="display: flex; justify-content: space-between;"> <div style="width: 45%;"> <p>부녀자 공제(50만원 소득공제) (X)</p> <div style="border: 1px solid #ccc; padding: 5px; margin-bottom: 5px;"> <input type="radio"/> 신청 : 배우자 있음 <input type="radio"/> 신청 : 배우자 없고 기본공제 대상자 있는 세대주 <input checked="" type="radio"/> 신청하지 않음(공제자격 없음) </div> <div style="border: 1px solid #ccc; padding: 5px; margin-bottom: 5px;"> 안내 : 위 내용은 사실이며 이상이 없습니다. 필수 <input type="checkbox"/> 확인 </div> </div> <div style="width: 50%;"> <p>부녀자공제 신청</p> <p>여성, 종합소득금액 3 천만원 이하 (총급여액 41,470,588 이하)</p> <ul style="list-style-type: none"> - 배우자 있음 - 배우자 없는 경우 기본공제 대상자가 있는 세대주 </div> </div> <hr/> <div style="display: flex; justify-content: space-between;"> <div style="width: 45%;"> <p>한부모 공제(100만원 소득공제) (X)</p> <div style="border: 1px solid #ccc; padding: 5px; margin-bottom: 5px;"> <input type="radio"/> 신청 : 배우자 없고 기본공제 대상자 (손)자녀 있음 <input checked="" type="radio"/> 신청하지 않음(공제자격 없음) </div> <div style="border: 1px solid #ccc; padding: 5px; margin-bottom: 5px;"> 안내 : 위 내용은 사실이며 이상이 없습니다. 필수 <input type="checkbox"/> 확인 </div> </div> <div style="width: 50%;"> <p>한부모공제 신청</p> <ul style="list-style-type: none"> - 배우자 없고 기본공제 대상(손) 자녀 있음 </div> </div> <hr/> <div style="display: flex; justify-content: space-between;"> <div style="width: 45%;"> <p>결혼 공제(50만원 세액공제) (X)</p> <div style="border: 1px solid #ccc; padding: 5px; margin-bottom: 5px;"> <input type="radio"/> 신청 : 2025년에 혼인신고를 하였음 <input checked="" type="radio"/> 신청하지 않음(공제자격없음) </div> <div style="border: 1px solid #ccc; padding: 5px; margin-bottom: 5px;"> 안내 : 위 내용은 사실이며 이상이 없습니다. 필수 <input type="checkbox"/> 확인 </div> <div style="display: flex; justify-content: flex-end; gap: 10px;"> <input type="button" value="확인"/> <input type="button" value="취소"/> </div> </div> <div style="width: 50%;"> <p>결혼공제 신청</p> <ul style="list-style-type: none"> - 25 년에 혼인신고를 하였음 </div> </div> | |
| 인적공제항목 변동여부 | <p>최초에 PEG 연말정산을 사용하는 경우는 전년과 동일 또는 변동을 선택할 수 있고, 그 외는 전년도 정보와 비교하여 자동으로 처리.</p> <p>부양가족이 전년도와 비교해 추가되지 않고 줄어있는 경우는 '전년도와 동일' 로 표시됨.</p> |

2.5 국세청 파일 반영

등록된 국세청(PDF)파일과 부양가족 정보를 매칭하여 공제받을 항목을 선택하고 공제 반영합니다.(저장)

부양가족과 같이 받는 공제와 본인만 받을 수 있는 공제 화면이 차례로 나옵니다.

체크표시된 항목만 공제가 가능합니다. PDF 에서 제공한 항목만 보입니다.

[국세청파일반영-부양가족 관련 공제]

1 부양가족 등록 2 추가공제 확인 3 국세청(PDF)파일 반영

< 이전
3.3 국세청(PDF)파일 - 부양가족 관련 공제
고길동(BTEST01) ?
다음 >

☐ 전체선택 ☒ 공제반영

| 이름 | 관계 | 기본공제 | 보험료 | 의료비 | 교육비 | 신용카드 | 기부금 | 비고 |
|-----|------------|------|-------------|-------------|--------------|--------------|-----------|------|
| 고길동 | 0 본인 | ✓ | 3,204,690 ✓ | 5,749,310 ✓ | 13,661,705 ✓ | 26,402,329 ✓ | 295,000 ✓ | |
| 고영수 | 4 직계비속(자녀) | | 0 | 113,900 ✓ | 10,393,600 ✓ | 6,940,000 ✓ | 0 | 나이요건 |
| 고둘리 | 4 직계비속(자녀) | ✓ | 489,872 ✓ | -813,248 | 3,647,360 ✓ | 3,475,832 ✓ | 0 | |

의료비와 신용카드는 최저사용금액을 초과한 금액만 공제가능합니다

나의 총급여 : 73,729,600

• 의료비

| | |
|---------------------|-----------|
| 신청합계 | 5,863,210 |
| 최저사용 (총급여 3%) | 2,211,888 |
| 공제대상금액 (항목별 공제를 적용) | 3,651,322 |

• 신용카드

| | |
|---------------------|------------|
| 신청합계 | 36,818,161 |
| 최저사용 (총급여 25%) | 18,432,400 |
| 공제대상금액 (항목별 공제를 적용) | 18,385,761 |

[국세청파일반영-본인 공제]

1 부양가족 등록 2 추가공제 확인 3 국세청(PDF)파일 반영

< 이전
3.3 국세청(PDF)파일 - 본인 공제
고길동(BTEST01) ?
다음 >

☐ 전체선택 ☒ 공제반영

| 구분 | 금액 | 구분 | 금액 |
|---------|-------------|--------------|-------------|
| 개인연금저축 | 6,060,000 ✓ | 장기점합투자증권저축 | 6,500,000 ✓ |
| 연금저축 | 5,466,680 ✓ | 벤처투자신탁(당해년) | 118,698 ✓ |
| 퇴직연금 | 5,339,527 ✓ | 벤처투자신탁(전년도) | 1,000,000 |
| 소기업소상공인 | 7,500,000 ✓ | 벤처투자신탁(전전년도) | 1,200,000 |

주택 기본정보

세대원 • 무주택

[주택공제 기본정보 수정](#)

| 구분 | 금액 | 신청 | 설문결과 | 사유 |
|-----------|-----------------|--------------------------|------|------------------|
| 주택마련저축 | 3,000,000 ✓ | 해당없음 | | 총급여 7천만원 이하자만 가능 |
| 주택임차차임금 | 6,723,968 ✓ | 미신청 신청하기 | | |
| 장기주택저당차임금 | 8,938,164 ✓ | 해당없음 | | 무주택/세대원은 공제 불가 |
| 월세 | 지급금액은 공제대상 아님 ✓ | 미신청 신청하기 | | |

❶ 신청하지 않으면 공제되지 않습니다. 기본설문 후 신청이 가능합니다. 신청하고 싶지 않으면 금액의 체크박스를 해제하세요.

| | |
|--------------|--|
| 버튼 | 전체선택 : 공제가능 항목을 모두 선택. 공제반영 : 선택한 항목의 공제를 반영-변동이 있는 경우 클릭. |
| 부양가족 공제항목 | 부양가족 요건(기본공제, 나이요건, 소득요건, 특별공제특례대상 등)에 맞는 공제항목 선택가능 |
| 본인 공제항목 | 본인만 공제되는 항목에 대하여 공제여부를 선택 |
| 주택관련 공제항목 | 주택관련 공제는 자격요건을 검증한 후에 공제가능.(자세한 내용은 주택자금 입력 참조) 신청하는 경우 주택관련공제신청 기본정보 (세대주 여부, 주택소유 여부)를 먼저 입력한 후, 자격요건에 대한 설문을 진행하고 설문을 정상적으로 통과한 경우만 공제가 가능. ▶주택마련 저축 : 총급여 7 천만원이하, 세대주와 세대주의 배우자 가능 ▶주택임차차입금 : 무주택자만 가능 ▶장기주택저당차입금 : 1 주택자만 가능(분양권 제외) ▶월세 : 총급여 8 천만원이하, 무주택자만 가능 |

2.6 공제정보 수기등록

입력해야 할 수기자료가 있을 때 마법사에서 간단히 입력할 수 있도록 만든 화면입니다.

주로 입력하는 항목인 의료비, 교육비, 기부금, 월세액, 투자조합출자에 대하여 제공합니다.

입력할 항목을 선택하면 다음 화면에서 해당 항목에 수기자료를 추가할 수 있습니다.

1 공제항목선택 2 공제항목수기등록

< 이전

4.1 공제 항목 선택

고길동(BTEST01) ? 다음 >

수기입력이 필요한 항목을 선택합니다.

☒ 의료비
 ☐ 실손 의료 보험금
 ☐ 교육비

☐ 기부금
 ☒ 월세액
(※ 총급여 8천만원 이하자만 가능)
총급여: 73,729,600원
☐ 투자조합출자

※ 보험료, 신용카드 등 본 화면에 없는 항목은 연말정산 메인 화면에서 등록할 수 있습니다.

< 이전

4.2 공제 항목 수기 등록

고길동(BTEST01) ? 다음 >

의료비 월세액

추가

| 구분 | 성명 | 상세구분 | 신청금액 | 비고 | 수정 | 삭제 |
|----|----|------|------|----|----|----|
|----|----|------|------|----|----|----|

국세청금액은 국세청파일을 업로드 하지 않고 국세청파일의 내용을 직접 입력하는 경우에 해당되며 별도의 영수증을 가지고 수기로 입력하는 경우는 기타금액으로 값을 넣어야 합니다.(대체로 국세청 금액 입력은 허용하지 않습니다.)

| | | |
|----|--|-----------------------------------|
| 구분 | <input type="radio"/> 국세청 <input checked="" type="radio"/> 기타(국세청 외) | 기타(국세청 외) 금액 <input type="text"/> |
|----|--|-----------------------------------|

월세액을 추가하는 경우는 주택공제기본정보와 설문을 입력하고 통과하여야만 공제항목의 입력이 가능합니다.

(사용자화면의 주택자금 설명 참조)

마법사에서 등록한 항목을 포함한 모든 항목은 이후 사용자화면에서 동일하게 입력, 수정 가능합니다.

2.7 결과확인

입력된 급여정보, 공제정보 그리고 부양가족정보로 계산된 결과를 간단히 안내하고 확인이 체크되면 사용자의 선택에 따라 사용자 화면의 입력 또는 확인 화면으로 이동됩니다.

< 이전
5. 결과 확인
고길동(BTEST01) ?

| 항목 | 금액 |
|-------|--------------|
| 총급여 | 73,729,600 원 |
| 결정세액 | 0 원 |
| 기납부세액 | 5,670,500 원 |
| 환급세액 | -5,670,500 원 |
| 납부세액 | 0 원 |

안내 : 현재 기준 예상되는 결과이며, 추후 수정될 수 있습니다. ※ 확인

공제항목별로 수정하거나 추가할 내용이 있습니까?

예, 있습니다.
입력화면으로 이동합니다.

아니오, 없습니다.
확인화면으로 이동합니다.

▼ **예상세액과 교육동영상** : 실시간 예상세액과 교육공영상 링크를 제공합니다.

연말정산 작업중에 어느 단계에서라도 현재 반영된 공제에 따른 예상세액을 확인해 볼 수 있습니다.

2025 연말정산
예상세액
교육동영상

급여확인 및 안내 > 국세청 파일 등록 > 부양가족 등록 > 공제정보 수기 등록 > ●결과 확인

고길동님의 실시간 예상 세액
닫기

환급

-1,360,490원

고길동님의 예상 환급 금액입니다.

결정세액 (4,310,004원) ?
환급세액 (-1,360,490원) ?

기납부세액 (5,670,500원) ?

미리 준비하는 2025년 연말정산

01. 신청카드

02. 연금계좌

03. 맞벌이 부부 전략

03. 맞벌이 부부 전략

3. 사용자 메인 화면

3.1 기초정보(입력)

| 기초정보 | 국세청파일 업로드 | 부양가족등록 | 국세청파일 반영 | 보험료 | 의료비 | 교육비 | 신용카드 | 기부금 | 주택자금 | 연금/기타 |
|---------|-----------|--------|----------|-----|-----|-----|------|------------|------|-------|
| 총(전) 1건 | 1건 | 4건 | | 0건 | 8건 | 0건 | 0건 | 전체0건, 이월0건 | 2건 | 3건 |

근로자 본인의 2025 년 기초정보와 소득정보를 확인하고 기초정보를 수정할 수 있으며 종전근무지 정보를 추가하거나 수정할 수 있습니다.

기초정보

세액감면 / 외국납부세액 추가정보

수정

| | | | | | |
|-------|-----|---------|----------------|---------|---|
| 이름 | 고길동 | 주소 | 경기 성남시 중원구 여수동 | | |
| 영문명 | | 영문주소 | | | |
| 세대주여부 | 세대원 | 지역건강보험외 | 0 | 지역국민연금외 | 0 |

국세청 신고정보

거주자 구분

거주자

내국인/외국인

내국인

국적코드

한국

외국인단일세율적용

부

소득정보

총(전)근무지 추가

| 구분 | 사업자번호 | 법인명(상호) | 근무시작일 | 근무종료일 | 과세급여 | 비과세급여 | 보험납입액 | 기납부세액 | |
|------|--------------|-------------|------------|------------|------------|-----------|-----------|-----------|-------|
| 주(현) | 113-81-98060 | 주식회사 피이지시스템 | 2025.02.01 | 2025.12.31 | 71,329,600 | 2,200,000 | 7,375,000 | 5,478,000 | 상세 |
| 총(전) | 580-18-01290 | 비포시스템 | 2025.01.01 | 2025.01.18 | 2,400,000 | 200,000 | 110,210 | 192,500 | 수정 삭제 |

주(현)근무지(주식회사 피이지시스템) 상세정보

주(현)근무지 정보는 수정 할 수 없습니다. 담당자에게 문의하세요.

| | | | | | | |
|---------|---------|-------------------------|-----------|-----------|------|---------|
| ✓ 근무기간 | 근무기간 | 2025.02.01 ~ 2025.12.31 | 감면기간 | .. ~ .. | | |
| ✓ 과세급여 | 급여총액 | 71,329,600 | | | | |
| ✓ 비과세급여 | 비과세식대 | 2,200,000 | | | | |
| ✓ 보험납입액 | 국민연금 | 3,520,000 | 건강보험 | 2,890,000 | 고용보험 | 965,000 |
| ✓ 기납부세액 | 기납부 소득세 | 4,980,000 | 기납부 지방소득세 | 498,000 | | |

기초정보

▶수정 : 기초정보를 수정할 수 있는 팝업창이 나타난다.

▶세액감면/외국납부세액추가정보 : 세액감면과 외국납부세액 관련된 추가정보를 입력할 수 있는 팝업창이 나타난다.

국세청신고정보

국세청신고에 적용되는 본인정보를 확인한다

소득정보

현근무지의 소득(급여)정보를 확인하고 종전근무지의 급여정보를 추가하거나 수정할 수 있다.

상세정보

소득정보에서 선택된 회사의 소득정보를 상세하게 보여준다.

3.2 국세청파일 업로드/부양가족등록/국세청파일반영 (마법사화면과 동일)

| 기초정보 | 국세청파일 업로드 | 부양가족등록 | 국세청파일 반영 | 보험료 | 의료비 | 교육비 | 신용카드 | 기부금 | 주택자금 | 연금/기타 |
|---------|-----------|--------|----------|-----|-----|-----|------|-------------|------|-------|
| 총(전) 0건 | 1건 | 6건 | | 17건 | 26건 | 18건 | 88건 | 전체20건, 이월0건 | 20건 | 9건 |
| 기초정보 | 국세청파일 업로드 | 부양가족등록 | 국세청파일 반영 | 보험료 | 의료비 | 교육비 | 신용카드 | 기부금 | 주택자금 | 연금/기타 |
| 총(전) 0건 | 1건 | 6건 | | 17건 | 26건 | 18건 | 88건 | 전체20건, 이월0건 | 20건 | 9건 |
| 기초정보 | 국세청파일 업로드 | 부양가족등록 | 국세청파일 반영 | 보험료 | 의료비 | 교육비 | 신용카드 | 기부금 | 주택자금 | 연금/기타 |
| 총(전) 0건 | 1건 | 5건 | | 13건 | 11건 | 12건 | 44건 | 전체8건, 이월0건 | 3건 | 9건 |

3.3 공제정보 등록

| 기초정보 총(전) 0건 | 국세청파일 업로드 1건 | 부양가족등록 5건 | 국세청파일 반영 | 보험료 13건 | 의료비 11건 | 교육비 12건 | 신용카드 44건 | 기부금 전체8건, 이월0건 | 주택자금 3건 | 연금/기타 9건 |
|-----------------|--------------------|--------------|-------------|------------|------------|------------|-------------|-------------------|------------|-------------|
|-----------------|--------------------|--------------|-------------|------------|------------|------------|-------------|-------------------|------------|-------------|

[보험료]

보험료 항목을 클릭하면 등록된 보험료 공제항목의 리스트가 나타납니다.

| • 보험료 | | | | | | | 추가 |
|---------------------|-------------|-------------|-------|-----------|----|---------------------------------------|----|
| PDF | 계약자1 | 피보험자 | 보험구분 | 국세청 | 기타 | | |
| PDF | 고길동(750101) | 김길동(750101) | 보장성보험 | 1,143,000 | | 수정 삭제 | |
| PDF | 고길동(750101) | 김길동(750101) | 보장성보험 | 100,000 | | 수정 삭제 | |
| PDF | 고길동(750101) | 홍부인(810101) | 보장성보험 | 350,067 | | 수정 삭제 | |

추가버튼 클릭하여 상세내용 확인 및 추가/수정합니다.

[의료비]

의료비 공제항목의 부양가족별 집계 리스트와 상세화면이 조회되고 추가입력이 가능합니다.

| • 의료비 집계 | | | | | | | | |
|---------------------|-------------|--------------|-------------|----------------------------|--------------|-----------|------------|-----------|
| | | 난임 미숙아 입력 안내 | 실손보험금 안내 | 최저사용금액(총급여 3%) : 2,211,888 | | 저장 | 의료비 공제정보 ? | |
| 성명 | 국세청 의료비 | 기타 의료비 | 국세청 실손의료보험금 | 기타 실손의료보험금 입력 ? | 공제제외금액(아관 ?) | 공제제외금액 | 실손차감금액 | 공제대상금액 ? |
| 고길동(750101) | 5,863,400 | | 114,090 | | | | | 5,749,310 |
| 고영수(000101) | | | | | | | | 0 |
| 고둘리(170101) | | | | | | | | 0 |
| 고아영(250101) | | | | | | | | 0 |
| 합계 | 5,863,400 | 0 | 114,090 | 0 | 0 | 0 | 0 | 5,749,310 |
| • 의료비 | | | | | | | | |
| | | 의료비 추가 | | 국세청 실손의료보험금 추가 | | | | |
| PDF | 성명 | 항목코드 | 의료증빙코드 | 사업자번호 | 상호 | 국세청금액 | 기타 금액 | 공제대상금액 |
| PDF | 고길동(750101) | 본인/65세이상자/ | 안경/콘택트렌즈 | 101-14-58118 | 광열당 | 160,000 | | 160,000 |
| PDF | 고길동(750101) | 본인/65세이상자/ | 국세청 | 117-96-04383 | 목동아름다운치과의원 | 1,055,070 | | 1,055,070 |

▶ 국세청 실손의료보험금

국세청자료로 집계된 실손의료보험금의 부양가족별 총계가 표기됩니다. 수정할 수 없는 금액입니다.

▶ 기타실손의료보험금 입력

실손의료보험금 중 국세청에서 제공되지 않는 부분은 수기로 입력하여 의료비 공제에서 제외할 수 있습니다.

▶ 의료비합계보다 실손의료보험금이 큰 경우

당해연도의 의료비에 해당 되지 않는 경우 실손의료보험금의 항목의 수정을 클릭하여 실손 차감금액을 입력합니다. 의료비합계보다 실손의료보험금이 크면 공제대상금액은 0으로 계산합니다.

▶ 난임시술비, 미숙아 등 의료비 입력

해당 의료비는 국세청 간소화서비스에서 구분되어 제공되지 않고 의료기관 합계금액에 포함되어 제공되므로 난임 미숙아 입력안내를 참조하여 증빙서류를 직접 발급받아 입력하고 총금액에서 차감하여야 합니다.

[신용카드]

신용카드 공제항목의 부양가족별 집계 리스트와 상세화면이 조회되고 추가 입력이 가능합니다.

• 신용카드 공제

신용카드 공제

공제제외 금액

최저사용금액(총급여 25%) : 18,432,400

신용카드 공제정보 ?

| 성명 | 국세청 | 기타 | 공제제외금액 (이관) | 공제제외금액 | 공제대상금액 |
|-------------|------------|----|-------------|--------|------------|
| 고길동(750101) | 26,402,329 | | 1,210,000 | | 25,192,329 |
| 고영수(000101) | 6,940,000 | | | | 6,940,000 |
| 고둘리(170101) | 3,475,832 | | | | 3,475,832 |
| 고아영(250101) | | | | | |
| 합계 | 36,818,161 | 0 | 1,210,000 | 0 | 35,608,161 |

신용카드

추가

| PDF | 성명 | 신용카드 구분 | 항목코드 | 국세청 금액 | 기타 금액 | 공제제외금액 | 공제대상금액 | | |
|-----|-------------|---------|------|-----------|-------|--------|-----------|----|----|
| PDF | 고길동(750101) | 신용카드 | 일반 | 4,484,640 | | | 4,484,640 | 수정 | 삭제 |
| PDF | 고길동(750101) | 신용카드 | 일반 | 36,082 | | | 36,082 | 수정 | 삭제 |
| PDF | 고길동(750101) | 신용카드 | 일반 | 8,067,017 | | | 8,067,017 | 수정 | 삭제 |
| PDF | 고길동(750101) | 신용카드 | 전통시장 | 402,000 | | | 402,000 | 수정 | 삭제 |

• 공제제외금액(이관) - 신용카드 공제에서 일괄로 제외되는 금액입니다. 일반적으로 관리자가 이관합니다.

| | | | | | | | | | | | | | |
|---------|--|---------|--|---------|--|------------------------------|--|-------------|--|------|--|---------|--|
| 신용카드 공제 | | 공제제외 금액 | | 신용카드 집계 | | 최저사용금액(총급여 25%) : 23,100,000 | | 신용카드 공제정보 ? | | 수정 | | | |
| 신용카드 | | 현금영수증 | | 직불카드등 | | 도서공연 | | 전통시장사용액 | | 제로페이 | | 대중교통사용액 | |
| 500,000 | | 0 | | 0 | | 0 | | 0 | | 0 | | 0 | |

근로자가 신용카드에서 보전받은 회사비용 사용분 등 공제제외 금액을 입력하려면 수정버튼을 클릭하여 공제제외금액란에 제외되는 금액만큼 입력합니다.

신용카드

신용카드 공제제외금액

추가 저장 삭제 닫기

설명보기

| 삭제 | PDF | 성명 | 신용카드 구분 | 항목코드 | 국세청금액 | 기타금액 | 공제신청금액 |
|------------------------------------|-----|-------------|---------|------|-----------|------|------------|
| <input type="checkbox"/> | PDF | 고길동(750101) | 신용카드 | 일반 | 4,484,640 | | 4,484,640 |
| <input type="checkbox"/> | PDF | 고길동(750101) | 신용카드 | 일반 | 36,082 | | 36,082 |
| <input type="checkbox"/> | PDF | 고길동(750101) | 신용카드 | 일반 | 8,067,017 | | 8,067,017 |
| <input type="checkbox"/> | PDF | 고길동(750101) | 신용카드 | 전통시장 | 402,000 | | 402,000 |
| <input type="checkbox"/> | PDF | 고길동(750101) | 신용카드 | 전통시장 | 78,000 | | 78,000 |
| 최소 사용금액(나의 총급여 25%) : 18,432,400 원 | | | | | 합계 | | 36,818,161 |

* 성명 고길동(750101) O

* 신용카드 구분 신용카드

* 항목코드 일반

※ 국세청금액은 연말정산간소화서비스에서 등록한 것입니다.

| | | | |
|-----------------|--|--------|-----------|
| 구분 | <input checked="" type="radio"/> 국세청 <input type="radio"/> 기타(국세청 외) | 국세청 금액 | 4,484,640 |
| 공제제외금액 (실비보상금액) | | 공제신청금액 | 4,484,640 |

- ① 주택공제 기본정보수정을 눌러 연말현재 세대주여부와 소유한 주택수를 입력해줍니다.
 세대주의 배우자가 새로 추가되어 세대주 뿐 아니라 세대주의 배우자도 주택마련저축이 가능합니다.
 세대주의 배우자는 주택마련저축 외 다른 공제에서는 세대원과 동일합니다.
- ② 신청버튼을 클릭하여 설문창을 띄워 설문을 작성합니다.
- ③ 설문결과 공제가능으로 나왔다면 PDF 로 등록된 자료가 공제신청 됩니다.
 PDF 로 등록된 자료가 없으면 추가버튼을 클릭하여 공제신청사항을 입력하면 됩니다.

▼ 주택공제 기본정보 수정

주택공제 기본정보

• 주택공제 기본정보 수정

* 수정시 주택관련 신청이 초기화됩니다.

취소

확인

| | |
|-----------------|---|
| 연말현재 세대주여부 | <input type="radio"/> 세대주 <input checked="" type="radio"/> 세대원 <input type="radio"/> 세대주의 배우자 |
| 연말현재 주택소유(세대기준) | <input checked="" type="radio"/> 무주택 <input type="radio"/> 1주택 <input type="radio"/> 2주택 이상 |

• 주택공제 조건 설명

| 구분 | 선택값 | 주택마련저축 | 주택임차차입금 | 장기주택저당차입금 | 월세액 | 비고 |
|-----------|----------|--|---------|-----------|--|----|
| | 총급여 | 총급여 7,000만원 초과 (공제불가 : 73,729,600원) | | | 총급여 8,000만원 이하 (본인 총급여 : 73,729,600원) | |
| 세대주 여부 | 세대주 | 가능 | 가능 | 가능 | 가능 | |
| | 세대원 | 불가능 | 조건적 가능 | 조건적 가능 | 조건적 가능 | 주1 |
| | 세대주의 배우자 | 가능 | 조건적가능 | 조건적가능 | 조건적가능 | |
| | 해당없음 | 불가능 | 불가능 | 불가능 | 불가능 | |
| 주택 소유 | 무주택 | 가능 | 가능 | 불가능(예외) | 가능 | 주2 |
| | 1주택 | 불가능(예외) | 불가능 | 가능 | 불가능 | 주3 |
| | 2주택 이상 | 불가능 | 불가능 | 불가능(예외) | 불가능 | 주4 |

주1 조건적 가능 : 세대주가 주택관련 공제를 받지 않은 경우 세대원도 가능

주2 장기주택저당차입금 예외 : 분양권인 경우 세대주에 한해 가능

주3 주택마련저축예외 : 2009년 이전 가입 청약만 가능

주4 장기주택저당차입금 예외 : 2주택이상인 경우 2주택 모두 2005년 이전 보유인 경우 현 거주주택에 한해 가능(관리자 확인 후 공제)

※ 장기주택저당차입금은 연중과 취득당시의 주택소유조건도 맞아야 공제 가능(상세설문에서 체크)

※ 거주자로 외국인 등록을 한 외국인 근로자 및 국내거소등록을 한 외국국적동포근로자는 세대원과 동일한 요건임

▼ 외국인의 주택자금 공제 신청

• 주택공제 기본정보 수정

* 수정시 주택관련 신청이 초기화됩니다.

취소

확인

| | |
|-----------------|---|
| 외국인 주택공제구분 | <input type="radio"/> 출입국관리법에 따른 외국인 <input checked="" type="radio"/> 재외동포법에 따른 외국국적 <input type="radio"/> 해당없음 |
| 연말현재 세대주여부 | <input checked="" type="radio"/> 세대원 <input type="radio"/> 세대주의 배우자 |
| 연말현재 주택소유(세대기준) | <input checked="" type="radio"/> 무주택 <input type="radio"/> 1주택 <input type="radio"/> 2주택 이상 |

요건을 갖춘 외국인의 경우 세대원에 준하는 주택자금 공제를 받을 수 있습니다.

주택관련 공제를 신청하려면 해당하는 주택공제구분을 선택합니다.

▼ 설문(장기주택저당차입금)하기

주택자격검증

| 기초 설문 | 세대주 / 1주택 | | | | | | | | | | | | | | | | | | | | | | | | | | |
|---|---|------------|---|---------------------------|-----------|---|------|------|-------|--------|-------|---------|------|---------|--|------------|------------|-----------|-----------|--|-----------|--|------------|------------|-----------|-----------|--|
| 종류 선택 | <input checked="" type="radio"/> 일반(최초차입후 같아타지 않음) | | | | | 1주택 선택 가능 | | | | | | | | | | | | | | | | | | | | | |
| | <input type="radio"/> 전환 또는 대환 수정 <input type="radio"/> 원금잔액 원 <input type="radio"/> 원금잔액 그대로 대환 <input type="radio"/> PDF금액이 공제금액 | | | | | 1주택 선택 가능 | | | | | | | | | | | | | | | | | | | | | |
| | <input type="radio"/> 분양권 | | | | | 무주택, 세대주 선택 가능 | | | | | | | | | | | | | | | | | | | | | |
| | <input type="radio"/> 15년이상 상환후 연도중 매각 | | | | | 무주택 선택 가능 | | | | | | | | | | | | | | | | | | | | | |
| | <input type="radio"/> 15년이상 상환후 연도중 매각건과 이후 신규취득(2건 공제) | | | | | 1주택 선택 가능 | | | | | | | | | | | | | | | | | | | | | |
| 취득년도 | 2016.05.15 농협은행 주식회 | | 2016 년도 | PDF에서 제공된 차입일자 선택 또는 직접입력 | | 취득일과 차입일이 다른 경우 14년~23년 취득인 경우는 차입년도를 입력합니다. | | | | | | | | | | | | | | | | | | | | | |
| <table border="1"> <thead> <tr> <th>취급기관</th> <th>대출종류</th> <th>최초차입일</th> <th>저당권설정일</th> <th>연간합계액</th> <th>소득공제대상액</th> <th>대출상태</th> </tr> </thead> <tbody> <tr> <td>S.K종합공사</td> <td></td> <td>2020/08/31</td> <td>2022/08/31</td> <td>1,770,512</td> <td>1,770,512</td> <td></td> </tr> <tr> <td>농협은행 주식회사</td> <td></td> <td>2016/05/15</td> <td>2023/01/02</td> <td>7,167,652</td> <td>7,167,652</td> <td></td> </tr> </tbody> </table> | | | | | | | 취급기관 | 대출종류 | 최초차입일 | 저당권설정일 | 연간합계액 | 소득공제대상액 | 대출상태 | S.K종합공사 | | 2020/08/31 | 2022/08/31 | 1,770,512 | 1,770,512 | | 농협은행 주식회사 | | 2016/05/15 | 2023/01/02 | 7,167,652 | 7,167,652 | |
| 취급기관 | 대출종류 | 최초차입일 | 저당권설정일 | 연간합계액 | 소득공제대상액 | 대출상태 | | | | | | | | | | | | | | | | | | | | | |
| S.K종합공사 | | 2020/08/31 | 2022/08/31 | 1,770,512 | 1,770,512 | | | | | | | | | | | | | | | | | | | | | | |
| 농협은행 주식회사 | | 2016/05/15 | 2023/01/02 | 7,167,652 | 7,167,652 | | | | | | | | | | | | | | | | | | | | | | |

• 장기주택저당차입금

| | |
|------------------------------------|--|
| Q1.근로자 본인 명의의 차입금입니까? (오피스텔은 불가) | <input checked="" type="radio"/> 예 <input type="radio"/> 아니오 |
| Q2.주택이 근로자 본인 명의의 주택입니까? (공동명의 포함) | <input checked="" type="radio"/> 예 <input type="radio"/> 아니오 |

업로드된 PDF 자료를 확인할 수 있고 기초설문-(종류와 취득년도)을 하면 해당 조건에 맞는 설문이 생성됩니다.

설문을 통과하여 공제가능이 나오면 확인을 체크합니다.

장기주택저당차입금 설문의 경우 업로드된 PDF 의 장기주택저당차입금 정보가 전년도 똑같다면(건수, 계좌 체크) 전년도와 동일하게 설문할 것인지 선택할 수 있습니다.

장기주택저당차입금 최초 차입 후 중도에 전환이나 대환을 한 경우 증액여부에 따라 조금 복잡한 체크가 필요합니다.

- ① 증액하여 원금잔액을 입력해야 하는 경우-수정으로 들어가 계산버튼 클릭하면 비율에 따라 공제금액 계산.
- ② 원금잔액 그대로 대출한 경우-PDF 공제금액 그대로 공제됨.
- ③ 증액하였으나 PDF 공제금액이 원금잔액비율에 따라 계산되어 제공되는 경우-PDF 공제금액 그대로 공제됨

▼ 월세등록하기

| | | | |
|----------------|-----------------------------|-------------|----------------|
| * 성명 | 고길동(750101) O | * 항목코드 | 월세액 |
| * 임대인주민(사업자)번호 | 218-82-00136 | * 임대인성명(상호) | (공공임대)서울주택도시공사 |
| * 임대차계약서상 주소 | 서울특별시 강남구 골목로 125 101동 825호 | | |
| * 계약시작일 | 2024/06/19 | * 계약종료일 | 2026/06/30 |
| * 거주 시작일(전입일) | 2024/06/19 | * 거주 종료일 | 2026/06/30 |
| * 주택유형 | 아파트 | * 주택면적(㎡) | 37 |
| * 계약기간 총 월세지출액 | 733,000 | PDF 지급액 | 342,400 |
| 공제신청 계산금액 | 347,730 | 공제신청 금액 | 347,730 |

월세설문을 통과하고 월세를 추가하여 월세정보를 입력합니다

PDF 로 월세를 업로드 한 경우 계약기간, 거주기간, 근무기간 등이 귀속년도에 모두 포함되어 있는 경우 총월세지출액을 입력하지 않아도 PDF 금액을 그대로 적용하여 공제신청 할 수 있습니다.

그렇지 않다면 금액입력버튼을 클릭, 총월세지출액을 입력, 계산하여 공제신청금액을 구합니다.

- ① 계약기간 총월세지출액 금액입력버튼을 클릭하여 월세금액을 입력하면 계약기간에 따라 총월세지출액이 계산됩니다. 적용금액을 수정할 수 있습니다.

| | | 적용 | 닫기 |
|-----------------|-------------------------|-------------------------------|-----------------------|
| 계약기간 | 2024/06/19 ~ 2026/06/30 | 계약기간 수정은 화면을 닫은 후에 등록창에서 합니다. | |
| 계약개월 | 24 개월 13 일 | | |
| 월세금액 | 45,000 | 관리비를 제외한 월세금액(한달 치)만 넣습니다. | |
| 계약기간 총 월세지출액 | 계산 | 1,099,500 | 계약개월 * 월세금액 |
| | 적용 | 1,099,500 | 최종 적용할 금액은 수정이 가능합니다. |

- ② 총월세지출액이 입력되면 계산금액과 공제신청금액이 보여지고 계산상세를 클릭하면 상세계산내역과 예상세액 공제금액을 확인할 수 있습니다.

과세기간 내 임차일수(계약기간과 실거주기간내의 귀속년도에 근무한 일수) 구하기

| | | | |
|---------------|------|-----------------------|--|
| ① 계약일수 | 742일 | 계약기간 | 2024/06/19 ~ 2026/06/30 |
| ② 계약기간 내 거주일수 | 742일 | 거주기간 | 2024/06/19 ~ 2026/06/30 |
| ③ 과세기간 내 임차일수 | 352일 | 2025근무기간 (전근무지 포함) | 주식회사 피이지시스템 2025/02/01 ~ 2025/12/31 비포시스템 2025/01/01 ~ 2025/01/18 |

계산금액 (공제대상금액) 구하기

| | |
|----------------|-------------|
| ④ 계약기간 총 월세지출액 | 1,099,500 원 |
|----------------|-------------|

계산금액 = ④ 계약기간 총 월세지출액 x ③ 과세기간 내 임차일수 / ① 계약일수

→ 1,099,500 원 x $\frac{352}{742}$ = 521,595 원

예상세액공제금액

| | |
|-------------------|----------|
| 총급여 5천5백만원 초과 15% | 78,239 원 |
|-------------------|----------|

- ③ 공제신청금액은 계산금액과 동일하게 반영되며 수정이 가능합니다.

[연금/기타]

연금/기타에서는 보험료/의료비/교육비/신용카드/기부금/주택자금 외 나머지 공제항목의 목록을 볼 수 있습니다. 부양가족 아닌 근로자 본인만 공제할 수 있는 항목들입니다. 추가 버튼을 클릭하면 항목코드에서 추가할 항목을 선택합니다. 선택한 항목에 맞는 입력항목이 나타납니다.

상세내용

| | | | |
|--------|---------------|------------------------|--------|
| * 성명 | 고길동(750101) O | * 항목코드 | 투자조합출자 |
| * 투자구분 | | * 투자일자 | |
| * 금융회사 | | * 계좌번호 (또는 증명서발급번호) | |

* 수기입력은 국세청금액과 기타금액 중 하나만 입력이 가능하며 국세청금액은 연말정산간소화서비스에 등록된 것입니다.

| | | | |
|----|--|--------------|--|
| 구분 | <input type="radio"/> 국세청 <input checked="" type="radio"/> 기타(국세청 외) | 기타(국세청 외) 금액 | |
|----|--|--------------|--|

개인연금저축소득공제
소기업, 소상공인 공제부금 소득공제
우리사주조합소득공제
고용유지중소기업근로자
장기집합투자증권저축
청년형 장기집합투자증권저축
과학기술인공제(연금계좌)
근로자퇴직급여보장법(연금계좌)
연금저축(연금계좌)
투자조합출자

3.4 공제정보 확인 및 제출

신청한 공제내역을 확인하고 계산결과를 확인한 후 확인완료버튼을 클릭하여 소득공제신고서를 온라인 제출합니다.

[계산내역확인]

계산된 결과 값을 상세하게 확인합니다.

계산내역확인
공제내역확인
제출서류 첨부
확인완료

확인이 끝나면 [확인완료] 버튼을 눌러 공제신고서를 제출합니다.
확인완료 후에는 [확인완료취소]를 하여야 입력사항을 수정할 수 있습니다.

적용결과 보기
과거신청정보 비교

※ 해당 금액은 추정금액이므로 최종금액은 변동될 수 있습니다.

고길동님의 총급여액은 97,000,000 원이고 기납부세액은 8,426,000 원입니다. 추정액 결정세액은 0 원이고 총 환급 금액은 -8,426,000 원 (지방소득세 포함)입니다.

| 세금종류 | 결정세액 | 기납부 세액 | 환급세액 | 환급세액 합 |
|----------------|------|-----------|------------|------------|
| 소득세 | 0 | 7,660,000 | -7,660,000 | |
| 지방소득세(소득세 10%) | 0 | 766,000 | -766,000 | -8,426,000 |

※ 국세청 모의계산과 비교시, 원단위 절사로 인한 금액차이가 발생할 수 있습니다.

• 소득공제Summary

| 총급여액 | 근로소득공제 | 종합소득공제 합 | 그밖의 소득공제 합 | 종합소득과세표준 | 산출세액 |
|------------|------------|------------|------------|------------|-----------|
| 97,000,000 | 14,600,000 | 22,610,000 | 5,863,621 | 53,926,379 | 7,722,330 |

• 세액공제계산내역

| 구분 | 항목명 | 신청인원 (건수) | 신청금액 | 세액공제대상금액 | 세액공제(감면)금액 | 비고 |
|-----------|------------------|--------------|------------|------------|------------|---------------------------|
| 세액감면 | 중소기업 취업감면 (90%) | | 12,000,000 | 0 | 859,805 | |
| | 세액감면계 | | 12,000,000 | 0 | 859,805 | |
| 세액공제(그 외) | 근로소득세액공제 | | 0 | 0 | 444,329 | |
| | 자녀 | 1 | 150,000 | 0 | 150,000 | |
| 연금계좌 | 근로자퇴직급여보장법(연금계좌) | | 4,750,000 | 4,750,000 | 570,000 | 5,500만초과 12% |
| | 연금저축(연금계좌) | | 4,380,000 | 395,008 | 47,401 | 한도초과(종합 7,000,000)(잔액 수납) |
| 특별세액공제 | ISA 만기시 연금계좌 납입액 | | 1,676,207 | 0 | 0 | 세액공제 잔액 0 |
| | 보장성보험료 | | 2,965,420 | 1,000,000 | 120,000 | 한도초과 |
| | 의료비 | | 13,545,520 | 10,287,160 | 1,543,074 | |
| | 교육비 | | 24,632,085 | 24,632,085 | 3,694,812 | |
| | 정치자금기부금 | | 1,000 | 1,000 | 909 | |
| | 기부금(법정,우리,지정) | | 1,460,000 | 1,460,000 | 292,000 | |
| 특별세액공제계 | 특별세액공제계 | | 0 | 0 | 5,650,795 | |
| 세액공제계 | 세액공제계 | | 0 | 0 | 6,862,525 | |
| 결정세액 | 결정세액 | | 0 | 0 | 0 | |
| 산출세액 | | 세액감면 합 | | 세액공제 합 | | 결정세액 |
| 7,722,330 | | 859,805 | | 6,862,525 | | 0 |

급여정보와 공제신청정보를 바탕으로 계산된 결정세액 등을 확인합니다.

(+), (-) 버튼을 누르면 계산상세과정을 열거나 접을 수 있습니다.

신용카드, 기부금, 의료비, 교육비, 표준세액공제 항목 옆의 돋보기를 누르면 아래와 같이 상세 계산 창이 열립니다.

[상세내역확인 - 교육비]

교육비

• 교육비

| 대상자 | 교육비 종류 | 신청금액 합계 | 개인별한도 | 공제대상금액 | 세액공제 금액 | 비고 |
|-------------|----------|------------|-----------|------------|-----------|---------------|
| 고영수(000101) | 대학교교육비 | 6,821,600 | 9,000,000 | 6,821,600 | 1,023,240 | |
| 고영수(000101) | 장애인특수교육비 | 3,440,000 | 한도없음 | 3,440,000 | 516,000 | 한도는 이전 교육비 포함 |
| 고철수(050101) | 초중고교육비 | 708,780 | 3,000,000 | 708,780 | 106,317 | |
| 고길동(750101) | 본인교육비 | 13,661,705 | 한도없음 | 13,661,705 | 2,049,255 | |
| 세액공제 합계금액 | | | | | 3,694,812 | |

• 신청금액 상세

| 대상자 | 교육비 종류 | 구분 | 신청금액 | 항목별한도 | 신청가능금액 | 신청금액 합계 | 비고 |
|-------------|----------|----|-----------|---------|-----------|-----------|----|
| 고영수(000101) | 대학교교육비 | 일반 | 6,821,600 | | 6,821,600 | 6,821,600 | |
| 고영수(000101) | 장애인특수교육비 | 일반 | 3,440,000 | | 3,440,000 | 3,440,000 | |
| 고철수(050101) | 초중고교육비 | 교복 | 659,000 | 500,000 | 500,000 | 708,780 | |
| 고철수(050101) | 초중고교육비 | 일반 | 55,300 | | 55,300 | 55,300 | |

닫기

닫기

[적용결과보기]

적용결과보기 버튼을 클릭하여 신청한 공제정보 중 요건이 맞지 않아 제외된 항목 등을 확인할 수 있습니다.

| • 적용결과 상세리스트 | | | |
|--------------|-----------|-----|------------------------|
| 종류 | 항목 | 성명 | 내용 |
| 제외 | 장기주택저당차입금 | 김영수 | 해당없음14(무주택/세대원은 공제 불가) |
| 제외 | 신용카드 | 김영수 | 소득100만원 초과자 |

제외 : 신청한 공제가 계산에서 제외된 경우

확인 : 데이터상으로 확인해야 할 필요가 있는 내용

안내 : 계산내역 중 특이사항

오류 : 반드시 확인해야 할 오류사항

[공제내역확인]

총 급여정보와 신청된 공제정보의 집계내역을 확인합니다.

계산내역확인

공제내역확인

제출서류 첨부

확인완료

확인이 끝나면 [확인완료] 버튼을 눌러 공제신고서를 제출합니다.
확인완료 후에는 [확인완료취소]를 하여야 입력사항을 수정할 수 있습니다.

적용결과 보기

과거신청정보 비교

| | | | | | |
|-----|------------|--------|------------|-------|-----------|
| 총급여 | 97,000,000 | 근로소득금액 | 82,400,000 | 기납부세액 | 8,426,000 |
|-----|------------|--------|------------|-------|-----------|

• 인적공제연금보험

| 소득공제 | 신청건수 | 신청금액 | 세액공제 | 신청건수 | 신청금액 | 연금/보험 | 소득공제금액 |
|------|------|-----------|------|------|---------|-------|-----------|
| 기본공제 | 5 | 7,500,000 | 자녀 | 1 | 150,000 | 공적연금 | 5,730,000 |
| 추가공제 | 2 | 4,000,000 | 출산입양 | 0 | 0 | 사회보험 | 5,380,000 |

• 공제신청

| 이름 | 관계 | 기본공제 | 보험료 | 의료비 | 교육비 | 신용카드 | 기부금 | 비고 |
|-------------|---------------|------|-----------|-----------|------------|------------|---------|----------------|
| 고길동(750101) | 0 본인 | ✓ | 1,242,690 | 5,773,310 | 13,661,705 | 24,063,331 | 51,000 | |
| 고부친(420101) | 1 소득자직계존속(부모) | | | 3,620,000 | | | | 소득100만원 초과자장예인 |
| 최장인(400101) | 2 배우자직계존속(부모) | ✓ | | 1,621,690 | | 5,177,040 | 210,000 | 장예인 |

| | | | | | | | |
|---------------------------------------|------|--------|------------|---------|------------|---------------|------------|
| 의료비와 신용카드를 최저사용금액을 초과한 금액만 공제가 가능합니다. | 신청합계 | 의료비 | 13,292,160 | 신용카드 | 56,255,240 | • 의료비 공제금액 : | 10,382,160 |
| | 최저사용 | 총급여 3% | 2,910,000 | 총급여 25% | 24,250,000 | • 신용카드 공제금액 : | 32,005,240 |

• 본인공제항목

| 개인연금저축 | 연금저축 | 퇴직연금 | 소기업소상공인 | 장기집합투자증권저축 | 투자조합 |
|-----------|-----------|-----------|-----------|------------|---------|
| 6,060,000 | 5,466,680 | 5,339,527 | 7,500,000 | 6,000,000 | 118,698 |

• 주택관련공제

| 주택마련저축 | 주택임차차입금 | 장기주택저당차입금 | 월세 |
|--------|---------|-----------|----|
| 0 | 0 | 6,770,512 | 0 |

[제출서류첨부]

공제 증빙 서류를 온라인으로 제출하기로 설정한 회사인 경우 제출서류 첨부 탭이 보입니다.

본인이 공제 신청한 항목에 필요한 증명서류들이 리스트로 표시됩니다.

각 증빙 서류의 사진이나 문서를 준비하여 파일첨부버튼을 클릭하여 업로드합니다.

계산내역확인

공제내역확인

제출서류 첨부

확인완료

확인이 끝나면 [확인완료] 버튼을 눌러 공제신고서를 제출합니다.
확인완료 후에는 [확인완료취소]를 하여야 입력사항을 수정할 수 있습니다.

적용결과 보기

과거신청정보 비교

• 제출서류

※ 추가 제출서류를 업로드 할 수 있습니다. 예) 주민등록등본, 가족관계증명서, 기부금영수증, 보험납입증명서, 교육비납부증명서 등

| 공제항목 | 첨부서류 명 | 발급처 | 상세구분 | 비고 | 업로드 |
|--------|-----------|------------------------------------|------------------------------|-----------|-------------------|
| 인적공제 | 부양가족 증명 | 주민등록표등본 | 시 군 구청 또는 읍 면 동주민센터 | 고길동750101 | 동 중 하나 파일첨부(1) |
| | | 가족관계증명서 | 정부24, 가족관계등록시스템 또는 읍 면 동주민센터 | 고길동750101 | 동 중 하나 파일첨부(0) |
| 장애인 | 장애인복지법 | 장애인증명서 장애인등록증(복지카드) 사본 | 읍 면 동주민센터 | 고동리170101 | 필수 파일첨부(0) |
| 기타소득공제 | 투자조합 출자공제 | 출자 등 소득공제신청서 | 본인 작성 | 국세청 PDF | 필수 파일첨부(0) |
| 월세액 | 월세액 | 제출서류 첨부 | | | 파일첨부(1) |
| | | 장애인증명서 장애인등록증(복지카드) 사본 제출서류 파일 업로드 | | | 파일첨부(0) |
| | | 달기 | | | 파일첨부(0) |
| | | 파일 선택 선택된 파일 없음 | | | 파일첨부(0) |
| 중전근무지 | 중전근무처 | ※ 파일 크기는 5MB 이하여야 합니다. | | | 파일첨부(0) |
| | | 파일갯수 : 0건 | | | 파일첨부(0) |

[확인완료 버튼]

내용을 모두 확인한 후 더 이상 수정할 것이 없으면 **‘확인완료’**를 클릭합니다.

확인해야 할 내용이 팝업으로 뜹니다. 확인 체크를 하고 다음으로 넘어갑니다.

제출전확인사항

■ 부양가족정보

부양가족정보를 확인하였습니다.

등록된 부양가족 : 2 명
기본공제자 : 2 명 경로우대자 : 0 명
장애회 : 0 명
출산입양 : (첫째 : 0 명) (둘째 : 0 명) (셋째이상 : 0 명)
자녀 수 : 1 명
부녀자 여부 : 대상아님
한부모 여부 : 공제신청

■ 주택관련공제

주택관련 정보는 [세대원 / 무주택] 입니다. 해당 정보를 확인 하였습니다.

월세액

안내 : 신고인은 내용을 충분히 검토하여 사실 그대로 적었으며,
허위나 과실 또는 착오로 작성된 정보에 대한 모든 책임은 본인에게 있음을 확인합니다.

☒ 확인

다음

닫기

첨부서류확인

소득·세액공제신고서 첨부서류 확인

※ 연말정산 시 원천징수의무자에게 소득·세액공제신고서와 함께 제출할 첨부서류

| 공제항목 | 첨부서류 | 발급처 | 국세청 | 본인 | 시스템 | 비고 |
|------|----------|---------------------|------------------------------|----|-----|----|
| 인적공제 | 부양가족 증명서 | 주민등록표등본 | 시 군 구청 또는 읍 면 동주민센터 | O | | |
| 월세액 | 월세액 | 가옥관계증명서 | 경부24, 가옥관계등록시스템 또는 읍 면 동주민센터 | O | | |
| | | 주민등록표등본 | 읍 면 동주민센터 | O | | |
| | | 임대차계약증서 사본 | 본인 보관 | O | | |
| | | 월세액 지급 증명서류 | 본인 보관 | O | | |
| 추가제출 | 추가제출 서류 | 추가로 제출할 기타 서류 (필요시) | 해당 발급처 | O | | |
| | | 특정서류1 | 발급처정보 | O | | |
| | | 특정서류2 | 발급처정보 | O | | |

'시스템제공'은 시스템에서 제공하는 양식서류입니다.

※ 국세청자료(PDF)를 업로드한 자료(국세청에 O 표시)는 PDF를 출력하여 첨부할 필요가 없습니다.
다만 국세청에 O 표시가 되었어도 수기로 입력한 경우는 PDF 출력물을 제출해야 합니다.
※ 본인에 O 표시된 것은 제출하여야 하며 중복되는 서류(주민등록등본 등)는 하나만 제출하면 됩니다.
모든 첨부서류는 온라인으로 제출합니다.
주민등록등본의 경우 중복의 경우 하나만 제출합니다.!

분납신청 ☒ 미신청 ☐ 2회 ☐ 3회 ☐ 4회 ☐ 5회 (추징금액 : 3,365,540)

차년도 소득세율 ☐ 80% ☒ 100% ☐ 120% (금년도 : 100%)

‘다음’ 버튼을 클릭하면 두번째 팝업창으로 넘어옵니다.

증빙서류를 오프라인으로 제출로 설정된 회사인 경우 본인이 공제 신청한 항목에 필요한 증명서류들이 보여집니다.

‘본인’ 란에 ‘O’ 표시된 서류는 본인이 준비해야 할 서류입니다.

내용을 참고하여 본인이 준비한 서류와 시스템에서 제공하는 서류를 출력하여 관리자에게 제출합니다.

분납신청은 추정세액이 회사가 설정한 조건값(기본 10 만원)을 초과한 경우만 가능하며

분납신청과 차년도 소득세율 선택은 회사에 따라서 선택이 불가능할 수도 있습니다.

온라인으로 제출하는 회사의 경우 여기서 사인창이 나타나 사인하고 저장합니다.

확인을 클릭하고 나면 확인완료 버튼은 확인완료취소 버튼으로 바뀝니다.

확인완료 후에는 연말정산 관련 모든 자료의 변경이 불가능하여 조회만 가능합니다.

관리자가 공제신고서를 접수하기 전이라면 확인완료취소버튼이 활성화되어 있으며 확인완료취소 버튼을 클릭하여 확인완료 전 상태로 돌아갈 수 있습니다.

관리자가 공제신고서를 접수한 후라면 확인완료 취소버튼이 사라집니다.

이후 수정을 원할 시 관리자에게 접수취소 해 줄 것을 요청하여야 합니다.

사용자 본인의 작업은 완료되었습니다.

이제 소득공제신고서 등을 출력할 수 있습니다.

이후 작업은 관리자가 하는 접수/계산/산출완료입니다.

관리자의 산출완료작업이 끝나면 원천징수영수증을 출력할 수 있습니다.

3.5 소득공제신고서 등 출력(연말정산 제출서류)

소득공제신고서 등 연말정산 관련 출력물을 조회, 출력하는 화면입니다.

2025 연말정산

연말정산 마법사

시뮬레이션

입력

입력완료

확인

접수

공제신고서

조회만 가능

원천징수영수증

출력가능

확인완료

마봉순님의 연말정산 작업이 완료되었습니다. 해당하는 출력물과 서류를 제출해주세요. (해당하는 사업장)

관리자의 접수 전까지는 확인완료화면 후 수정이 가능합니다.

관리자의 정산완료 후 원천징수영수증을 조회, 인쇄 할 수 있습니다.

소득공제신고서

표지

소득공제 신고서

기부금명세서

연금·저축등 소득·세액 공제명세서

의료비 지급명세서

월세액 거주자가 주택임차자입급 관리금상환액 소득·세액공제 명세서

신용카드 명세서

출산지원금 비과세 적용 명세서

연말정산 첨부서류

일괄출력

출력 안내

출력

소득·세액 공제신고서/근로소득자·세액 공제신고서(2025년 소득에 대한 연말정산용)

본 근로소득자는 신고대상 소득·세액 공제 증명서류를 첨부하여 원천징수영수증(소득 원천징수)에 기재하여 원천징수영수증 신고서 및 원천징수영수증 확인필요 근로소득 원천징수영수증 지급명세서 등 근로소득원천징수영수증 발급하여야 합니다. 연말정산 시 근로소득자에게 환급이 발생하는 경우 원천징수영수증은 근로소득자에게 환급금액을 지급하여야 합니다.

| | | | |
|-------------|-----------------------------|---|------------------|
| 소득자 성명 | 마봉순 | 주민등록번호 | 890101-1234567 |
| 근로처 명칭 | 주식회사 피아지시스템 | 사업자등록번호 | 113-81-98060 |
| 세대주 여부 | [] 세대주 [O] 세대원 | 국적 | 한국 (국적 코드: KR) |
| 근로 기간 | 2025/01/01 ~ 2025/12/31 | 계약기간 | // ~ // |
| 거주구분 | [O] 거주자 [] 비거주자 | 거주지국 | 한국 (거주지국 코드: KR) |
| 인적공제항목 변동여부 | [] 전변과 동일 [O] 변동 | 본인신정 여부 | [] 신정 [O] 미신정 |
| 원천징수세액 선택 | [] 120% [O] 100% [] 80% | <p>※ 근로소득과 과세이 적용되는 경우 다음 원천징수하는 세액을 법인상 이익의 120%, 100%, 80% 중 선택할 수 있습니다.</p> | |

확인완료 버튼을 누르고 나면 공제신고서 화면에서 연말정산시 근로자가 제출해야 할 서류들을 조회, 출력할 수 있습니다. 소득공제신고서는 반드시 제출해야 하고 기타 서류는 해당 공제가 있을 시 제출하게 됩니다.

표지를 출력하여 종이로 제출시 이용할 수 있습니다.

‘연말정산첨부서류’ 탭을 클릭하면 소득공제신고서와 함께 제출해야 할 첨부서류를 볼 수 있습니다.

출력버튼을 클릭하면 현재 보여지는 화면의 명세서가 출력됩니다.

일괄출력버튼을 클릭하면 체크된 서류가 한꺼번에 출력됩니다.

3.6 근로소득원천징수영수증

근로자가 원천징수영수증을 조회, 출력하는 화면입니다.

2025 연말정산

연말정산 마법사

시뮬레이션

입력

입력완료

확인

접수

공제신고서

조회만 가능

원천징수영수증

출력가능

기준년도: 2025년

관리자 공지 0/0

원천징수영수증 영문

출력 안내

출력

관리 번호

[V] 근로소득 원천징수영수증

[] 근로소득 지급명세서

([V] 소득자 보관용 [] 발행자 보관용)

| | |
|-----------------|---------------|
| 거주구분 | (거주자) / 비거주자 |
| 거주지국 | 한국 |
| 거주지국코드 | KR |
| 내 외국인 | (내국인) / 외국인 |
| 외국인인입세율결정 | 해당1 / (미해당2) |
| 외국법인소득 과세연도자 여부 | 해당1 / (미해당2) |
| 종교관련활동사자 여부 | 해당1 / (미해당2) |
| 국적 | 한국 |
| 국적코드 | KR |
| 세대주 여부 | 세대주1 / (세대원2) |
| 연말정산 구분 | 한국(근로) / 종로회사 |

| | | | | |
|--------|------------------|--------------------------|-------------------|----------------|
| 징수 의무자 | ① 법인명(상호) | 주식회사 피아지시스템 | ① 대표자(성명) | 대표자 |
| | ② 사업자등록번호 | 113-81-98060 | ② 주민(법인)등록번호 | 890101-1234567 |
| | ③ -1 사업자단위과세자 여부 | 해당1 / (미해당2) | ③ -2 종사업장 일련번호 | |
| | ④ 소재지(주소) | 서울시 중구 수표로 4길 27 상강빌딩 6층 | | |
| 소득자 | ④ 성명 | 마봉순 | ④ 주민등록번호(외국인등록번호) | 890101-1234567 |

연말정산 관리자의 연말정산 산출 작업이 모두 끝나면 관리자가 설정해 놓은 원천징수영수증 확인기간에 따라 근로자도 근로소득 원천징수영수증을 출력하여 확인할 수 있습니다.

원천징수영수증 1 페이지 하단의 회사 직인은 회사별 설정에 따라 나오지 않을 수도 있습니다.

영문원천징수영수증이 필요한 경우 ‘영문미리보기’를 클릭합니다.

- 31 -

Professional Engineer Group
PEG