


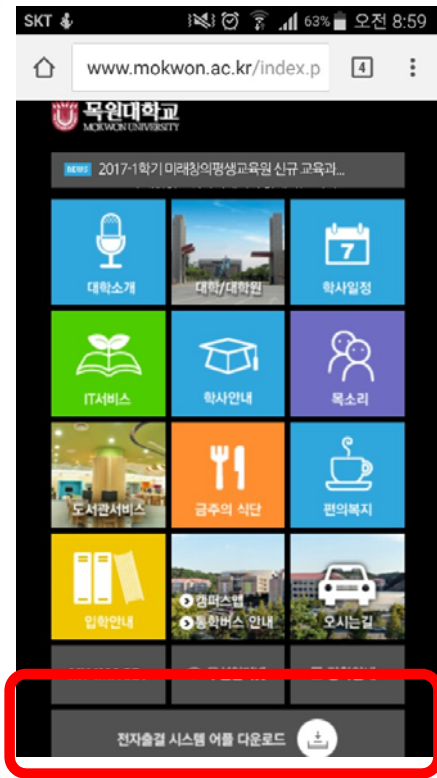
# 전자출결

교무처 학사지원과



# 설치방법 (1)-모바일 홈페이지에서 다운

- 스마트폰(PC 안됨)에서 [www.mokwon.ac.kr](http://www.mokwon.ac.kr) 접속 후 다운



자동연결

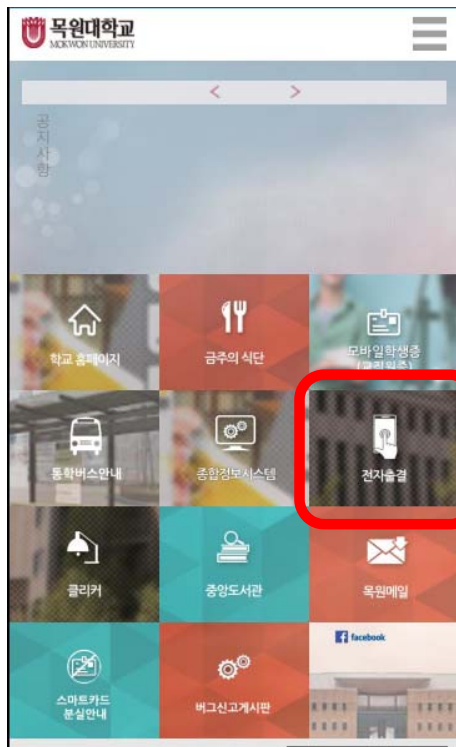


자동연결

앱 설치  
화면

## 설치방법 (2)-목원대 통합앱에서 다운

- 플레이스토어 또는 앱스토어 에서 목원대학교 통합앱 다운설치
- 전자출결 메뉴 클릭



자동연결



자동연결

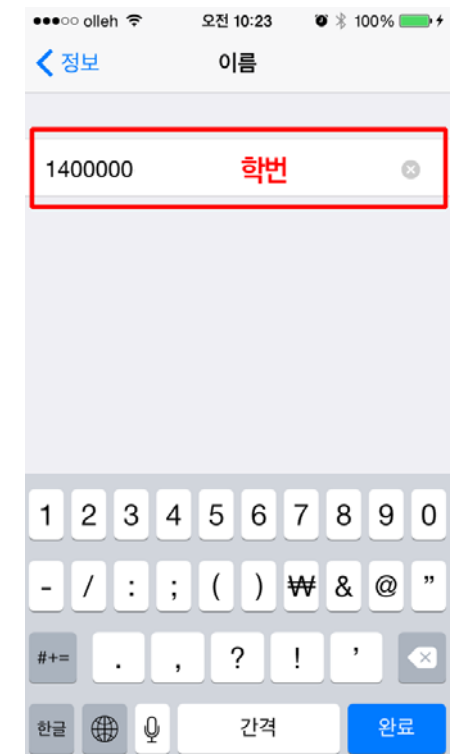
앱 설치  
화면

# 아이폰 설정방법 (2가지 설정 필수)

**\*가장중요 (오류 및 질의 중 90%이상)**

- ① 설정 > 일반 > 프로파일(기기관리) > Xid System Co., Ltd  
Xid System Co., Ltd을 신뢰함을 클릭 후 사용

- ② 설정 > 일반 > 정보 > 이름  
이름을 **학번**으로 변경 후 사용



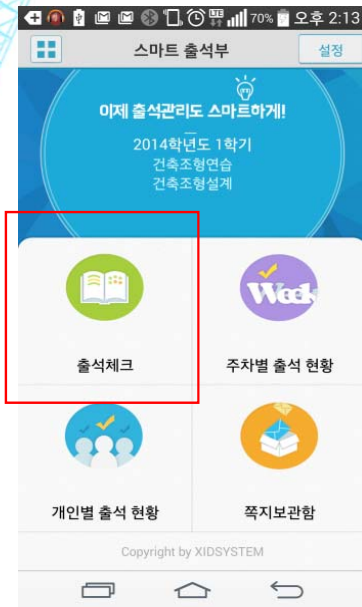


## 사용법 - 로그인

- 교수/학생 스마트 폰에 인터넷 사용 확인  
(WiFi신호가 약한 경우에는 LTE 통신 사용 권장)
- 종합정보시스템 아이디 사용 (사번/학번, 비밀번호 사용)

# 사용법 - 교수출석체크

시간 통합/분리 선택



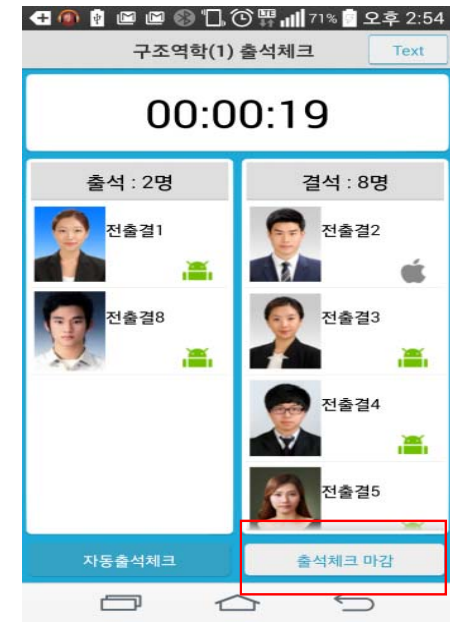
출결체크



과목선택



주차선택 출석체크시작

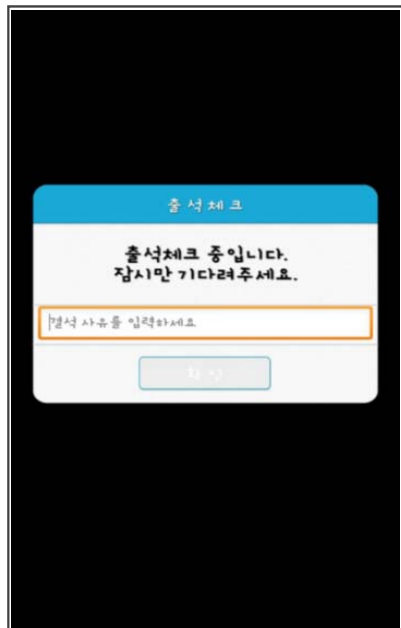


출석체크 마감

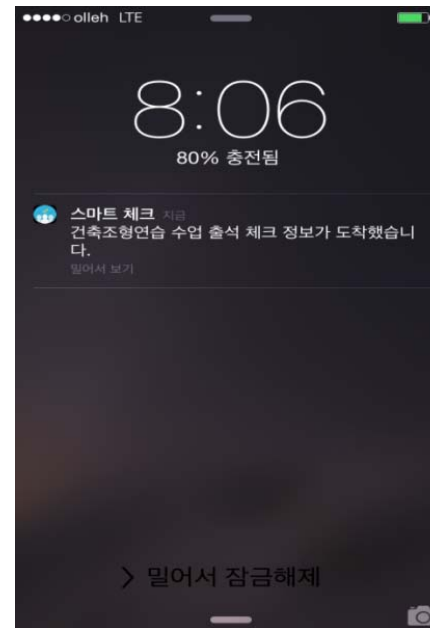
출석체크가 안되는 경우  
학생을 클릭해서 수동 출석 가능

# 사용법 - 학생출석응답

- 학생 화면 (반응이 없을시 인터넷 접속 여부 체크)



안드로이드폰(자동체크)



아이폰(밀어서 보기 실행)

# 사용법(PC 출석관리)

- PC를 이용하여 전자출결 사항 조회 및 수정
- 앱, 사이트 설명서 및 로그인 접속
- 접속방법 : 종합정보시스템(하단) → 전자출결 클릭

<http://att.mokwon.ac.kr/>

 **목원대학교** 종합정보시스템  
MOKWON UNIVERSITY

## LOGIN

목원대학교 종합정보시스템에 오신걸 환영합니다.

학번/사번  비밀번호  **로그인**

- ! 인터넷 익스플로러 8 이상 1280×1024에 최적화 되었습니다.
- ! ActiveX 컨트롤을 설치하셔야 정상 서비스가 가능합니다.
  - ActiveX 수동설치 : 설치화일 다운로드
- ! 시스템 문의: (042)829-7236

» 학번/사번 찾기 » 비밀번호 재발급 » 비밀번호 최초등록 » ActiveX 설치안내 » 원격지원 » 윈도우XP SP3

- '대기시간 초과로 자동 로그아웃 되었습니다.'라는 메시지가 보이며 로그인시 안 될 경우 해결방법 안내
- Internet Explorer 11에서의 호환성 보기 설정



### 목원대학교 전자출결 시스템



- 교수 앱 설명서 > 학생 앱 설명서 >
- 교수사이트 설명서 > 학생사이트 설명서 >
- 교수사이트로그인 > 학생사이트로그인 >

- 전자출결관리시스템을 이용하여 간편한 출결관리와 효율적인 수업운영으로 학생의 학습이력 및 엄격한 출결관리, 학습의욕 고취를 통한 수업의 질을 제고하고자 합니다.

- 전자출결 사용이 안 될 경우 와이파이를 종료 (3G & LTE 사용권장)후 블루투스 커짐상태를 밀히 확인하세요.

\* 추가 문의사항은 학사지원과(7099)로 문의바랍니다.



MOKWON UNIVERSITY

- 학부생 수강신청 
- 대학원 수강신청 
- (교수용) 전자출결** 
- 교육비 납입증명서 등록금 고지서 출력하기 





## FAQ

- 출결 메시지가 수신이 안되요 (자동출석체크 중, 학생 휴대폰 반응 없음)
  - 인터넷 확인 필요(WiFi신호가 약한 경우 LTE통신 권장사용)
  - 계속 문제 발생 시 휴대폰 이상으로 교수님께서 직접 클릭하여 출석 처리
  
- 아이폰 설치가 안되요
  1. 설정 > 일반 > 프로파일(기기관리) > Xid System Co., Ltd  
Xid System Co., Ltd을 신뢰함을 클릭 후 사용
  2. 설정 > 일반 > 정보 > 이름  
이름을 학번으로 변경 후 사용

※ 그 외 문제 발생시 학사지원과 요청 (☎ 042-829-7099)



## 주의사항

- 최초 수업 시 학생들에게 설치 방법 및 사용 설명 안내 필요
  - 설치방법 안내(모바일 홈페이지 다운로드, 통합앱 설치후 등록)
  - 아이폰 설정 내용(신뢰앱 등록, 아이폰 이름변경) 안내
- 수업시간 외 출석 체크 금지
  - 학생들에게 자동으로 출석체크메시지(=수업 결석사유 입력 메시지)가 발송되게 됩니다
  - **절대 주의 필요!**