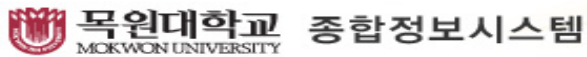


실시간강의를 위한



팀즈 활용법 (학생용)





LOGIN

목원대학교 종합정보시스템에 오신걸 환영합니다.

학번/사번 |

비밀번호 |


로그인

- ! 인터넷 익스플로러 8 이상 1280×1024에 최적화 되었습니다.
- ! ActiveX 컨트롤을 설치하셔야 정상 서비스가 가능합니다.
 - ActiveX 수동설치 : [설치화일 다운로드](#)
- ! 시스템 문의: (042)829-7236

» 학번/사번 찾기 » 비밀번호 재발급 » 비밀번호 최초등록 » ActiveX 설치안내 » 원격지원 » 윈도우XP SP3

- '대기시간 초과로 자동 로그아웃 되었습니다.'라는 메시지가 보이며 로그인이 안 될 경우 해결방법 안내
- Internet Explorer 11에서의 호환성 보기 설정

학부생
수/강/신/청



대학원
수/강/신/청



전자출결
시/스/템



교육비 납입증명서
등록금 고지서
출력하기



연구비
종합관리
시스템



IPP 장기현장실습
취업대비 과정
한학기 최대 18학점
900만원 지급

오피스365
(팀즈) 목원G메일
회/원/가/입

02 오피스 365 클릭

The screenshot shows the Mokwon University (목원대학교) integrated information system. The top navigation bar includes '대학일반' (General University), '학사행정' (Academic Administration), '일반행정' (General Administration), '연구/업적' (Research/Achievements), and '공학인증' (Engineering Accreditation). The '대학일반' menu is highlighted with a red box. On the left sidebar, the '대학일반' menu is expanded, with '부가서비스' (Additional Services) and '오피스365' (Office 365) highlighted with red boxes. The main content area displays the 'Office 365 Student Advantage Program' page, which includes the following information:

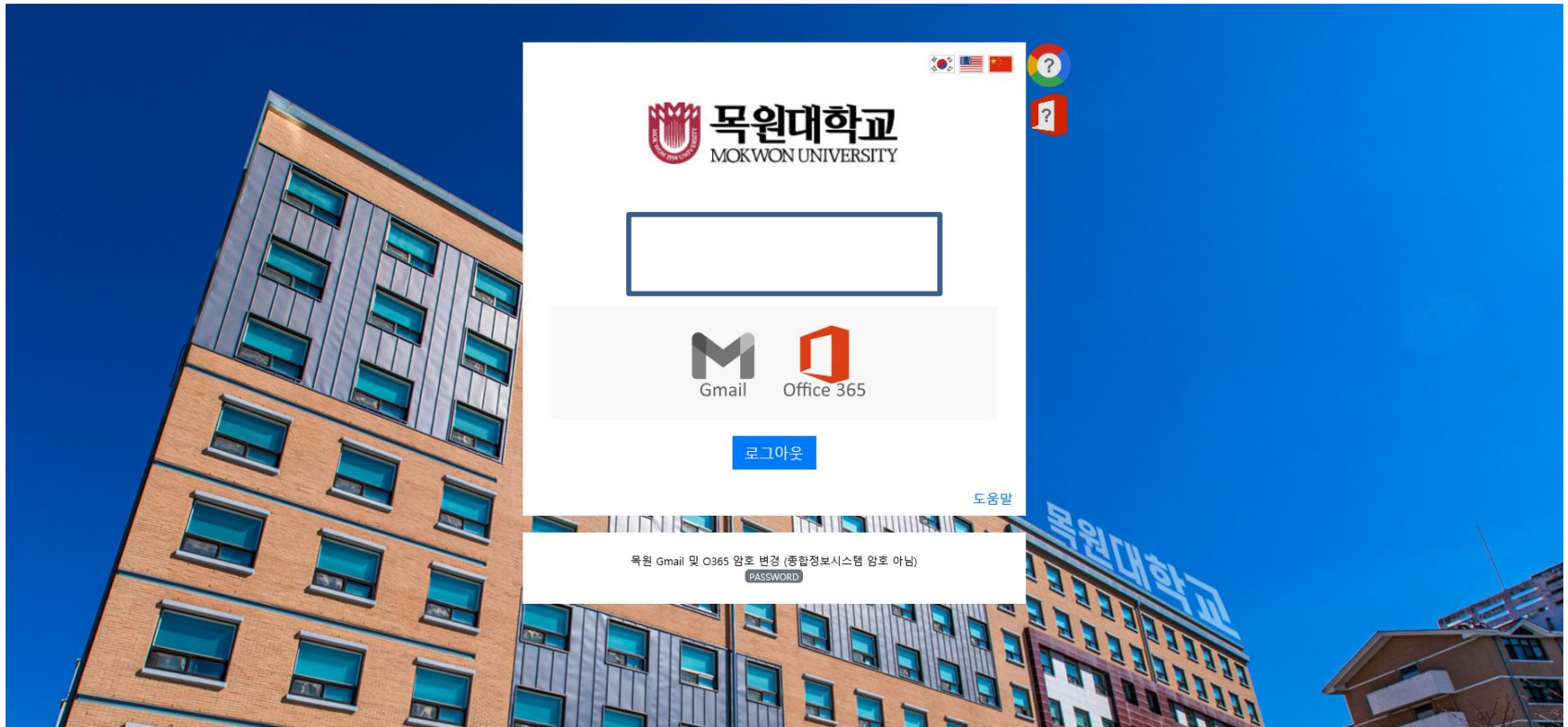
- Office 365 Student Advantage Program**
학생들의 스마트한 학교생활을 위해 목원대학교, Microsoft가 함께 학생들에게 제공하는 프로그램입니다.
- 교직원 및 학생들에게 최신 버전의 정품 오피스 무료 제공**
- 개인 PC, 노트북 및 모바일 디바이스 5대까지 정품 오피스 설치 이용 가능**
- 클라우드 스토리지 (OneDrive 1TB 제공) 모바일과 연동되는 50GB 메일함**

Below the program details, there is a note: **※ 사용자 이름:실명, 계정:학번/사번 을 사용하세요. (학번/사번 = 실명 불일치시 계정이 삭제됩니다.)**

At the bottom, there is a button labeled 'Office 365 가입하러 가기' (Click here to join Office 365).

대학일반 -> 부가서비스 -> 오피스 365 클릭 -> office365 가입하러가기 클릭

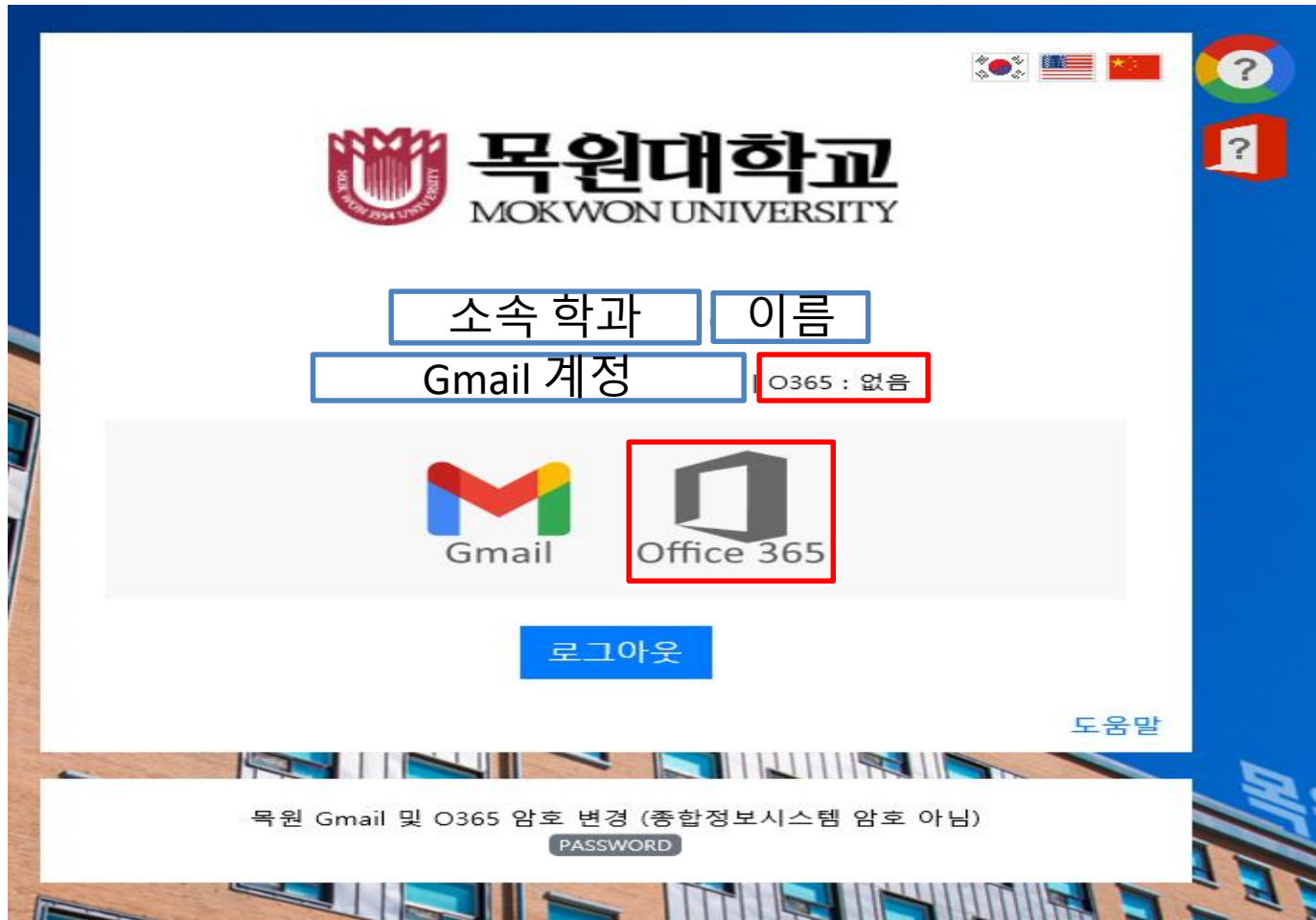
02 가입이 되어있는 경우




이미 가입이 되어있다면, office365 이미지가 흑백에서 컬러로 표시됨.
이미 가입되어 있는데, 비밀번호를 잊으셨다면 비밀번호 찾기를 해주세요.
비밀번호를 못 찾는 경우는 전산정보과 (7231,2)

대학교육개발원 (7244) 으로 연락주세요

03 가입하기



가입하지 않은 상태는 Office 365 가 회색이며 계정이 없음 이라고 뜹니다.


목원대학교
 MOKWON UNIVERSITY

Microsoft 365 계정 생성

1. 약관 동의
2. 정보 확인

서비스 이용 약관

제 1 조 [목적]

본 약관은 '클라우드 계정 관리 시스템'의 운영 및 이용 관리의 기준과 사용자 및 시스템 운영 주체의 권리, 의무 및 책임 사항을 정함을 목적으로 한다.

제 2 조 [적용 범위]

[필수] 서비스 이용 약관에 동의합니다.

개인정보 처리방침

1. 개요

클라우드 계정을 생성하기 위해 다음과 같은 개인 정보를 수집하고 있으며, 관계 법령에 따라 개인 정보가 안전하게 관리될 수 있도록 필요한 사항을 처리하고 있습니다.

2. 개인 정보 수집 및 이용에 대한 동의

[필수] 개인정보 처리방침에 동의합니다.

다음
취소

이용약관을 읽어보신 후 체크를 하신 후 다음을 눌러줍니다.

03 가입하기

목원대학교
MOKWON UNIVERSITY

Microsoft 365 계정 생성

1. 약관 동의 2. 정보 확인

Office 365 ID @365.mokwon.ac.kr ✓
원하는 메일 주소를 입력한 후 체크(✓) 버튼을 클릭하세요.

표시 이름

직함

부서

암호
8자 이상 영문대 숫자 특수문자

암호 확인

계정 생성을 진행하는 것은 'Microsoft 서비스 계약'과 'Microsoft 개인정보처리방침'에 동의하는 것으로 간주됩니다. 자세한 사항은 제공된 링크를 확인하시기 바랍니다.

Microsoft 365 계정 생성 취소

ID는 무조건 학번으로 가입해주세요

학번으로 가입하지 않는 경우 출석으로 인정되지 않을 수 있습니다

ID 및 암호 생성 후 Microsoft 365 계정 생성 클릭해주세요

Microsoft 117011@365.mokwon.ac.kr | ?

계정에 대한 액세스 권한 유지!

회원이 암호를 재설정할 수 있도록 보장하기 위해 몇 가지 정보를 수집하여 회원님의 신분을 확인해야 합니다. 이 정보를 활용하여 회원님을 스팸으로 격리하지는 않습니다. 단지 회원님의 계정을 더욱 안전하게 유지하는 데 사용됩니다. **아래 옵션 중 최소 1개를 설정해야 합니다.**

- ! 인증 전화 이(가) 구성되지 않았습니다. **지금 설정하세요.**
- ! 인증 전자 메일 이(가) 구성되지 않았습니다. **지금 설정하세요.**

마침 취소

©2020 Microsoft 법적 고지 사항 | 개인정보보호 세션이 14:57에 만료됩니다.

전화, 전자 메일을 모두 구성해주세요.

Microsoft 117011@365.mokwon.ac.kr | ?

계정에 대한 액세스 권한 유지!

아래의 인증 전화 번호를 확인하세요.

인증 전화

한국 (+82) ▼

인증 전화 번호 입력

문자 받기 내게 전화 걸기

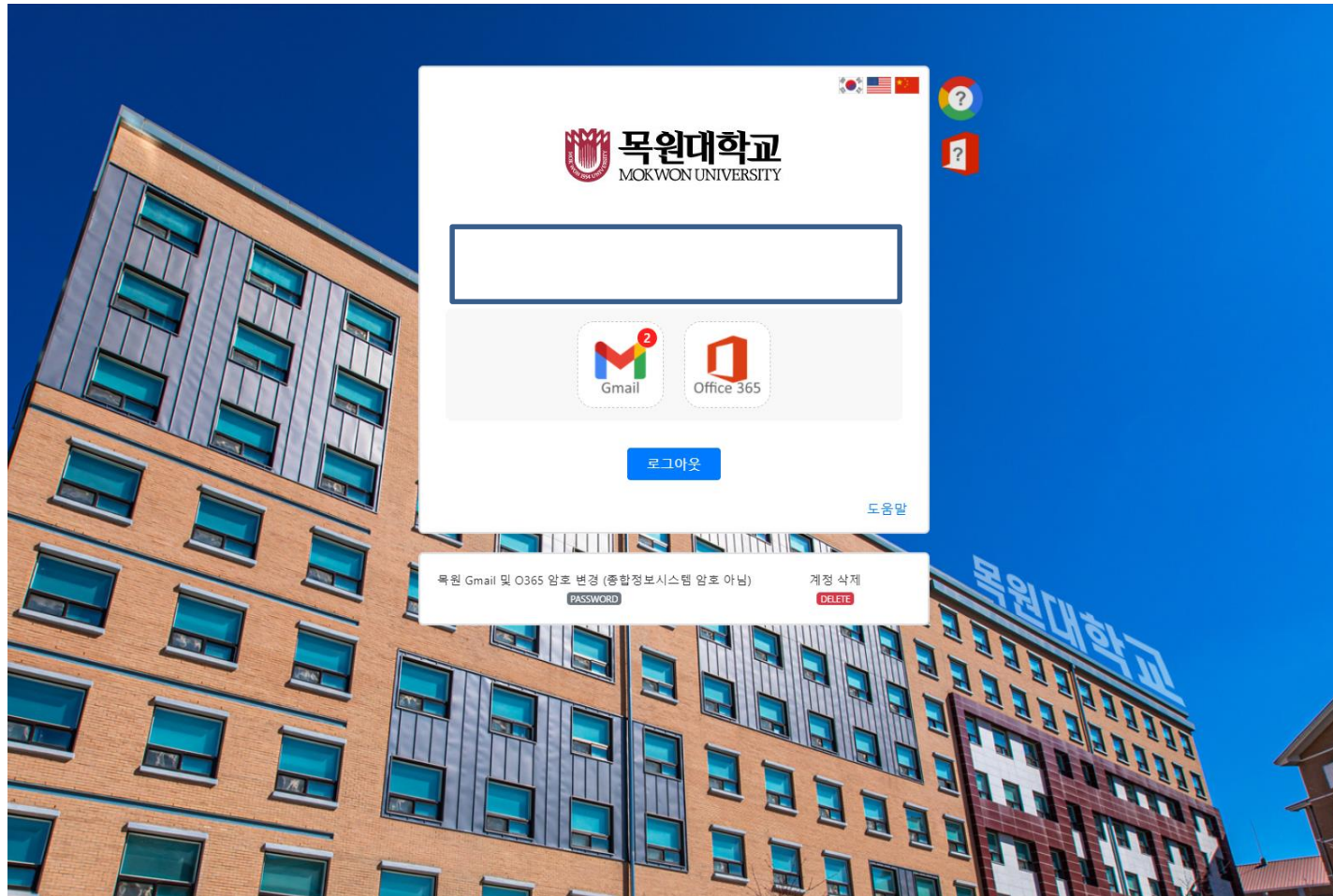
뒤로

©2020 Microsoft 법적 고지 사항 | 개인정보보호 세션이 14:58에 만료됩니다.

한국 (+82) 선택 후 휴대폰번호를 입력하시면 인증 절차가 진행됩니다.

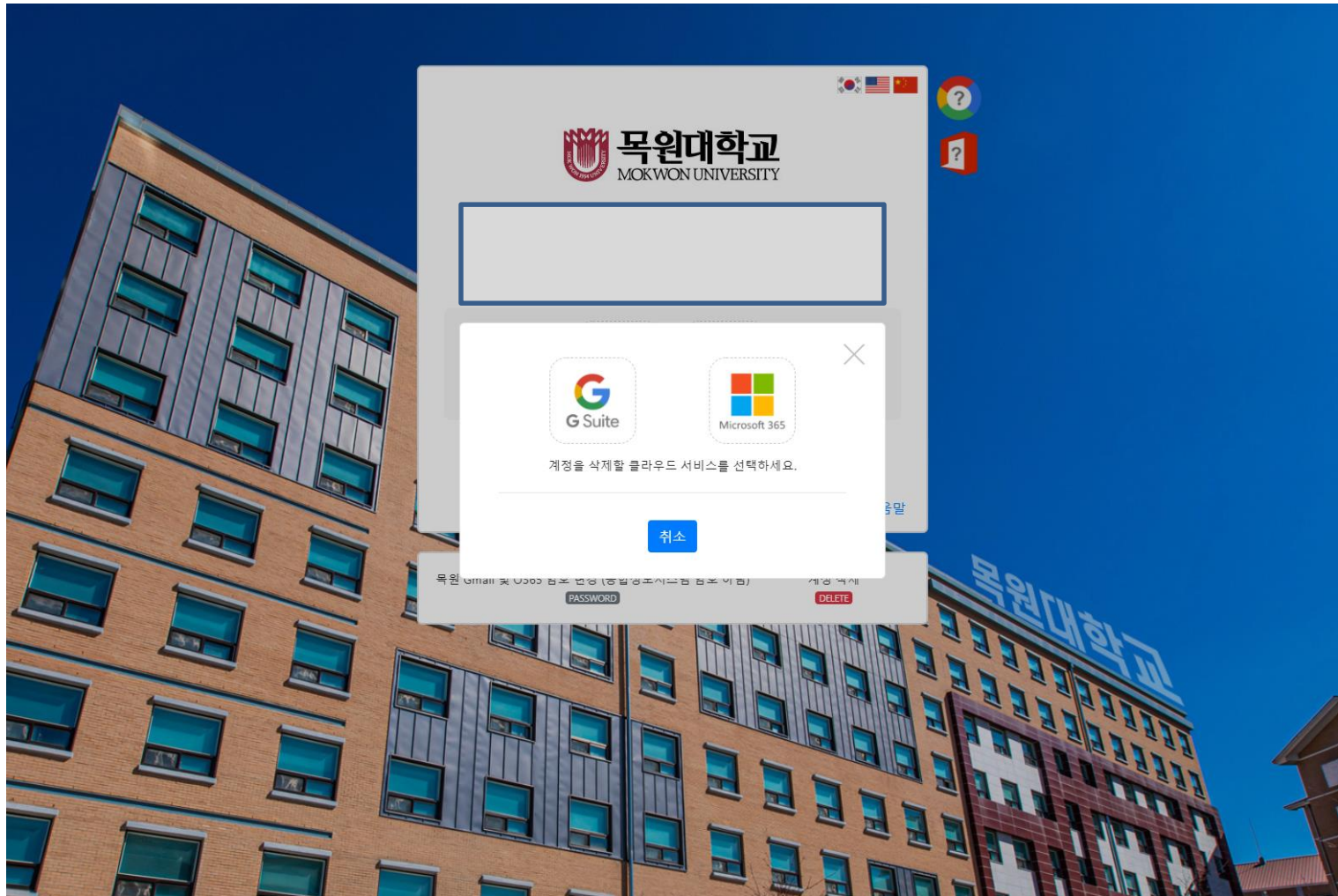
학번으로 365 아이디가 가입되어
있지 않은 경우

계정 삭제 (학번으로 가입이 되어있지 않은 경우)



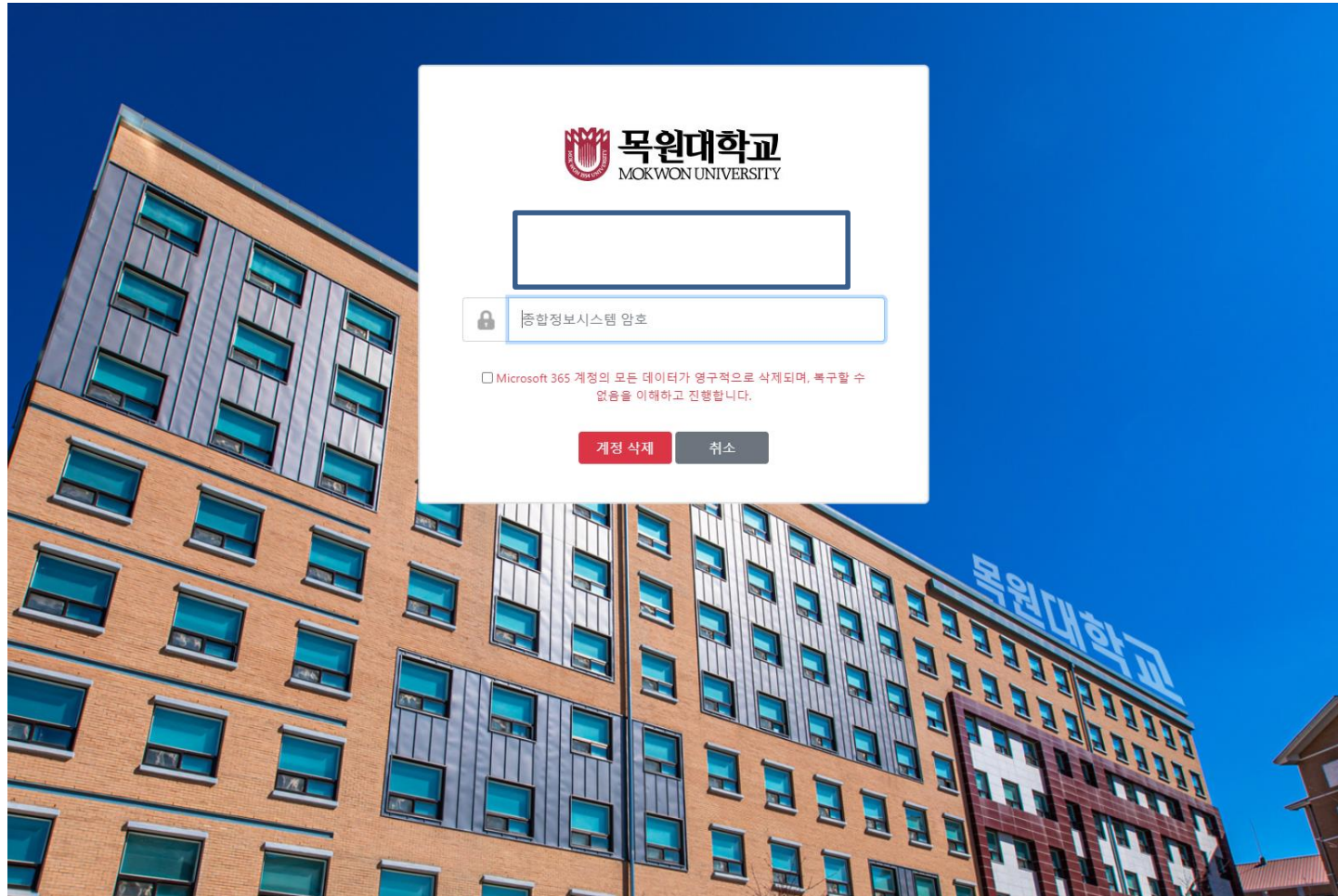
계정삭제를 클릭 해주세요

계정 삭제 (학번으로 가입이 되어있지 않은 경우)



Microsoft 365 클릭 해주세요

계정 삭제 (학번으로 가입이 되어있지 않은 경우)



암호 입력 후 계정 삭제 클릭해주세요
계정 삭제시 팀즈 관련 데이터가 모두 삭제 됩니다.

03 마이크로소프트 팀즈 설치



팀즈



🔍 전체

🖼️ 이미지

📰 뉴스

📺 동영상

📍 지도

⋮ 더보기

🔧 도구

검색결과 약 209,000개 (0.37초)

<https://www.microsoft.com> > ko-kr > group-chat-software ▾

화상 회의, 모임, 통화 | Microsoft Teams

Microsoft Teams는 팀이 업무에 집중하고 능률을 높이는 데 필요한 모든 사람, 콘텐츠, 도구가 통합된 Microsoft 365의 팀 공동 작업용 허브입니다.

Microsoft Teams 다운로드

지금 데스크톱 및 모바일용

Microsoft Teams를 다운로드하 ...

작업용

단추를 눌러 그룹 채팅에서 화상 회의로 곧바로 전환하세요. 인원이 ...

플랜 및 가격 보기

Microsoft Teams는 모든 종류의 그룹에 적합하도록 설계되었습니다 ...

공동 작업

어디에서 작업하던 공유 작업 영역에 있는 대화, 파일, 모임, 앱 등을 ...

[microsoft.com](#) 검색결과 더보기 »

검색창에 팀즈 사이트 입력하여 접속합니다.

03 마이크로소프트 팀즈 설치

The image shows the Microsoft Teams website homepage. At the top, there is a navigation bar with the Microsoft logo, 'Teams' text, and several menu items: '제품', '솔루션', '리소스', '가격 책정', and 'Microsoft 365 자세히'. On the right side of the navigation bar, there is a 'Teams 다운로드' button highlighted with a red box, and a '무료로 등록' button next to it. Below the navigation bar, a blue banner contains the text: '지금 Microsoft Teams로 가족 및 친구와 통화하고 채팅하고 계획을 세우세요. 자세한 정보 >'. The main content area features the heading 'Microsoft Teams' and the text '모임, 채팅, 통화 및 공동 작업을 한곳에서 수행하세요.' Below this, there are two buttons: '무료 등록' and '로그인'. At the bottom left, there is a link '플랜 및 가격 보기 >'. On the right side, there is a large image showing a family (a woman, a young girl, and a man) in a video call. Overlaid on this image is a screenshot of the Teams chat interface, showing a list of chat messages from 'Gonzales Family', 'The Squad', 'Mario Gonzales', and 'Green Tree House PTA'.

Teams 다운로드 클릭

03 마이크로소프트 팀즈 설치

Microsoft | Teams 제품 ▾ 솔루션 ▾ 리소스 ▾ 가격 책정 Microsoft 365 자세히

Teams 다운로드

무료로 등록



지금 Microsoft Teams에서 가족 및 친구와 통화하고 채팅하고 계획을 세우세요. 자세한 정보 >

Microsoft Teams 다운 로드

Teams에서 어디서나 원하는 사용자와 소통하고 공동 작업하세요.

데스크톱용 다운로드

모바일용 다운로드



Teams 다운로드 클릭

statics.teams.cdn.office.net의 Teams_windows_x64.exe(95.2MB)를(를) 실행하거나 저장하시겠습니까?

실행(R)

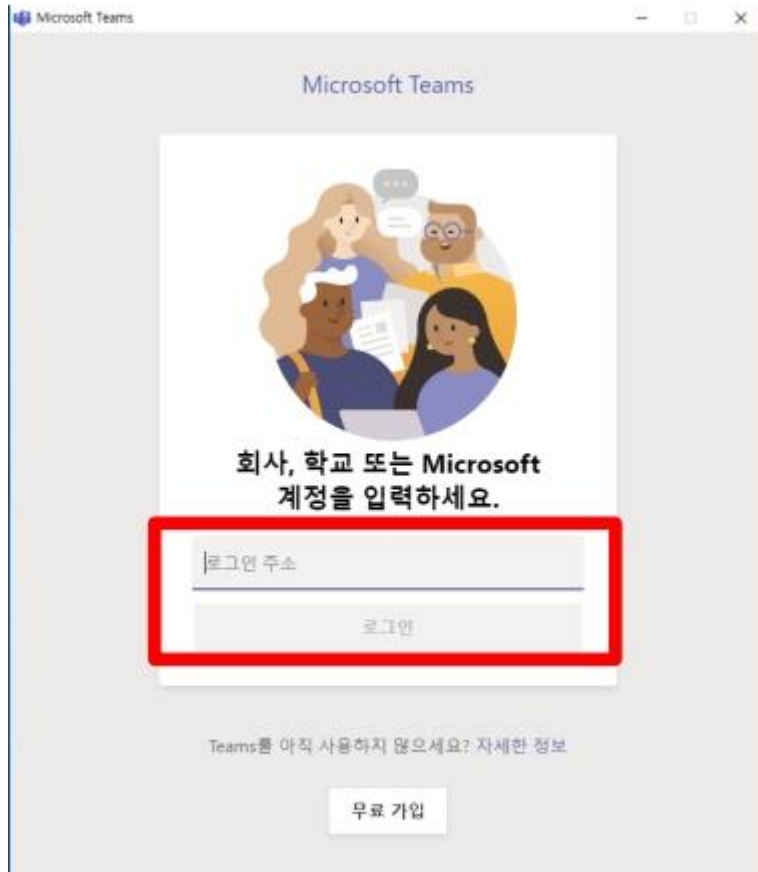
저장(S) ▼

취소(C)

×

실행 및 저장 선택해 주세요.

03 마이크로소프트 팀즈 설치



가입하신 계정을 입력해 주세요 .

hakbeon@365.mokwon.ac.kr

365. 꼭 들어가야 합니다 .

비밀번호가 있으셨다면 비밀번호 찾기를 해주세요 .

비밀번호를 못 찾으신다면 전산정보과 , 대학
교육개발원으로 연락주세요

03 마이크로소프트 팀즈 설치



비밀번호를 입력해줍니다.



Microsoft Teams 로드 중 ...

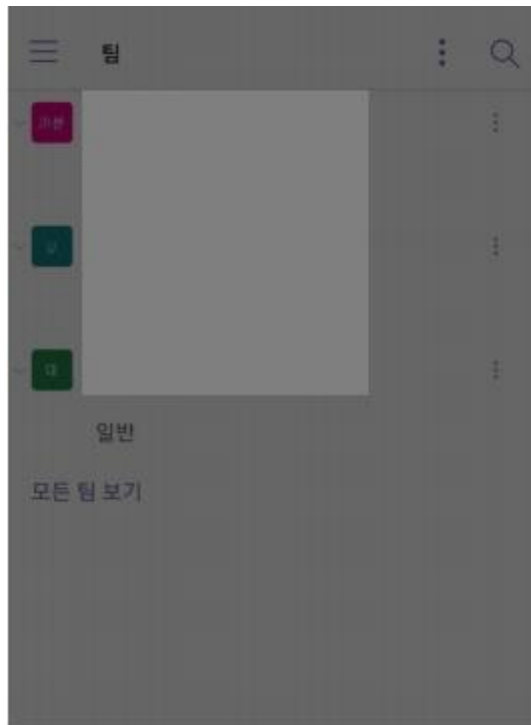
컴퓨터 화면에 프로그램이 실행됩니다.

마이크로소프트 팀즈 '팀코드'로 참여 방법

- 안드로이드 -



오른쪽 상단 점 3 개를 클릭해줍니다.



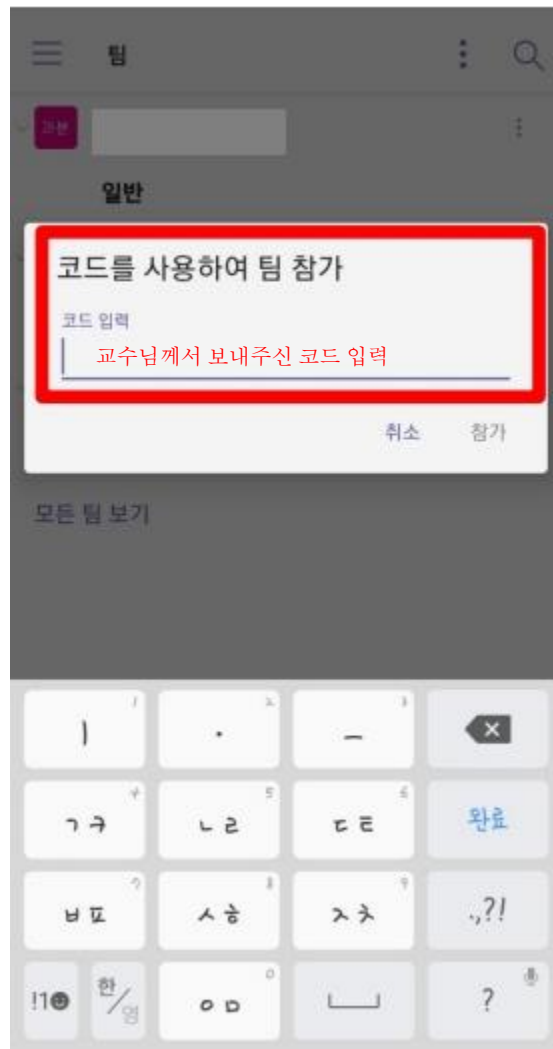
코드를 사용하여 팀 참가

팀 관리

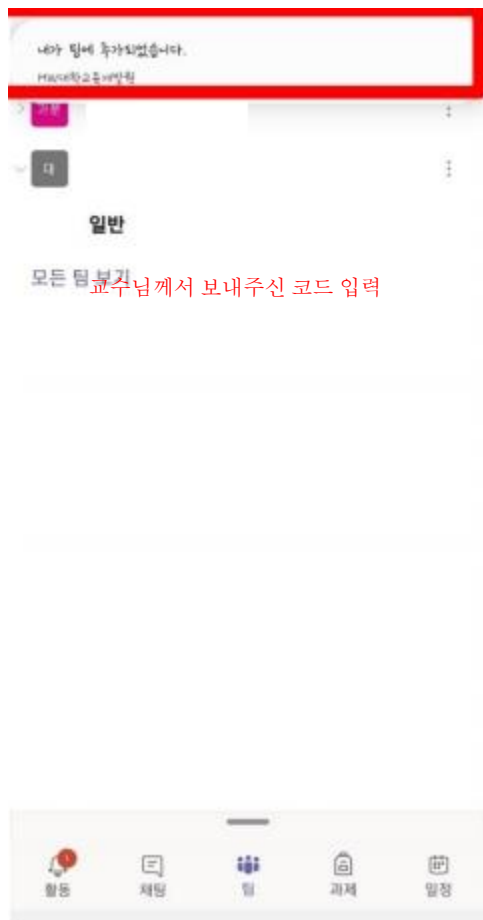
+ 새 팀 만들기

팀을 찾아보기

코드를 사용하여 팀 참가



교수님께서 보내주신 코드를 입력해줍니다.



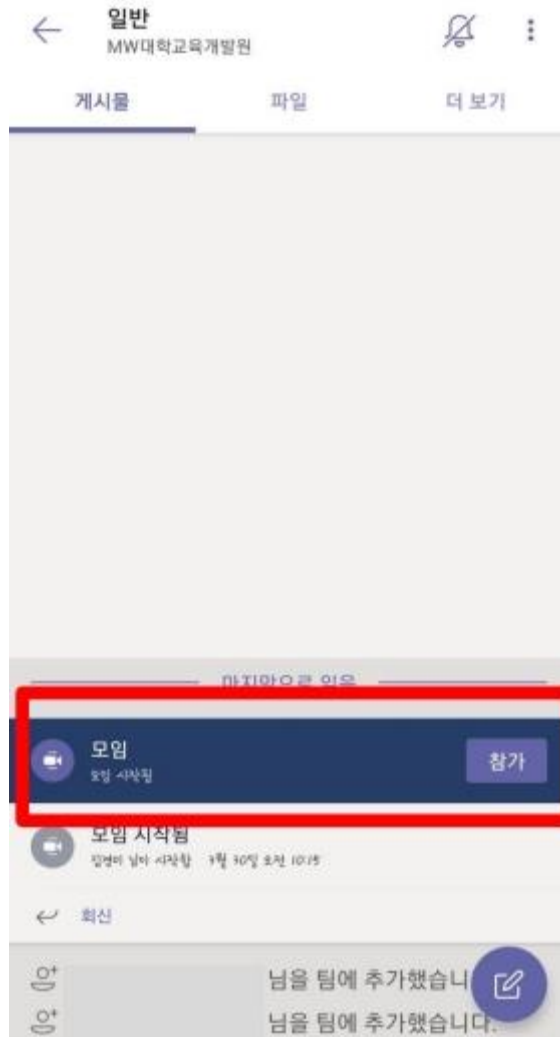
'내가 팀에 추가되었습니다.'를 확인해줍니다.



생성된 팀을 확인합니다.

카메라모양이 있으면 현재 실시간 강의 중입니다.





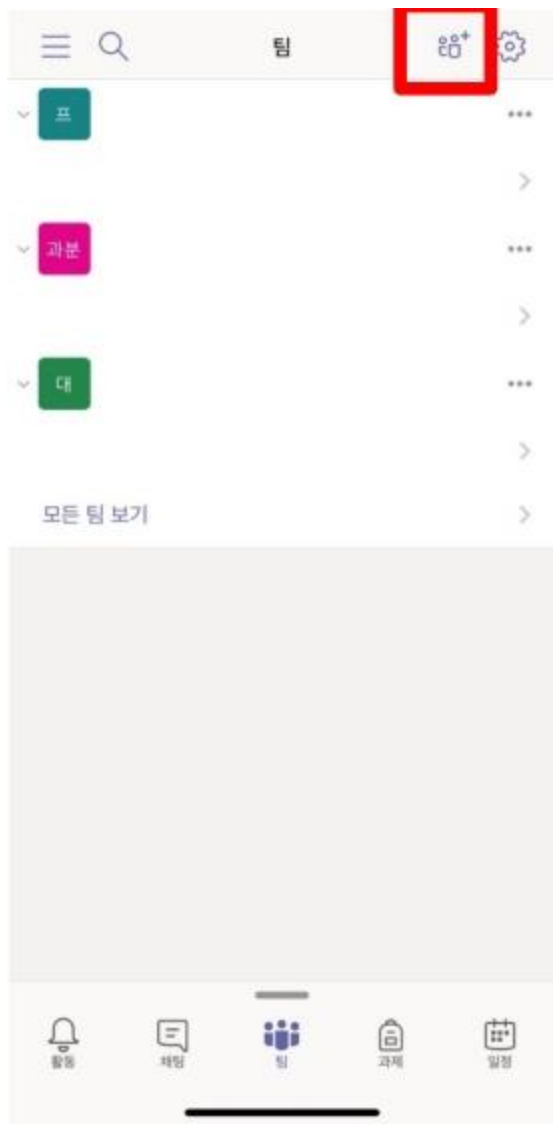
'참가' 버튼을 눌러줍니다.

마이크로소프트 팀즈 '팀코드'로 참여 방법

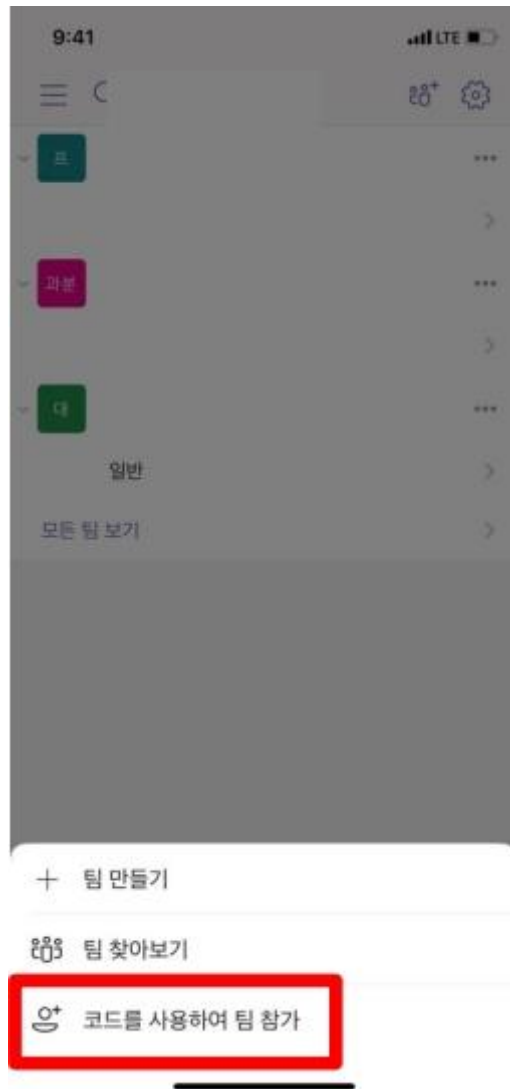
-IOS-

03

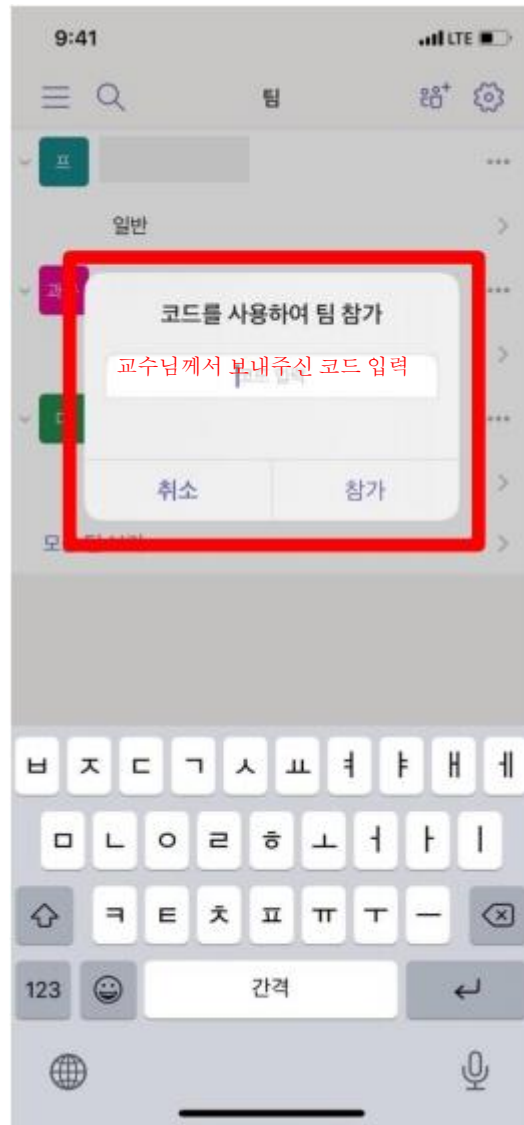
마이크로소프트 팀즈 팀코드로 참여 방법 (IOS)



버튼을 눌러줍니다.



'코드를 사용하여 팀 참가'를 눌러줍니다.



교수님께서 보내주신 코드를 입력해주세요.



팀 참가가 되었는지 확인해줍니다.

03

마이크로소프트 팀즈 팀코드로 참여 방법 (IOS)



생성된 팀을 확인합니다.

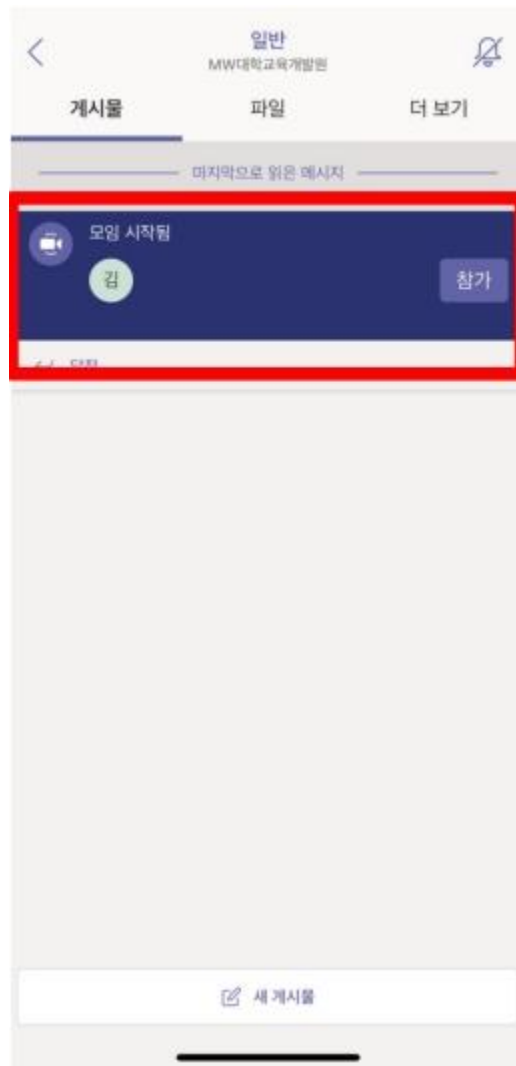
카메라모양이 있으면 현재 실시간 강의 중입니다.

버튼을 눌러서 강의에 참여해주세요.



03

마이크로소프트 팀즈 팀코드로 참여 방법 (IOS)



'참가' 버튼을 눌러줍니다.



'지금 참가' 버튼을 누르면 실시간 강의에 접속이 됩니다.

마이크로소프트 팀즈
링크로 접속하는 방법
- 스마트폰 -

```
https://teams.microsoft.com/l/  
team/19%3a40f250ceddf64372ab/dcb6bf  
d68782f%40thread.tacv2/  
conversations?groupId=591d222c-  
fb99-4582-  
b0b2-93275f366398&tenantId=184a/c3d-  
71ac-470c-9fb8-056fbf3c26a8
```

교수님께서 보내주신 링크를 클릭해줍니다.



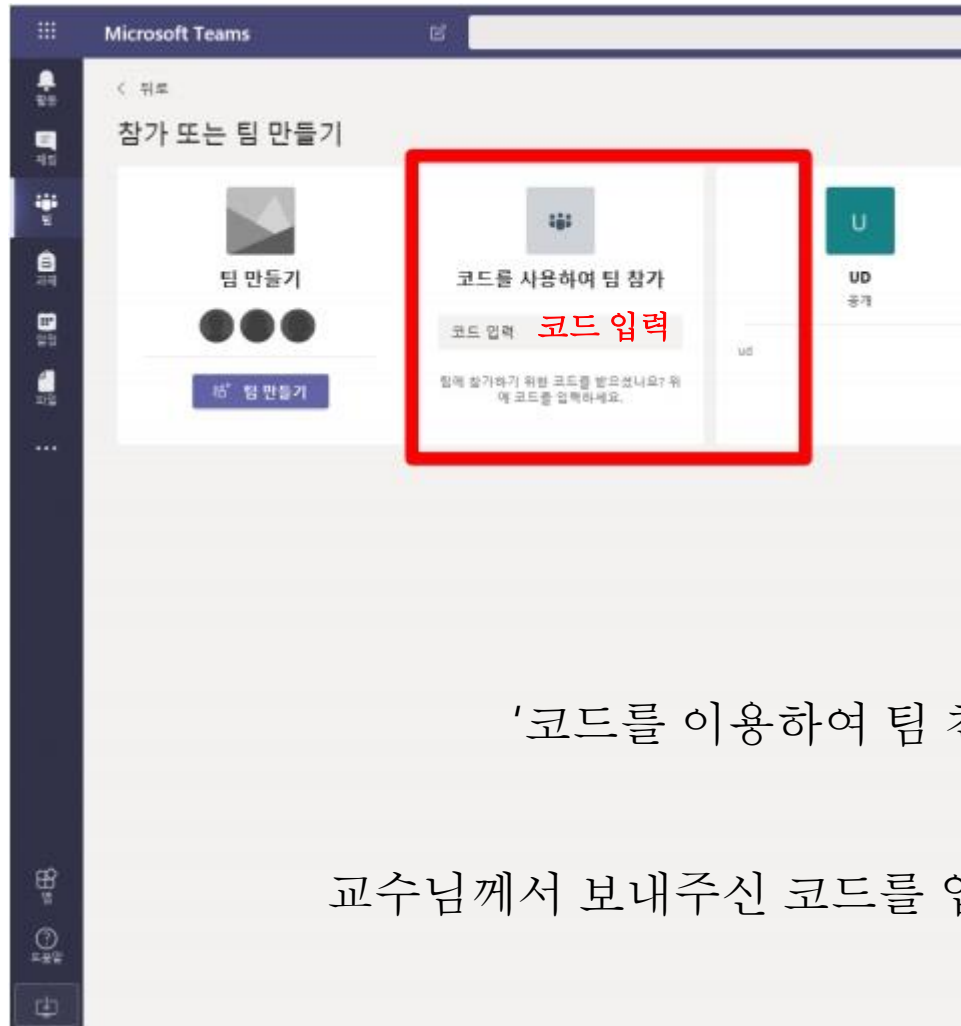
'참가' 버튼을 클릭해주세요.

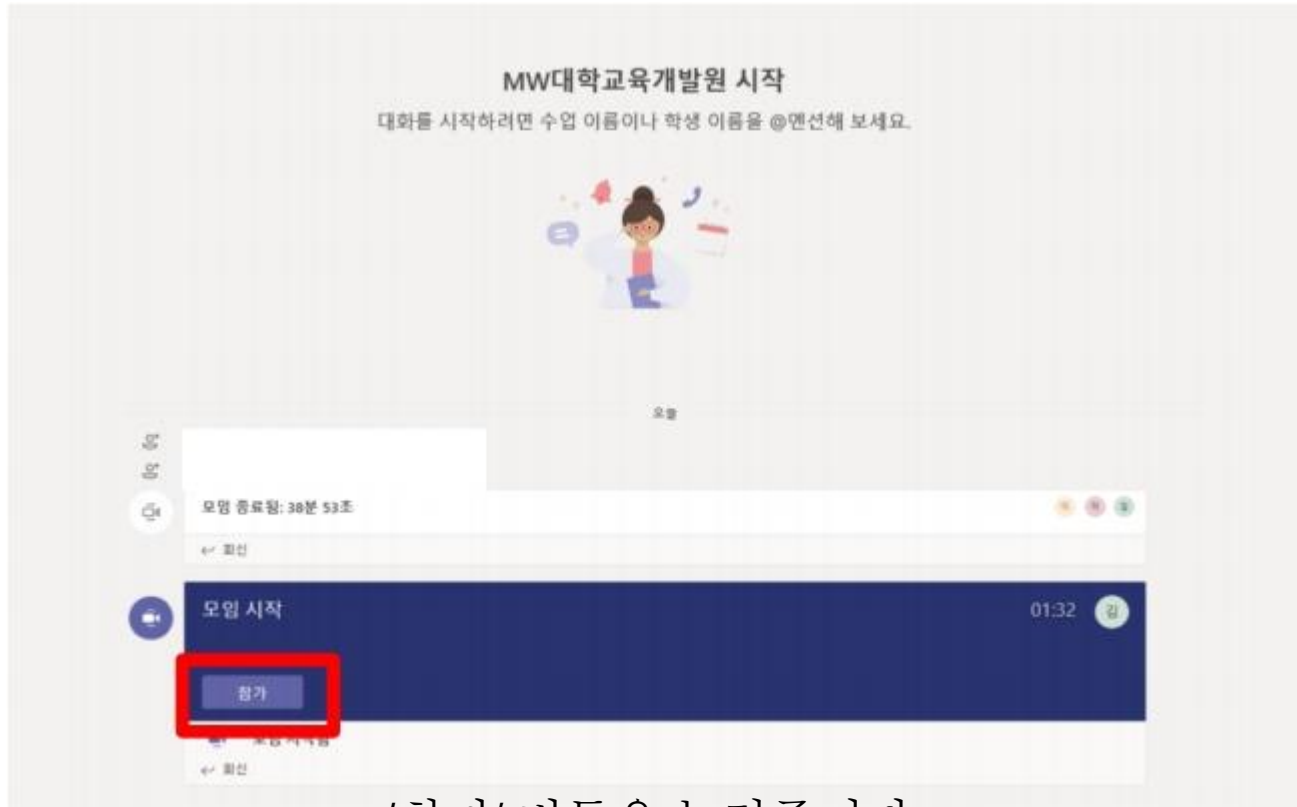


'지금 참가' 버튼을 클릭해주시면,
실시간 강의에 접속하게 됩니다.

마이크로소프트 팀즈

데스크탑, 노트북 참여 방법 (팀코드)





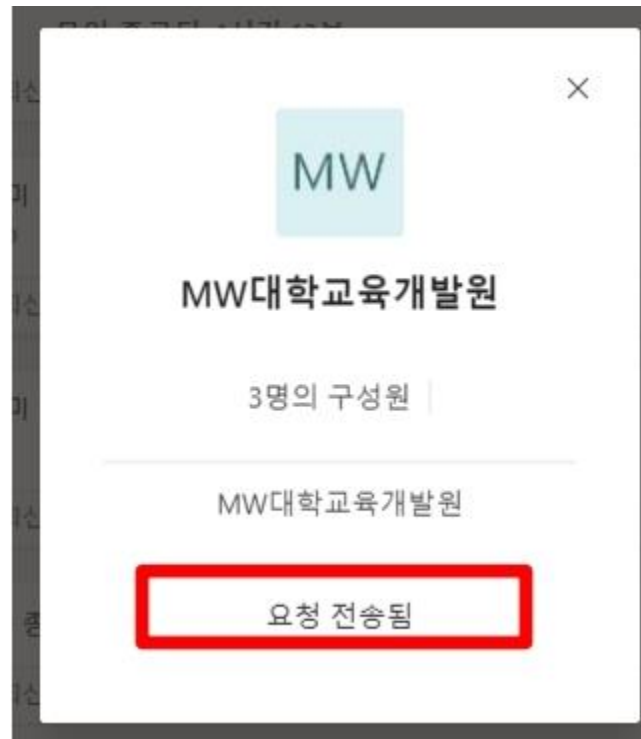
'참가' 버튼을 눌러줍니다.

마이크로소프트 팀즈

데스크탑, 노트북 참여 방법 (링크)



링크 클릭을 하면 위와 같은 이미지가 나옵니다.
'참가' 버튼을 눌러줍니다.



교수님께서 수락해주시기 기다리시면 됩니다.

문의 연락처

1. 비밀번호 찾기 : 042-829-7231, 7279, 7244, 1
2. 팀즈 프로그램 사용 및 수강 문의 : 학과 사무실
3. 기타 : 대학교육개발원 042-829-7279, 7244, 1, 6