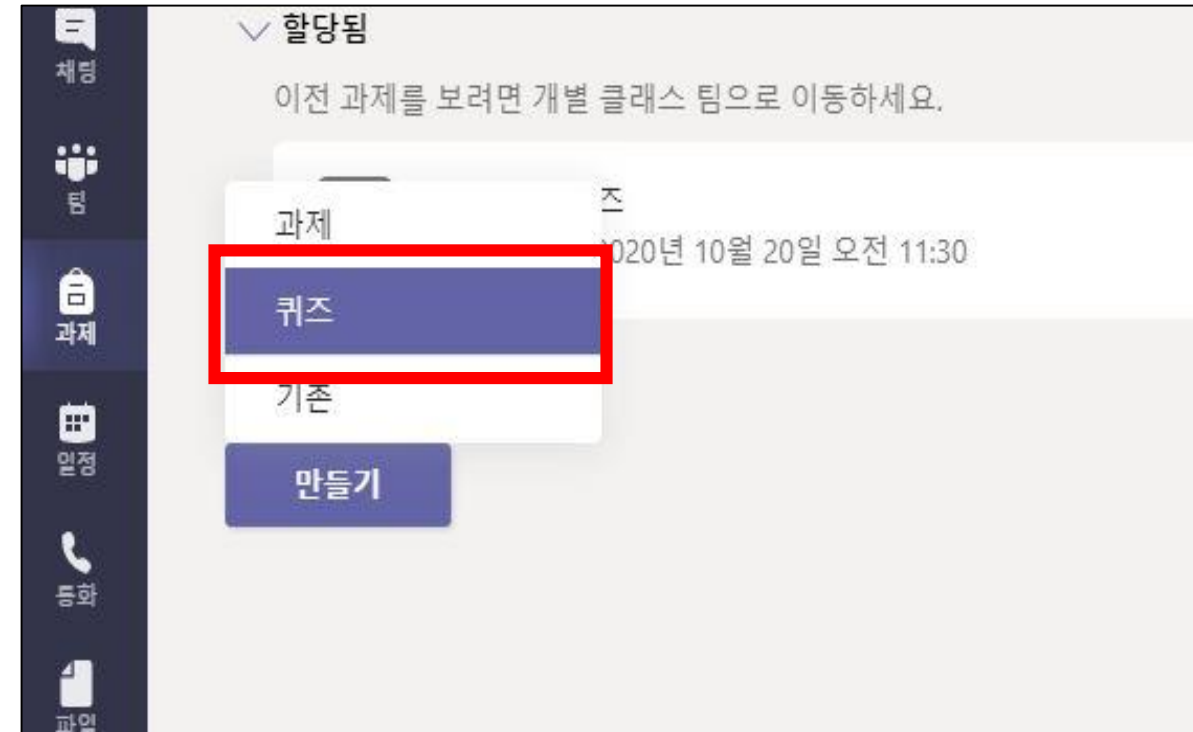


# 팀즈 과제 & 시험 만드는 방법





# 왼쪽 카테고리중에서 과제 클릭 → 퀴즈 클릭





# 과제 or 시험 만드려는 강의 클릭 → 다음 → +새 퀴즈

**퀴즈 과제 만들기**  
과제를 만들 수업을 선택합니다.

수업 검색

- 1236
- S ssss
- 파워포인트 수업** ✓
- 2020-2학기 DIY O.T.

취소 **다음**

**F 양식**

**+ 새 퀴즈** 검색


	만든 날짜
제목 없는 퀴즈	2020년 10월 21일
예습	2020년 10월 20일
목원대학교 팀즈	2020년 10월 20일

취소 다음

# 과제 or 시험 제목 입력 후 +새로 추가 클릭



객관식 문제

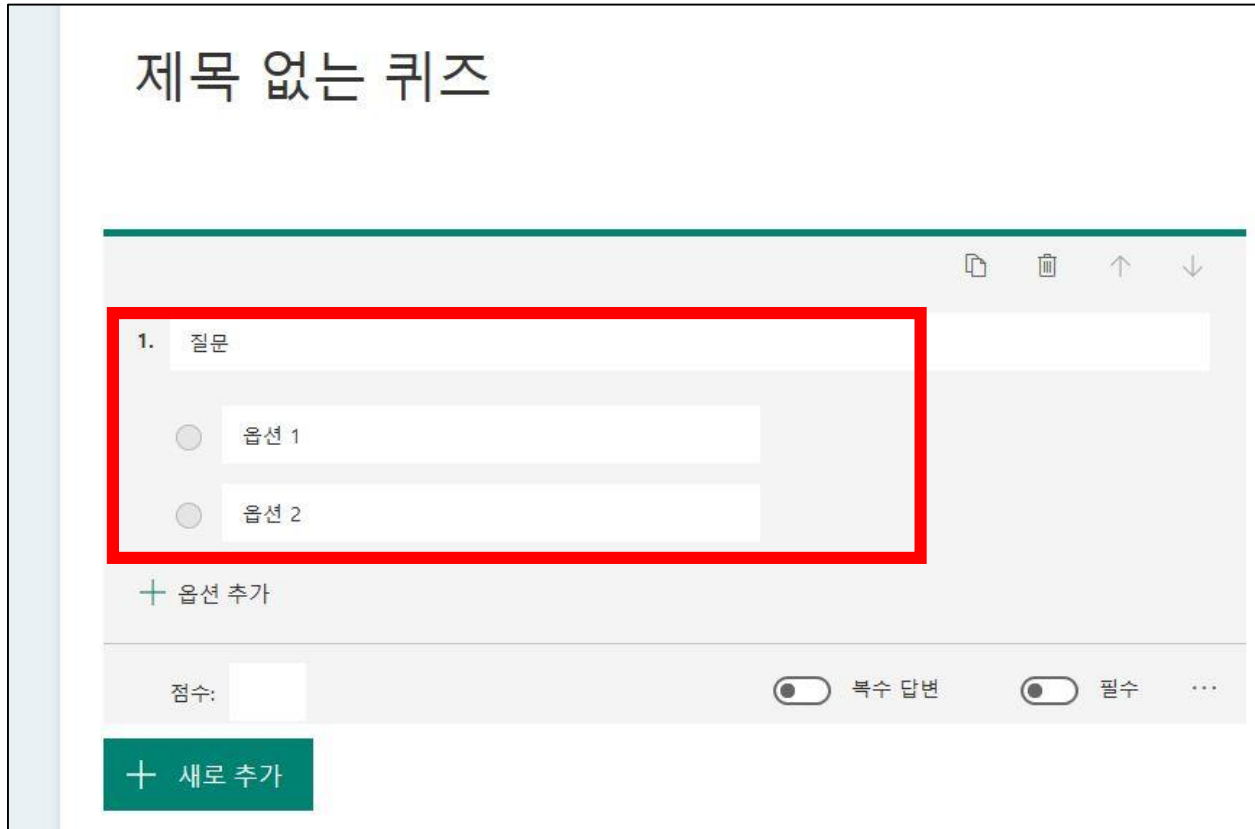


주관식 문제



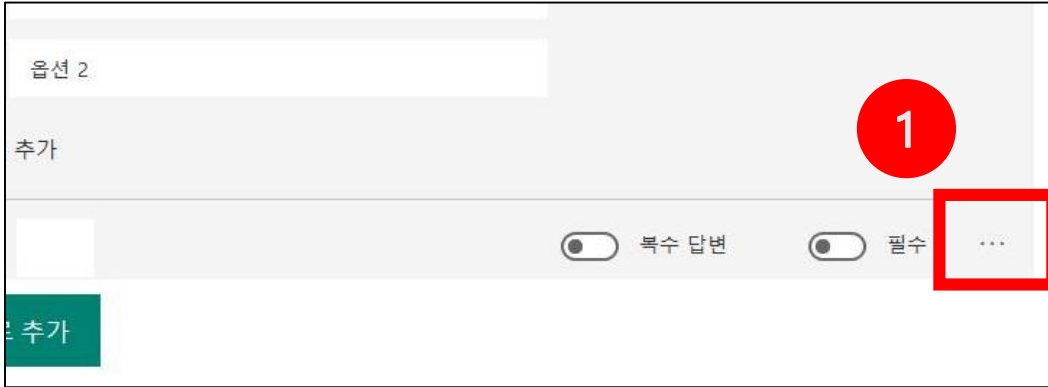


# 객관식 ; 질문 과 객관식 보기 입력 주관식 ; 질문과 답안 작성



**마우스 커서 가져가면 체크표시됨  
정답인 문항에 체크표시 클릭**

# 수학문제 내는 방법



... 클릭 하면 옵션이 뜬  
 옵션 목록에서 수학을 클릭하면 수학 수식어로 문제 제출 가능





**\*\*시험 응시 후 학생들은 꼭 마지막 문제 하단에 제출 눌러야  
채점이 완료 됩니다!\*\***

1.0인 10.0인:

(5점)

대학교육개발원

사회복지학과

**제출**

# 과제 할당 및 예약하기

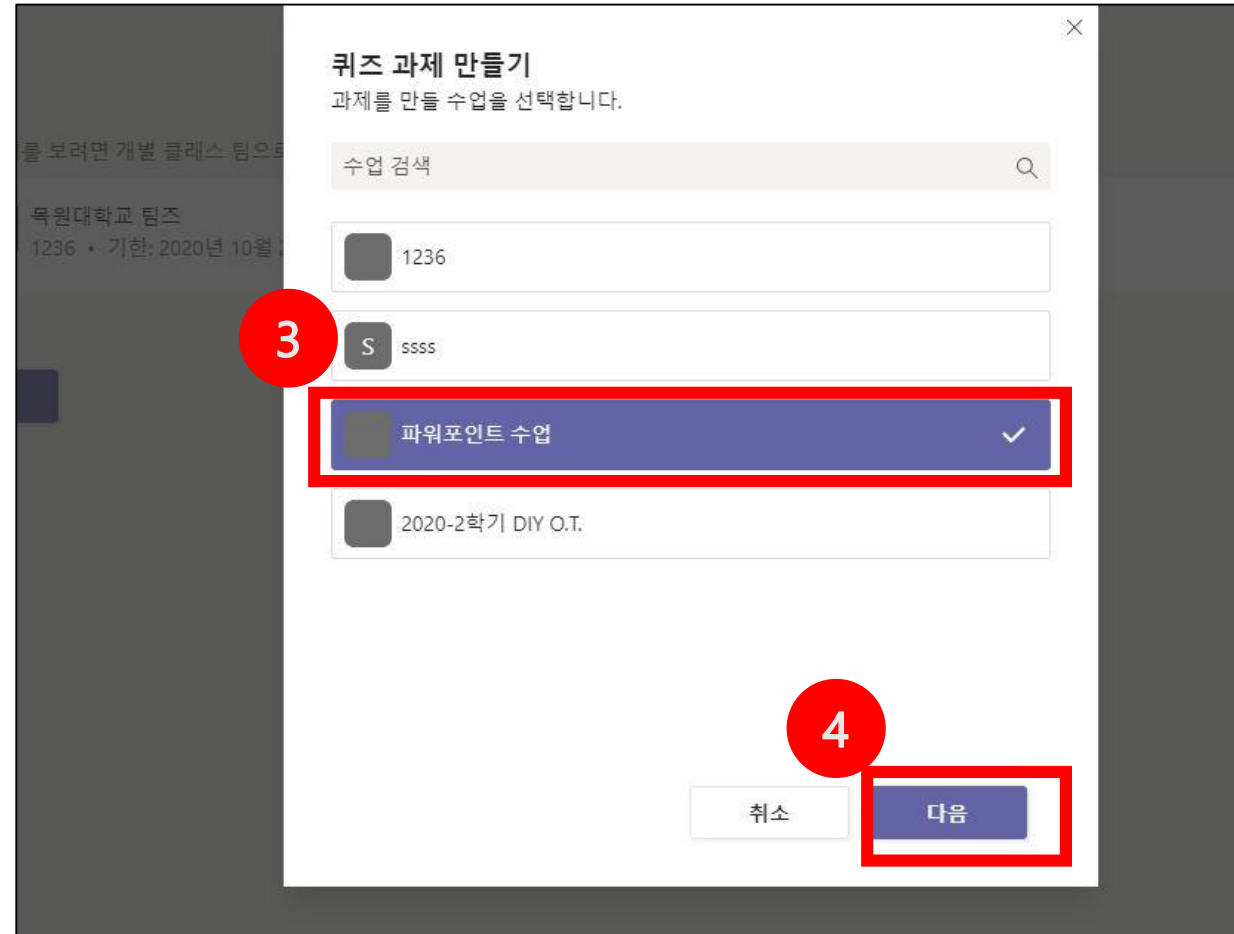
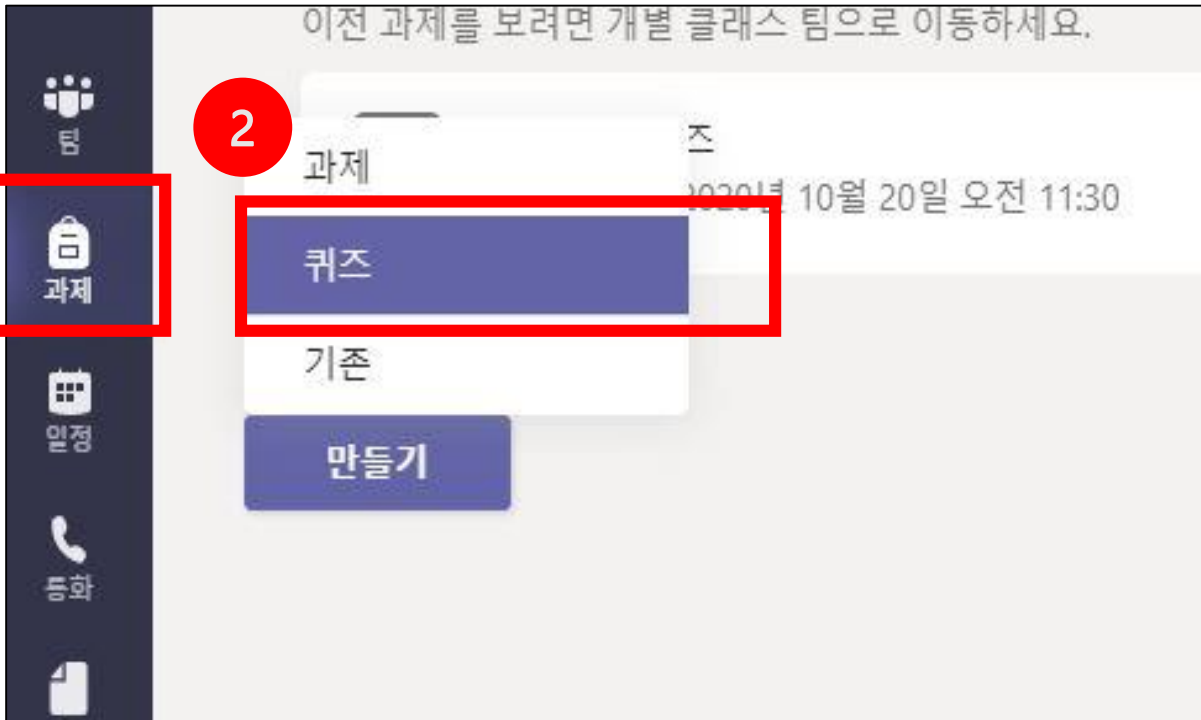
## (학생들에게 문제 전송하기)





# 과제 할당 및 예약하기 (학생들에게 문제 전송하기)

**\*문제 제출 완료 후 Forms에서 문제 작성시 자동으로 팀즈에 저장됩니다.\***



**과제 - 퀴즈 - 해당 강의 클릭 - 다음**



# 과제 할당 및 예약하기(학생들에게 문제 전송하기)

F 양식

+ 새 퀴즈

제목 ▼	만든 날짜
제목 없는 퀴즈	오늘 ✓
제목 없는 퀴즈	2020년 10월 21일
예습	2020년 10월 20일
목원대학교 팀즈	2020년 10월 20일



# 과제 할당 및 예약하기(학생들에게 문제 전송하기)

파워포인트 수업 모든 학생

항후에 이 수업에 추가되는 학생에게 과제를 지정하지 마십시오. 편집

날짜 기한 시간 기한

화, 2020년 11월 24일 오후 11:59

과제가 즉시 게시되며 지연 제출이 허용됩니다. **편집**

**날짜 기한에 편집 클릭**



# 과제 할당 및 예약하기(학생들에게 문제 전송하기)

**할당 시간 표시줄 편집**

미래에 할당되도록 예약

게시 날짜: 화, 2020년 11월 24일

게시 시간: 시간을 입력하거나 선택합니다.

기한 날짜: 화, 2020년 11월 24일

기한 시간: 오후 11:59

만료 날짜

만료 날짜: 화, 2020년 11월 24일

종료 시간: 오후 11:59

과제는 즉시 게시되며 11월 24일 화요일 오후 11:59에 만료되고, 지연 제출이 허용됩니다.

**당일 말고 해당 날짜에  
과제 및 시험 문제 게시를 원하는 경우는  
체크 한 뒤 날짜와 시간 입력**

미래에 할당되도록 예약

게시 날짜: 화, 2020년 11월 24일

게시 시간: 시간을 입력하거나 선택합니다.

기한 날짜: 화, 2020년 11월 24일

기한 시간: 오후 11:59

만료 날짜: 화, 2020년 11월 24일

종료 시간: 오후 11:59

과제가 11월 24일 화요일에 즉시 게시되며 11월 24일 화요일 오후 11:59시까지 제출되어야 합니다. 지연 제출이 허용됩니다.

미래에 할당되도록 예약

게시 날짜: 화, 2020년 11월 24일

게시 시간: 시간을 입력하거나 선택합니다.

기한 날짜: 화, 2020년 11월 24일

기한 시간: 오후 11:59

만료 날짜

만료 날짜: 화, 2020년 11월 24일

종료 시간: 오후 11:59

● **만료 날짜를 체크한 경우**  
종료시간이후에 학생이 제출할 수 없음.

시험 보다가 창이 꺼지지는 않지만 제출이 안되므로 성적과 시험지를 확인 할 수 없습니다.

● **만료 날짜를 체크하지 않은 경우**

종료 시간이 지나도 제출은 됩니다. 이 경우는 종료 시간으로부터 몇 분 지연 제출 하였는지 볼 수 있습니다.



# 과제 할당및 예약하기(학생들에게 문제 전송하기)

미래에 할당되도록 예약

게시 날짜  
화, 2020년 11월 24일   시간을 입력하거나 선택합니다.

**날짜 설정** **시간 설정**

기한 날짜  
기한 날짜  
화, 2020년 11월 24일

만료 날짜  
만료 날짜  
만료 날짜  
화, 2020년 11월 24일

과제가 11월 24일 화요일에 즉시 게시되며 11월 24일 화요일 오후 11:59시까지 제출되어야 합니다. 지연 제출은 허용되지 않습니다.

할당 시간 - 시종 시간

- 오전 12:30
- 오전 1:00
- 오전 1:30
- 오전 2:00
- 오전 2:30
- 오전 3:00
- 오전 3:30
- 오전 4:00
- 오전 4:30
- 오전 5:00
- 오전 5:30
- 오전 6:00

게시 시간  
시간을

기한 시간  
오후 11

종료 시간  
오후 11

4일 화요일

게시 날짜  
금, 2020년 11월 20일

2020년 11월 < >

일	월	화	수	목	금	토
1	2	3	4	5	6	7
8	9	10	11	12	13	14
15	16	17	18	19	20	21
22	23	24	25	26	27	28
29	30	1	2	3	4	5

오늘 날짜로 이동



# 과제 할당 및 예약하기(학생들에게 문제 전송하기)

1

만료 날짜: 화, 2020년 11월 24일

종료 시간: 오후 11:59

과제가 11월 24일 화요일에 즉시 게시되며 11월 24일 화요일 오후 11:59시까지 제출되어야 합니다. 지연 제출은 허용되지 않습니다.

취소 완료

하단에 설정된 것  
최종적으로 확인

2

종료 시간: 오후 11:59

11월 26일 목요일 오전 5:00에 게시될 예정이며 11월 28일 토요일 오후 11:59에 만료되고, ...이 허용됩니다.

취소 완료

3

저장됨: 11월 23일 오후 3:05

삭제 저장 예약

왼쪽 카테고리에 과제에서 할당됨 목록에 만든  
퀴즈 or 과제 이름과 맨 오른쪽에 예약됨 확인

4

할당됨

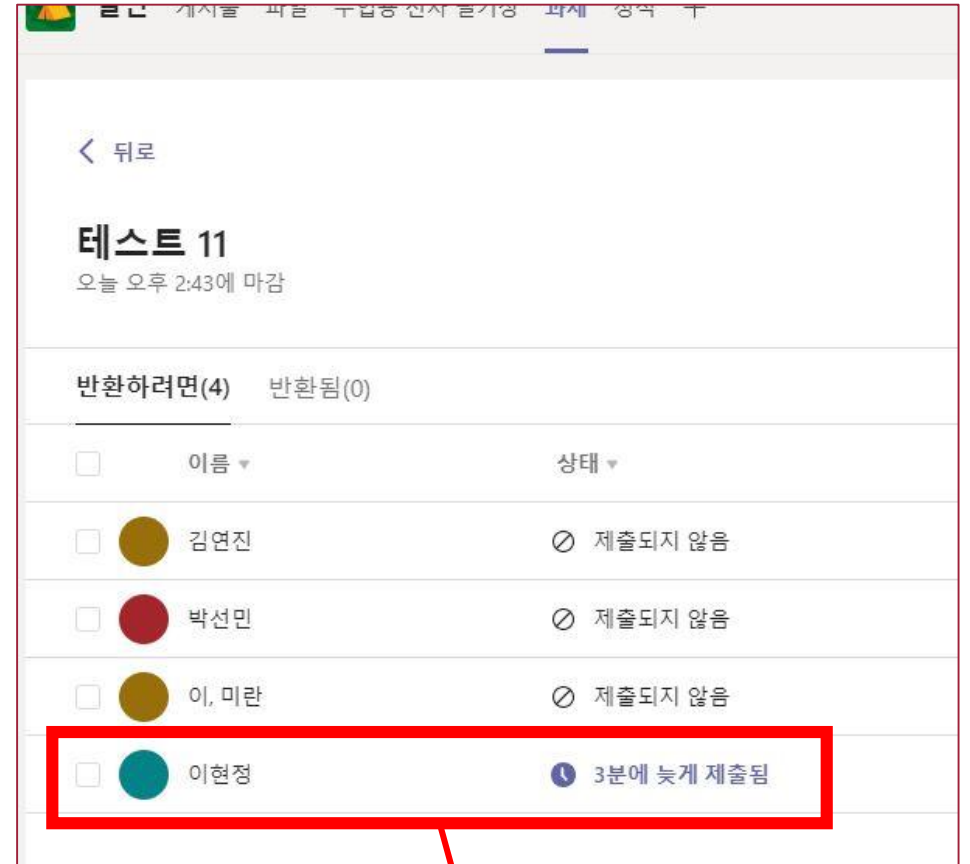
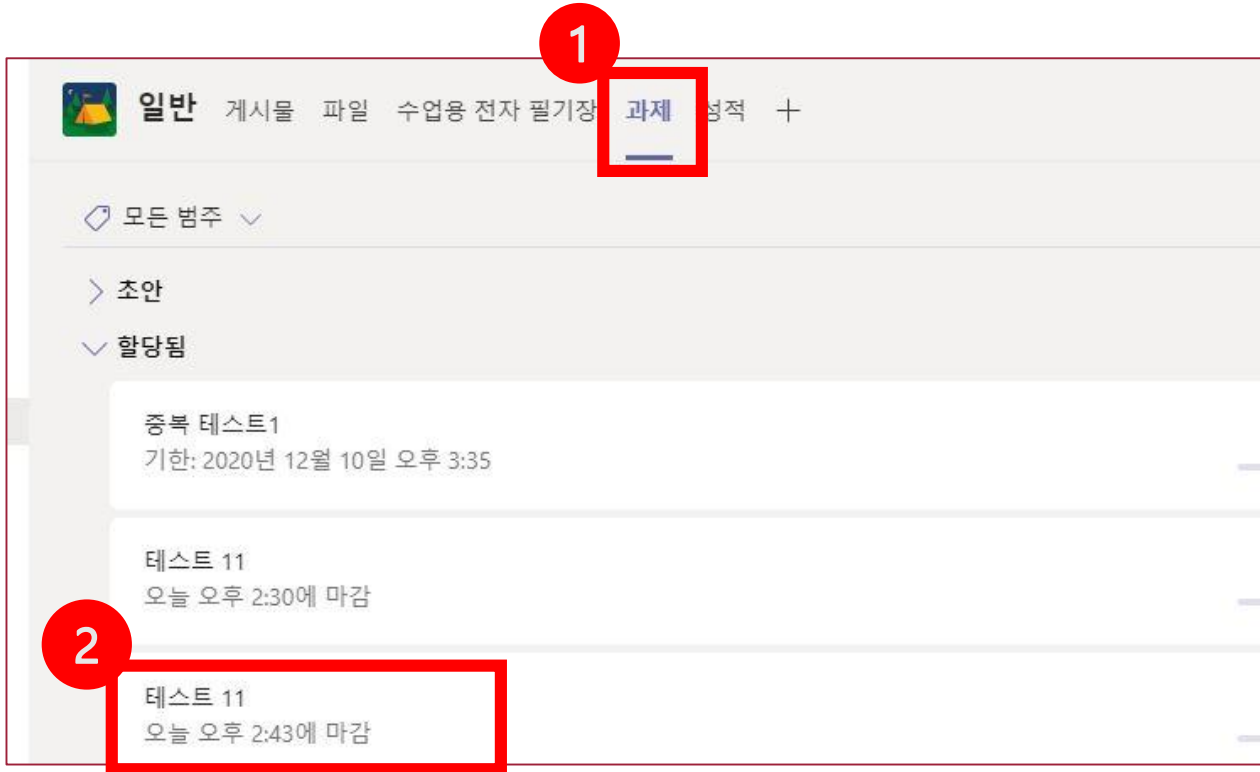
제목 없는 퀴즈

기한: 2020년 11월 28일 오후 11:59

예약됨



# 만료 날짜 체크 한 경우 지연 제출한 학생 확인 방법



종료 시간 이후에 제출한 학생은 위의 이미지처럼 몇 분 지연되었는지 확인 가능

# 시험 종료 후 상태에 따른 의미

이름	상태
<input type="checkbox"/> 김연진	제출되지 않음
<input type="checkbox"/> 박선민	6일에 늦게 제출됨
<input type="checkbox"/> 이,미란	확인함
<input type="checkbox"/> 이현정	3분에 늦게 제출됨

시험 창을 열어보지 않은 경우

만료 날짜 체크 하여 시험 출제하였고  
종료 시간 이후에 제출한 경우

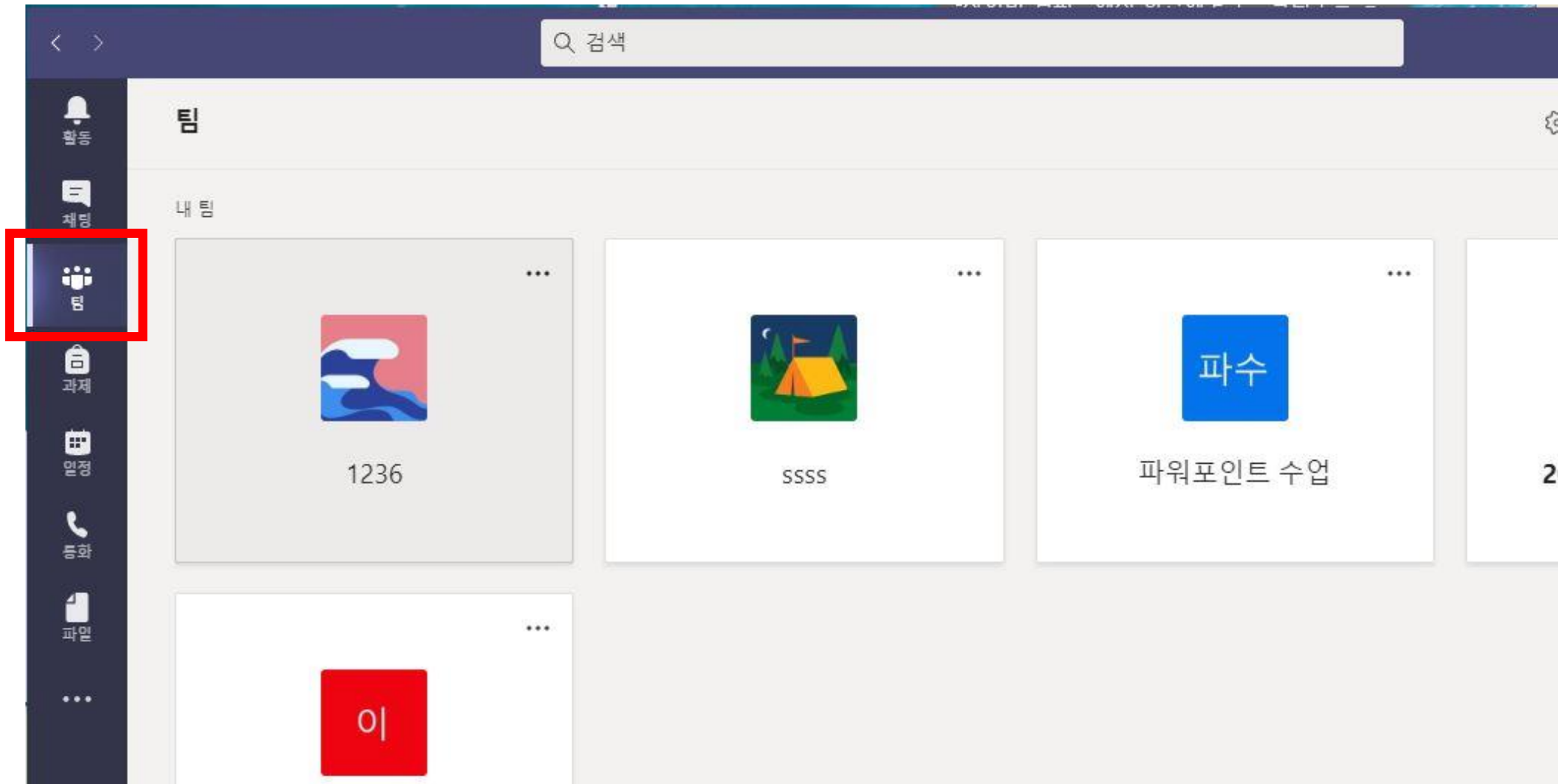
시험 창을 열고 제출을 안한 경우



# 팀즈 퀴즈 (서술형) 부분 점수 & 피드백 방법



# 왼쪽 카테고리중에서 팀 클릭





# 상단에 성적 카테고리 클릭

The screenshot shows a team chat interface. On the left is a navigation menu with a back arrow and the text '모든 팀' (All Teams). Below it is a team profile card for 'SSSS' with a tent icon and a three-dot menu. The '일반' (General) channel is selected. The main chat area has a top navigation bar with icons for '일반' (General), '게시물' (Posts), '파일' (Files), '수업용 전자 필기장' (Classroom Electronic Notebooks), '과제' (Assignments), and '성적' (Grade). The '성적' icon is highlighted with a red box. The chat history shows several messages: '새 채널 모임 종료됨: 6분 43초' (New channel meeting ended: 6 min 43 sec), '← 회신' (Reply), '새 채널 모임 종료됨: 24분 13초' (New channel meeting ended: 24 min 13 sec), '← 회신', a date separator '2020년 11월 12일', '"General"의 모임 종료됨: 1분 24초' ("General" meeting ended: 1 min 24 sec), '← 회신', and a date separator '오늘' (Today). At the bottom, there is a blue button with a camera icon and the text '"General"의 모임' ("General" meeting).



# 해당 학생 점수에 마우스 가져가면 점 3개 표시 나타남 → ... 누르고 열린 학생 작업 클릭

일만 게시물 파일 수업용 전자 필기장 과제 성적 +

기한: 10월 20일

학생 검색

학생	점수	상태
박선민	0	예습
이, 미란	17	예습
이현정	71	

열린 학생 작업

반환



# 점수 수정 하고 5초 정도 기다리면 자동으로 저장됨 (\*오른쪽 상단에 저장됨 이라고 떠야 자동 저장 된 것입니다.\*)

The screenshot shows a quiz interface with the following elements:

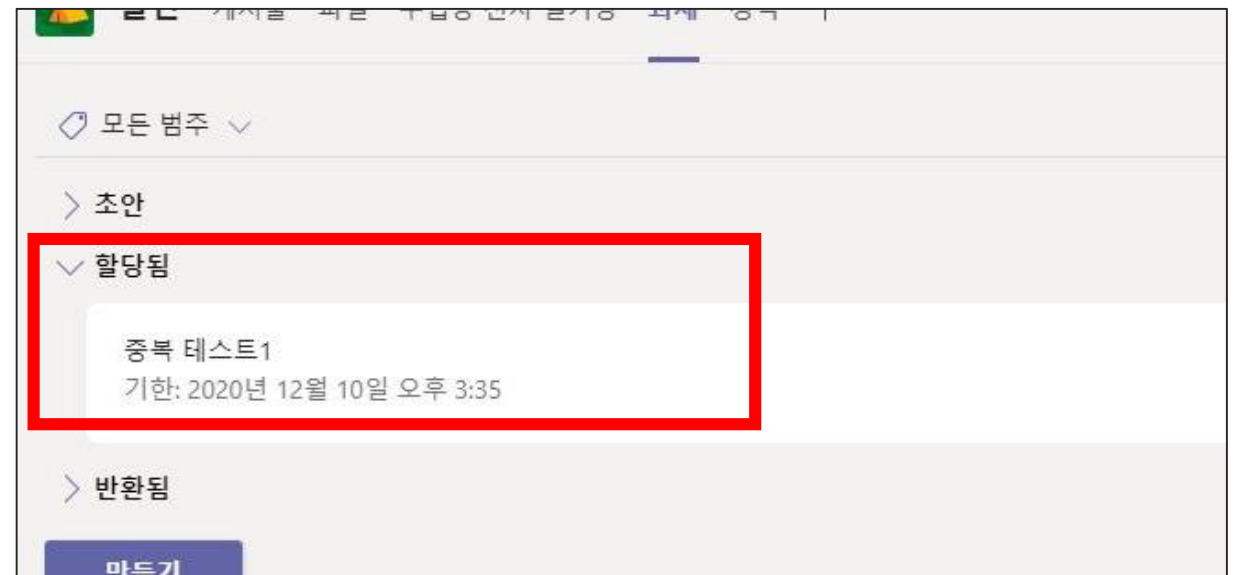
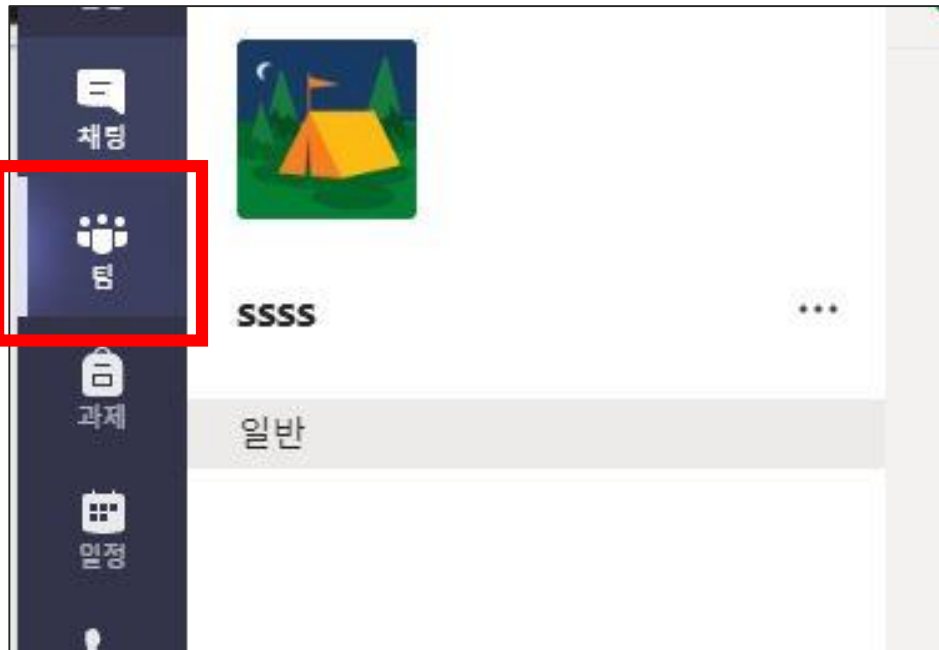
- Top right: A red box highlights the text "저장됨" (Saved) and "다음 검토" (Next Review).
- Header: "사람" (Person) and "질문" (Question).
- Navigation: A dropdown menu showing "미란 이" (Mi-ran Lee) with a back arrow and a forward arrow.
- Progress: "완료하는 데 걸린 시간: 00:12" (Time taken to complete: 00:12) and "점수 60%" (Score 60%).
- Question 1: "1. 목원대학교 개교기념일" (1. Mokwon University Anniversary). The score is shown as "2 / 0점" (2 / 0 points) with a red box around the "2". Below it, the text "추가 점수!" (Additional points!) is visible. The selected answer is "5/4" with a checkmark.
- Question 2: "2. 대교원은" (2. The main campus is). The score is shown as "0 / 0점" (0 / 0 points) with the text "자동 채점됨" (Automatically graded). The selected answer is "대학교육개발원" (University Education Development Center) with a checkmark.

# 팀즈 학생에게 성적 보내는 방법





# 왼쪽 카테고리중에서 팀 클릭 → 과제 클릭 → 할당됨 목록에 해당 시험 클릭





# 반환하려면 (시험 응시 학생 수) 하단 이름 옆 네모 박스 체크하여 전체 학생 체크 → 오른쪽 상단에 반환 버튼 클릭

기한: 2020년 12월 10일 오후 3:35 •  
종료 날짜: 2020년 12월 10일 오후 3:35

반환하려는(4)    반환됨(0)

<input type="checkbox"/>	이름 ▾	상태 ▾
<input type="checkbox"/>		✓ 제출됨
<input type="checkbox"/>		⊘ 제출되지 않음
<input type="checkbox"/>		⊘ 제출되지 않음
<input type="checkbox"/>		✓ 제출됨

< 뒤로

**반환(4개)** ...

**중복 테스트1**  
기한: 2020년 12월 10일 오후 3:35 •  
종료 날짜: 2020년 12월 10일 오후 3:35

Forms에서 열기

반환하려는(4)    반환됨(0)    학생 검색 🔍

<input checked="" type="checkbox"/>	이름 ▾	상태 ▾	피드백	/ 0
<input checked="" type="checkbox"/>		✓ 제출됨	🗨	--
<input checked="" type="checkbox"/>		⊘ 제출되지 않음	🗨	--
<input checked="" type="checkbox"/>		⊘ 제출되지 않음	🗨	--
<input checked="" type="checkbox"/>		✓ 제출됨	🗨	--





# 반환됨에 시험 응시 학생 인원 수 추가 되어있으면 성적 전송 완료된 것입니다.

시험  
기한: 2020년 10월 20일 오후 3:30 Forms에서 열기

반환하려는(0) **반환됨(1)** 학생 검색

<input type="checkbox"/>	이름	상태	피드백	/ 0
<input type="checkbox"/>		← 반환됨		60 추가 점수!

일반 게시물 파일 수업용 전자 필기장 **과제** 성적 +

모든 범주

초안

▼ 할당됨

중복 테스트1  
기한: 2020년 12월 10일 오후 3:35 2/4 제출됨 0 반환됨

▼ 반환됨

- 예습 ✓
- 예습 ✓

과제 카테고리에서 반환됨에 해당 시험 명이 있다면 정상적으로 학생들에게 성적 전송된 것.



**문의**

**대학교육개발원**

**042-829-7241, 7279**