

신·편입생 및 재학생

[계좌정보 등록]

가이드

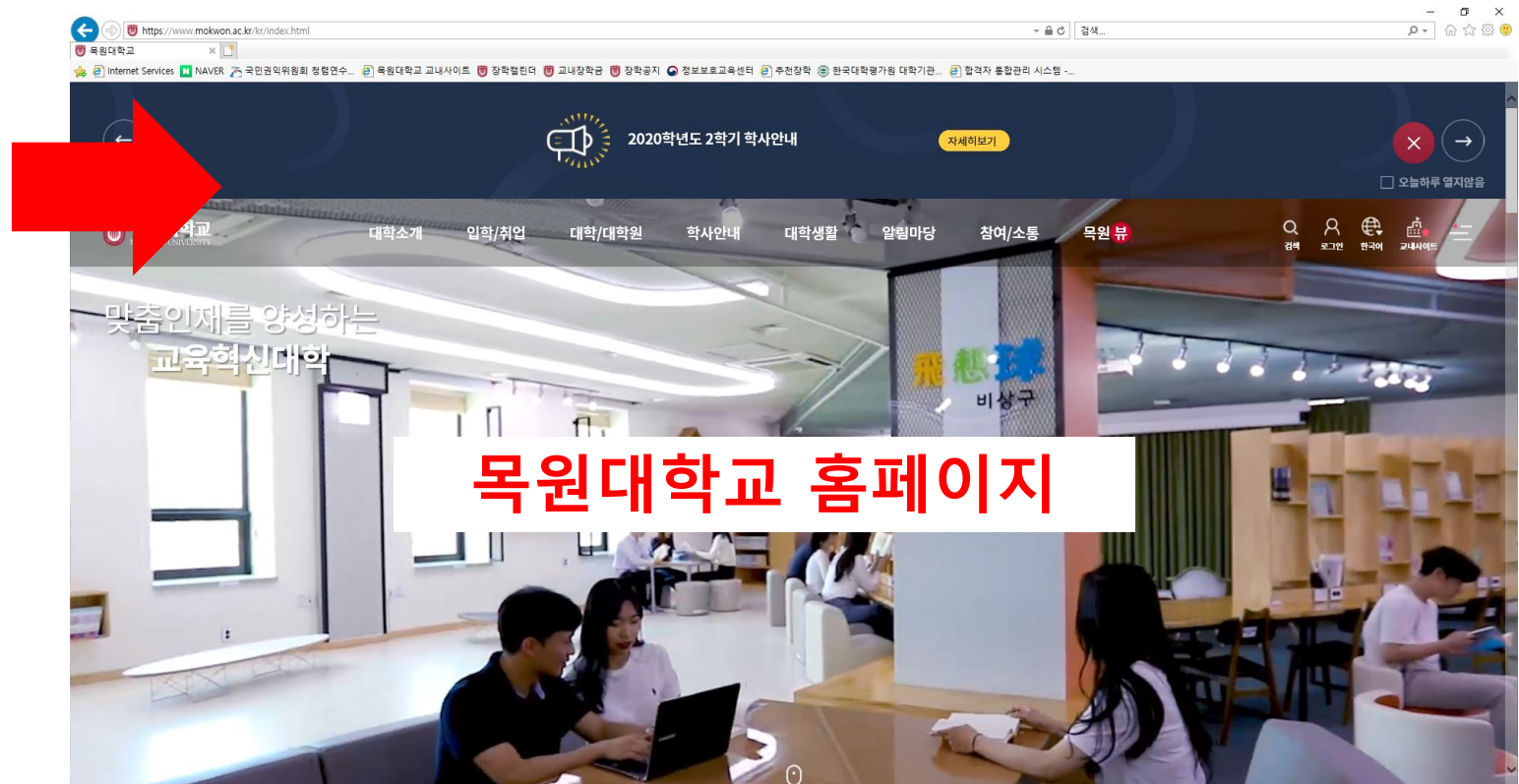
종합정보시스템 계좌정보 등록하는 방법



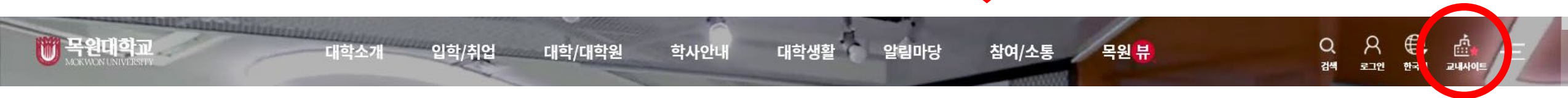
목원대학교
MOKWON UNIVERSITY

 <http://www.mokwon.ac.kr/>

1. 목원대학교 홈페이지 접속!



2. 홈페이지 오른쪽 상단 메뉴 중 [교내사이트] 클릭해서 접속!



3. 교내사이트 - [04. 종합정보시스템] 클릭해서 접속!



교내서비스

학과홈페이지

교

홈페이지/시스템(공용)

- 01. 대학홈페이지
- 02. 입학홈페이지
- 03. 중앙도서관
- 04. 종합정보시스템
- 05. 복원메일
- 06. 강의 콘텐츠 관리(CMS)

시스템(학생)

- 07. 수강신청 시스템
- 08. 사이버캠퍼스
- 09. ELI통합 학업관리시스템
- 10. 자기주도적 학습커뮤니티
- 11. 전자출결
- 12. 스마트카드 분실신고
- 13. 취업정보시스템

시스템(교직원)

- 14. 그룹웨어
- 15. 회계시스템
- 16. UMS(문자발송)
- 17. 연구비 관리시스템

IT 서비스

- 18. 원격지원요청
- 19. V3 설치(교내전용)
- 20. 소프트웨어 설치 안내

인터넷증명발급



목원대 통합앱 설치

Android



ios



4. 본인의 학번 / 비밀번호 입력하고 로그인!

LOGIN 목원대학교 종합정보시스템에 오신걸 환영합니다.

학번/사번

비밀번호

로그인

- 인터넷 익스플로러 8 이상 1280x1024에 최적화 되었습니다.
- ActiveX 컨트롤을 설치하셔야 정상 서비스가 가능합니다.
 - ActiveX 수동설치 : 설치화일 다운로드
- 시스템 문의: (042)829-7236

» 학번/사번 찾기 » 비밀번호 재발급 » 비밀번호 최초등록 » ActiveX 설치안내 » 원격지원 » 윈도우XP SP3

- '대기시간 초과로 자동 로그아웃 되었습니다.'라는 메시지가 보이며 로그인이 안 될 경우 해결방법 안내
- Internet Explorer 11에서의 호환성 보기 설정

5. [대학일반 - 개인정보] 클릭!

대학일반 | 학사행정 | 일반행정 | 연구/업적 | 공학인승

대학일반

대학일반

목원대 통합앱 미설치자입니다.

통합앱을 설치하면,

- + 교내 주요 공지 및 정보 수신
- + 성적, 시간표, 채플 조회가 가능
- + 모바일 학생증(신분증) 기능 제공

대학일반 > 개인정보 > 개인정보변경

개인정보변경

6. [개인정보변경] 클릭

개인정보 수집에 대한 동의

1. 수집된 개인정보는 학사 운영 업무 이외의 다른 목적에는 절대 사용되지 않습니다.
2. 수집하는 개인정보
- 선택항목 : 거주 정보, 전화번호, 휴대전화, 이메일주소, 홈페이지정보, 종교, 계좌번호, 보호자정보(이름, 관계, 전화번호, 주소, 직업)
3. 개인정보 수집 이용
- 학사운영 및 교내 공지사항 전달, 우편물 발송, 장학금지급 등의 업무에 이용합니다.

* 개인정보의 수집 및 이용에 대해 거부할 권리가 있으며, 이를 거부할 경우 학사 운영시 대학원 입학 원서를 접수할 수 없습니다

개인정보 수집 및 이용에 동의하십니까? 예 아니오

7. 개인정보 수집에 대한 동의 "예" 체크하면 접속 가능!

로그아웃

대학일반


- 개인정보
 - 개인정보변경**
 - 개인정보변경(졸업생)
 - 비밀번호변경
 - 비밀번호이력
 - 접속이력조회
- 부가서비스

대학일반 > 개인정보 > 개인정보변경

개인정보변경

영문성명	<input type="text"/>	예시 : 홍길동 => Hong Gildong
	한자성명	예시 : 홍길동 => 洪吉童
주민등록지	<input type="text"/> ※ 사진이나 주민등록지주소 변경은 학생서비스센터로 문의하세요.	
실거주주소	우편번호	<input type="text"/> <input type="text"/> <input type="button" value="우편번호검색"/>
	주소 1	<input type="text"/>
	주소 2	<input type="text"/>
보호자주소	우편번호	<input type="text"/> <input type="text"/> <input type="button" value="우편번호검색"/>
	주소 1	<input type="text"/>
	주소 2	<input type="text"/>
전화번호	집전화	<input type="text"/> <input type="text"/>
	이동전화	<input type="text"/> <input type="text"/>
이메일주소	<input type="text"/>	
홈페이지주소	<input type="text"/>	
홈페이지 소개	<input type="text"/>	
종교	<input type="text"/> <input type="button" value="기독교"/>	
보호자	성명	<input type="text"/>
	관계	<input type="text"/>
계좌번호	<input type="text"/> <input type="text"/> <input type="text"/>	예금주 : <input type="text"/>

8. 접속 후 [개인정보변경] 창이 열리면
하단 [계좌번호] 에 입력!



※ 계좌번호 입력시 주의사항
1. 은행은 반드시 본인명의 계좌를 입력하셔야 합니다.
2. 가능하면 우리은행, 무채국 계좌로 입력하여 주시기 바랍니다.

저장

계좌번호			
군번			

※ **계좌번호 입력시 주의사항**

1. 은행은 반드시 본인명의 계좌를 입력하셔야 합니다.
2. 가능하면 우리은행, 우체국 계좌로 입력하여 주시기 바랍니다.



9. 계좌정보를 정확하게 입력하고 저장!

- * 반드시 '본인명의' 계좌 (형제, 부모님 NO NO!)
- * **가능하면 우리은행, 우체국 계좌 입력 (이 외의 은행도 상관 X)**

* 잘못 된 계좌정보 입력 시, 장학금 지급 등에서 불이익이 있을 수 있습니다

로그아웃

대학일반

개인정보

- 개인정보변경
- 개인정보변경(졸업생)
- 비밀번호변경
- 비밀번호이력
- 접속이력조회

부가서비스

대학일반 > 개인정보 > 개인정보변경

개인정보변경

영문성명	<input type="text"/>	예시 : 홍길동 => Hong Gildong
	한자성명	<input type="text"/> 예시 : 홍길동 => 洪吉童
주민등록지	[] ※ 사진이나 주민등록지주소 변경은 학생서비스센터로 문의하세요.	
실거주주소	우편번호	도로명 <input type="text"/> 우편번호검색
	주소 1	<input type="text"/>
	주소 2	<input type="text"/>
보호자주소	우편번호	<input type="text"/> 우편번호검색
	주소 1	<input type="text"/>
	주소 2	<input type="text"/>
전화번호	집전화	<input type="text"/> 이동전화 <input type="text"/>
	이메일주소	<input type="text"/>
홈페이지주소	<input type="text"/>	
홈페이지 소개	<input type="text"/>	
종교	기독교 <input type="text"/>	
보호자	성명	<input type="text"/>
계좌번호	<input type="text"/>	<input type="text"/>
군번	<input type="text"/>	



10. 저장버튼을 누르고 "변경되었습니다" 문구가 나오면 입력 완료!

※ 계좌번호 입력시 주의사항

- 은행은 반드시 본인명의 계좌를 입력하셔야 합니다.
- 가능하면 우리은행, 우체국 계좌로 입력하여 주시기 바랍니다.

저장