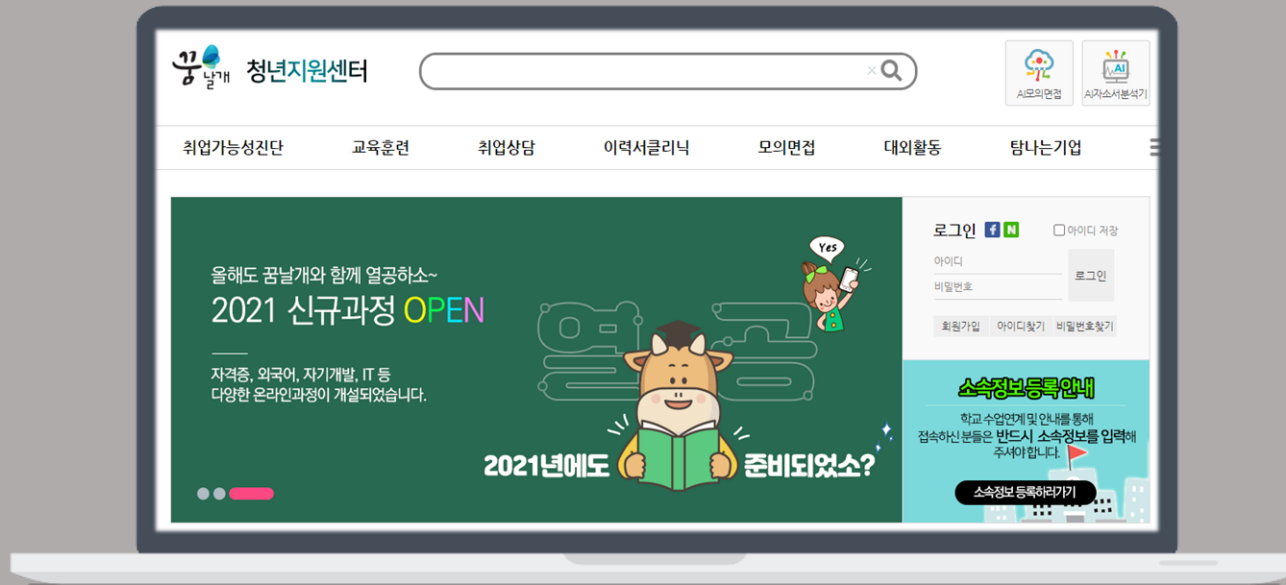


꿈날개 청년지원센터 사용자 매뉴얼



[www.dream.go.kr/ job/index.do](http://www.dream.go.kr/job/index.do)

1600-3680

꿈날개 청년지원센터 회원가입

회원가입

소속정보등록

온라인교육

이력서클리닉

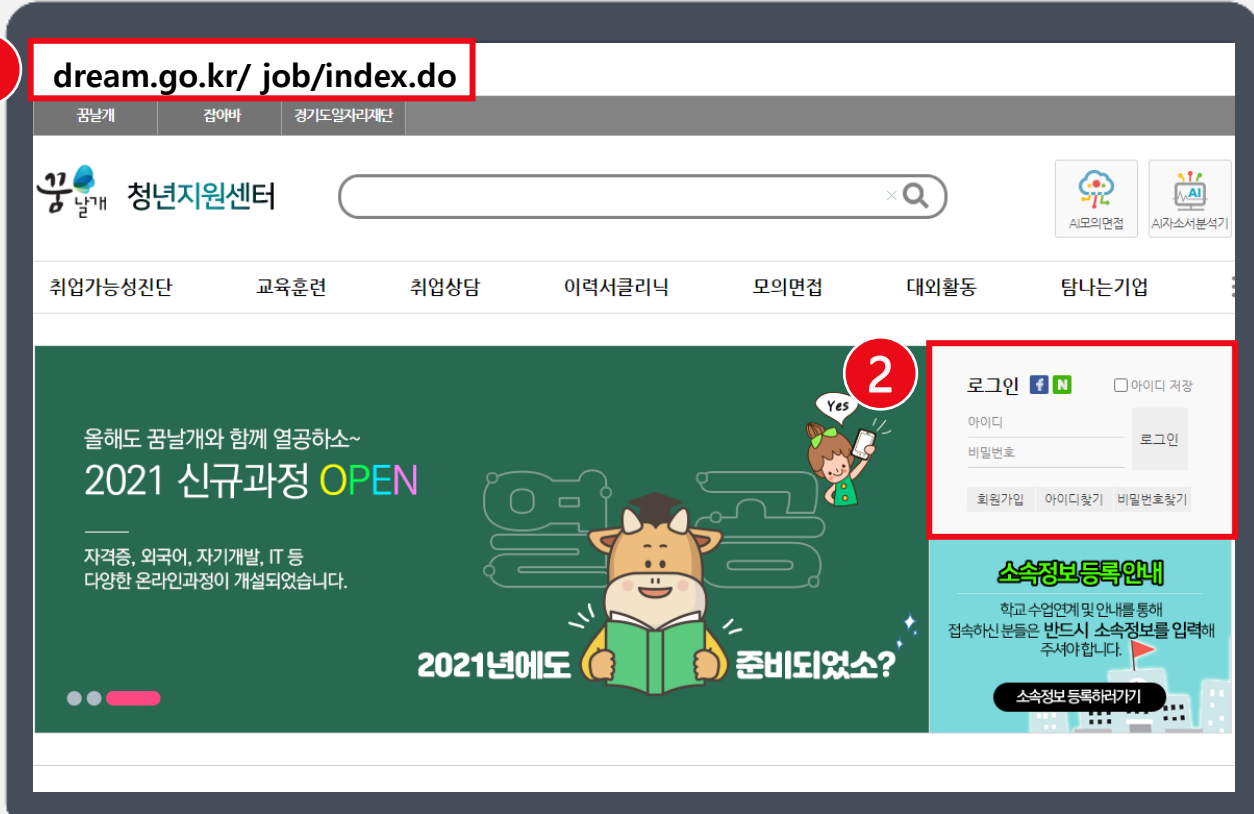
모의면접

진단

취업상담

1

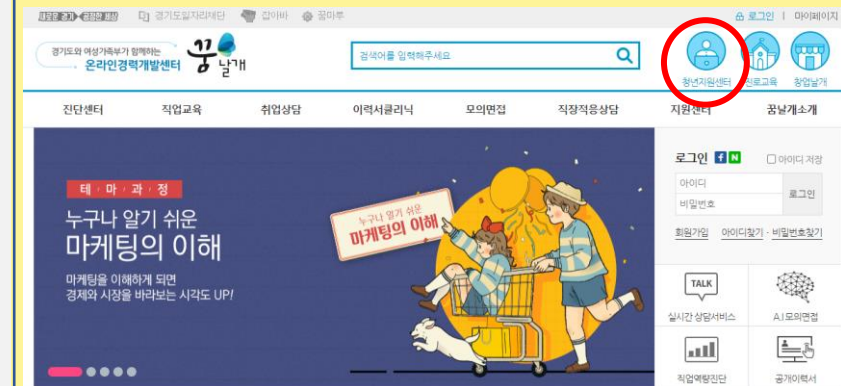
dream.go.kr/job/index.do



- ① 꿈날개 청년지원센터 주소를 입력합니다.
(www.dream.go.kr/job/index.do)
- ② 회원가입을 클릭하여 가입을 진행합니다.

★꿈날개 청년지원센터 한번에 바로가기★

꿈날개 홈페이지 우측 상단에 청년지원센터 버튼 클릭!



소속정보등록 (학교정보등록)

회원가입

소속정보등록

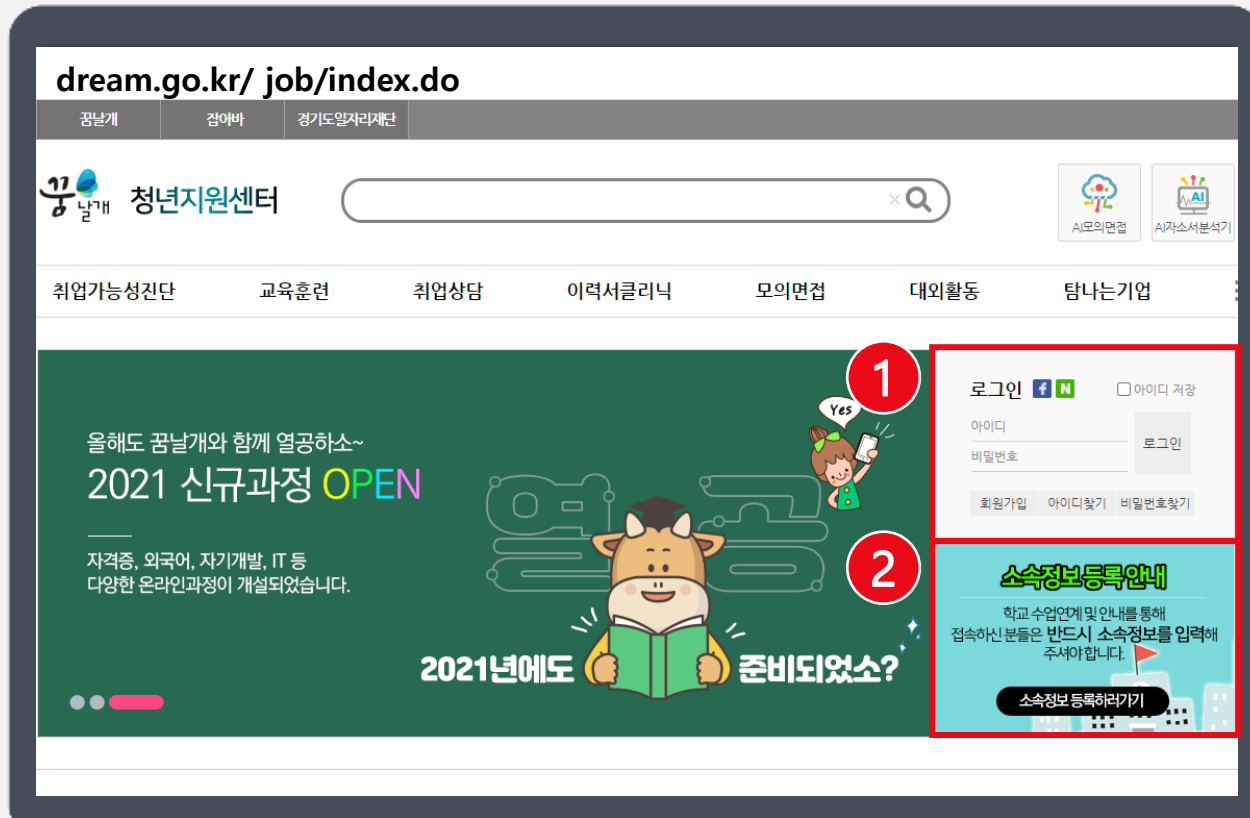
온라인교육

이력서클리닉

모의면접

진단

취업상담



① 꿈날개 청년지원센터에서 로그인합니다.

② 소속정보등록 안내를 클릭합니다.

★소속정보 입력하기★

학교, 학과, 학년, 학번 입력하기

소속정보 변경	
구분	대학
학교 선택	선택
학과 선택	선택
학년 선택	선택
학번 입력	

저장 취소

온라인 교육_수강신청

회원가입

소속정보등록

온라인 교육

이력서클리닉

모의면접

진단

취업상담

- ① 본인의 소속정보가 맞는지 확인합니다.
- ② 청년지원센터 메인페이지에서 나의 학교과정을 확인할 수 있습니다.
- ③ 신청하기를 클릭하여 수강신청을 진행합니다.

The screenshot shows the Youth Support Center website interface. At the top, there is a navigation bar with various service categories. The main content area features a banner for '2021 Dream Spring Youth Support Center Joint University Recruitment'. Below the banner, there are several sections. A red box labeled '1' highlights the 'My Affiliation Information' (나의 소속정보) section, which displays the user's school (OO University), department (English Department), and year (1st year). Another red box labeled '2' highlights the 'My School Course' (나의 학교과정) section, which shows a list of courses with a 'Apply' (신청하기) button highlighted by a red box labeled '3'. The 'Apply' button is also highlighted in the zoomed-in view on the right.

★수강신청하기★

The zoomed-in view shows the '수강신청' (Course Selection) form. The form includes fields for '수강기간' (Course Period), '신청인 정보' (Applicant Information), '신청인' (Applicant), '이메일' (Email), '휴대폰번호' (Mobile Number), '대학 정보' (University Information), '대학 선택' (University Selection), '학과 선택' (Department Selection), and '학번 입력' (Student ID Input). The '신청하기' (Apply) button is highlighted with a red box.

온라인 교육_학습하기

회원가입

소속정보등록

온라인 교육

이력서클리닉

모의면접

진단

취업상담

- ① 교육훈련 > 나의 강의실 클릭
- ② 신청한 교육의 강의실 입장 클릭
- ③ 최소학습시간 확인 및 학습하기 클릭
- ④ 최소학습시간 이상 수강 시 진도체크
- ⑤ 학습종료 후 우측 상단 종료버튼 클릭

차시	차시명	진도	학습
1	기업의 이해	0분48초 / 15분0초	이여듣기
2	기업규모별 취업전략	0분0초 / 15분0초	학습하기
3	우수기업 선별방법	0분0초 / 15분0초	학습하기
4	기업정보 탐색방법	0분0초 / 15분0초	학습하기
5	기업정보수집 응용방법	0분0초 / 15분0초	학습하기

★이것만 꼭 기억하세요!★

학습시간을 꼭 확인하고
학습종료 버튼을 클릭해야
 진도처리가 완료됩니다!!

이력서클리닉_서비스 소개

회원가입

소속정보등록

온라인 교육

이력서클리닉

모의면접

진단

취업상담

전문상담사의 맞춤형, 분야별

이력서 클리닉을 제공

- ① 취업 희망분야를 선택합니다. (분야별 전문 상담사 배정)
- ② 이력서 업로드 (한글, 워드) 평일 기준 3일 이내 클리닉이 진행됩니다.
- ③ 사이트에서 클리닉 결과를 반영한 파일 다운로드 및 총평을 확인합니다.

이력서

[사건]	이름	홍길순		
	생년월일	1999년 2월 11일		
	주소	경기도 용인시 용구대로 2311		
	연락처	010-1234-5678	이메일	hong@dream.com

학사사항	기간	학교명	전공	학점
	2012.3.2.~2016.2.13	한국대학교	경영학과	3.9/4.5
경력사항	기간	근무처	업무내용	
	2017.12.~2019.1	한국회사	온라인 마케팅	
교육사항	기간	교육명	교육내용	교육기관
	2014.1~2014.2	세무회계	세무회계 실무	세무사회
	2018.7~2018.06	마케팅 실무	마케팅 실무 교육	(사)마케팅협회

[자격사항]	취득일자	자격명	DA	한글, 엑셀, 파워포인트 가능
	2016	평생교육사	/	
	2015	컴퓨터활용능력	이	
2014	전산회계	해		

위에 기재한 사항은 사실과 불합치 않습니다.
2020년 2월 1일
성명 : 홍길순

2020-02-12 11:04
안녕하세요?
공남게 온라인 취업상담사입니다.
공남게 이력서 클리닉을 신청해 주셔서 감사드립니다!
공남게 이력서 클리닉에서는 개인정보 보호를 위해 연락처, 학교명, 회사명 등이 삭제되거나 생략됩니다.

2020-02-12 11:24
사진은 개인정보의 범주에 포함될 수 있으므로 부득이하게 삭제합니다.

2020-02-12 12:44
학교명은 최근순이며 다른학교도 동일해서 편집해 주시기 바랍니다.

2020-02-12 11:24
지원분야와 관련한 사항을 상단에 기재하여 신임으로 지원할 경우 아르바이트 경험이나 인턴 경험이 있다면 기재합니다. 기간, 담당업무 등 빈칸 없이 작성해달 것을 권해드립니다.

2020-02-12 11:27
위와 동일하게 담당 업무를 구체적으로 작성하시기 바랍니다.

2020-02-12 13:52
지원하는 직무와 관련된 교육 이수율 최소 80% 이상 작성해주시길 바랍니다. 기간작성시 정렬번호를 동일수로 기재 작성해 주세요.
예를 들어 2018.07~2018.08 마케팅직무와 직접 혹은 간접적으로 받은 교육이 더 있으신지 체크해 보세요.

2020-02-12 11:33
신입지원자에게 컴퓨터 활용 능력은 기본적인 필수사항이므로 해당 항목을 반드시 기재하시기 바랍니다.

2020-02-12 11:31
자격사항을 작성하실 때는 중요도순으로(자문직무와 관련성이 높은 자격증 우선) 취득하신 자격증의 등급, 발행일, 발행처를 기재해주시길 바랍니다.

2020-02-12 11:33
이름 뒤에 도장을 붙여도 좋을 것 같습니다. 인터넷에서 무료 도장을 발급받을 수 있으니 참고하시기 바랍니다.

자기소개서

1. 본인의 학습경험 혹은 과제 수행한 활동 내용, 소속 조직이나 활동에서의 역할, 활동 결과에 대해 작성해주시시오. (700자 이내)

저는 나중에 코이카나 여러 기업을 통해 해외 봉사를 하고 싶어서 대학교에서 국제간호라는 전공을 선택하여, 한 학기 동안 공부해보았는데, 그중에 배우라는 국가에 대하여 흥미가 생겨 배우의 개황과 의료사 면에서 배우의 부족한 점이 무엇인지에 대하여 과제를 수행해보았습니다. 배우는 국민이 위생에 대한 인식과 의료서비스의 질이 부족하여 공중화장실이나 노상 배변 등을 배우 많이 하여 위생적으로 문제가 많았습니다. 이를 보고 저는 사업의 측면에서 배우 국민에게 위생에 대한 교육을 해주고, 의료인력에 교육을 해주고, 직접 물질적으로 악물 제거나 석수 관련 위생시설 등을 제공하면 좋겠다 하는 사업계획을 세워보았습니다. 또한, 배우의 국민과 함께 행사도 하고 교육도 해주는 등 봉사를 통해 의료의 질을 높일 수 있을 것으로 생각하였습니다. 이렇게 NCS 수행을 하면서 저는 자료조사와 ppt를 만들어 발표하였으며, 교수님께 배우 잘했다는 칭찬을 받아 성공적으로 발표를 마쳤습니다.
이런 경험을 통하여 저는 다른 해외에 가서도 국가에 대해 잘 알게되고 연구하여 봉사를 할 수 있을 것이고, 같은 직무에 대하여 노력하겠습니다.

NCS 기본 자기소개서는 질문이 요구하는 사항을 잘 파악하고 답변하는 것이 중요합니다. 다음 용어들의 의미를 확인해보고 바랍니다.
경력 사항 : 특정 조직에 소속되어 급진적 보수를 받고 일정한 기간 동안 일을 했던 이력입니다.
경험 사항 : 직접 의뢰된(급진적 보수가 없음) 활동을 의미하고 인화 활동, 팀 프로젝트 활동, 연구 활동, 동아리 활동, 온라인 커뮤니티 활동, 재능 기부 등이 포함 가능합니다.

2. 최근 5년 동안에 귀사가 **실현한 일** 중에서 가장 **과감한** 만한 것은 무엇입니까? 그것을 성취하기 위해 귀하는 어떤 일을 했습니까? (500자 이내)

제가 가장 자랑할 만한 일은 최근에 온자 2차 3일 무산에 여행을 갔다 온 일입니다. 저는 항상 친구들이 온자 여행을 갔다 왔다고 하면 무리보다는 무지총과 온자서 제대로 여행을 즐길 수 없다는 생각이 많았을텐데, 가족과의 여행방에 가장 많이 계획도 세워보지 못했고 가족과 함께 유적이자 보니 내가 전적으로 하고 싶은 일에 대하여 생각해 보지 않고, 잘 해보지 못했는데, 이번엔 온자 여행을 해보고 싶다는 생각이 문득 들어, 온자 여행계획을 세우고 망설이지 않고 바로 그 계획에 맞게 제이있게 **여행을 하다 보니 자립실도 생각하고 여행 말고도** 위근지 계획을 세우고 해낼 수 있다는 생각이 들어서 제가 한 일을 더 자랑했다는 생각이 들었습니다.

자기소개서의 정답은 없습니다. 입사 지원서의 자기소개서에서 알고 싶은 것은 지원자의 업무 역량입니다. 어떤 이야기 하는 경험이라도 상관 없습니다. 그 속에서 직무 역량을 보여 줄 수 있어야 합니다.
이 문항에서는 입사 후 효과적으로 업무를 수행하기 위해 필요한 능력 개발을 위한 노력의 과정을 보여주는 것이 좀 더 채용담당자가 알고 싶어 하는 내용일 것 같습니다.

3. 본인의 특성과 성장배경에 대하여 서술하여 주십시오. (300자 이내)

누나 제 명 밑에서 과외면서 상대방에 대한 배려와 이해심을 확실히 기를 수 있었습니다. 이러한 점은 주변 인간관계에서 장점으로 작용하여 원만한 인간관계를 유지하는 데 도움을 주었습니다. 저는 여자 비율이 높은 대학 동기를 사이에서도 인력적으로 통하고 있고 동기를 간의 갈등이 있을 때마다 조정해주는 **배려자 역할도 하였습니다. 또한 문화/과학**에서도 배려와 이해심이 많이 도움이 되어 현재 외국인 친구들보다 문화 갈등 없이 잘 지내고 있습니다.

2020-02-12 11:40
자기소개서는 지원하는 회사의 지원 직무와 연관을 시켜서 작성하는 것이 기본입니다.

2020-02-12 10:44
간혹사 직무 수행에 있어 계획 수립과 자료조사 및 ppt 작성 경험에 어떤 도움이 될까요?
재용담당자 입장에서 00님의 경험을 통해 간혹사 직무를 잘 수행할 수 있는 사람으로 판단할 수 있는 근거가 될 수 있을까요?
님의 경험과 활동을 통해서 직간접적 능력을 얻을거라 이 문항에서는 직무 지식의 전문성을 보여 줄 수 있는 것이 좋습니다.

2020-02-12 10:48
00님께서 답변하신 내용을 문항에서 확인하고자 하는 항목으로 재구성해 보겠습니다.
본인의 학습경험 혹은 과제 수행한 (활동 내용) 저는 - 두의 부족한 점이 무엇인지에 대하여 과제를 수행해보았습니다. 소속 조직이나 활동에서의 역할, 해주는 - 자료조사와 ppt를 만들어 발표하였으며, 교수님께 배우 잘했다는 칭찬을 받아 성공적으로 발표를 마쳤습니다. 이 경험을 통하여 저는 다른 해외에 가서도 국가에 대해 잘 알게되고 연구하여 봉사를 할 수 있을 것이고, 같은 직무에 대하여 노력하겠습니다.

2020-02-12 10:44
성취한? 특적인 바를 이루는 것입니다. 목표를 위해서 열성적이었던 노력을 보여 줄 수 있는 사례가 더 적절할 것 같습니다.

2020-02-12 14:08
재용담당자가 확인하고 싶은 내용은 어떤 목표를 가지고 있으며, 목표를 실천하기 위해 계획을 세우고 계획을 실행해 나가는 과정, 노력을 보고 싶은 것입니다.
재용담당자 입장에서 본자의 여행을 성공해서 자립실이 된다는 것으로 계획을 세우고 잘 실천할 것이라는 내용이 실려야 하는 것입니다.

2020-02-12 14:03
장문의 순서에 맞게 특성을 먼저 작성하고 성장배경을 작성해주시기 바랍니다.



[이력서클리닉 결과지 예시]

이력서클리닉_신청하기

회원가입

소속정보등록

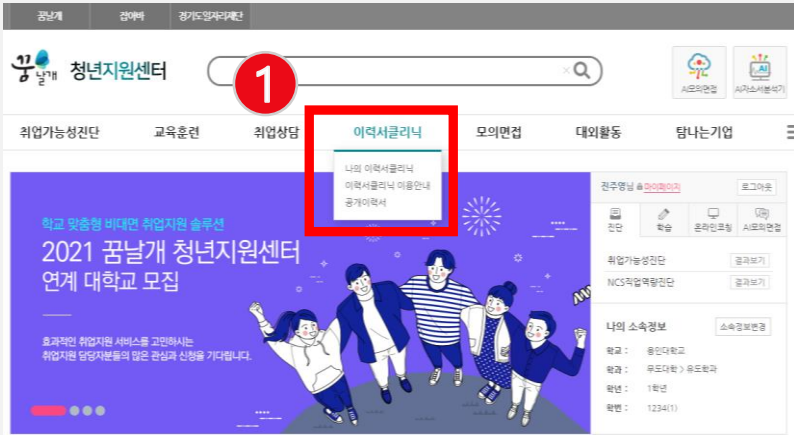
온라인 교육

이력서클리닉

모의면접

진단

취업상담



- ① 이력서클리닉 > 나의 이력서클리닉 클릭
- ② 이력서, 자기소개서 작성 > 이력서 신청하기
- ③ 파일찾기 > 작성한 이력서 등록
- ④ 클리닉 신청 후 상태 확인 > 처리완료
- ⑤ 이력서 결과보기 클릭



★이것만 꼭 기억하세요!★

21	자기소개서 작성 강의 - 기본합목(고난극복)	완료	14분1초 / 6분0초
22	자기소개서 작성 강의 - 기본합목(창의성 발휘)	완료	11분2초 / 6분0초
23	이력서클리닉	완료	1/1

학점과정에 포함된 이력서클리닉 진행 시 나의 강의실 진도체크(완료)를 확인하세요.

모의면접(셀프면접 피드백)_서비스 소개

회원가입

소속정보등록

온라인 교육

이력서클리닉

모의면접

진단


취업상담

☑ 면접을 사전에 연습 할 수 있는 셀프 면접과 온라인모의면접관 코칭을 받을 수 있는 셀프면접 피드백

- 셀프면접 : 이용자가 면접유형과 질문을 선택, 실제 면접처럼 가상면접관의 질문에 답변을 하는 면접연습
- 셀프면접 피드백 : 녹화 된 셀프면접 영상을 모의면접관에게 피드백 요청 시 평가 가능
- 일반 면접 및 NCS기반 셀프면접 서비스 제공
- 면접 유형별 선택(인성, 역량, 영어, 일본어 면접 등)
※ PC : 웹브라우저 크롬 사용/ 모바일 : 꿈날개 모바일면접시스템 설치 후 이용가능




- ✓ 인성, 역량, 직무, 외국어
- ✓ NCS 기반 면접



- ✓ 원하는 시간에 언제든지 연습가능
- ✓ 연습영상 무한 저장 가능



- ✓ 면접연습 영상에 대한 전문 모의면접관의 1:1 맞춤코칭



- ✓ 자동분석 서비스의 평가와 면접관의 피드백 확인

모의면접(셀프면접 피드백)_신청하기

회원가입

소속정보등록

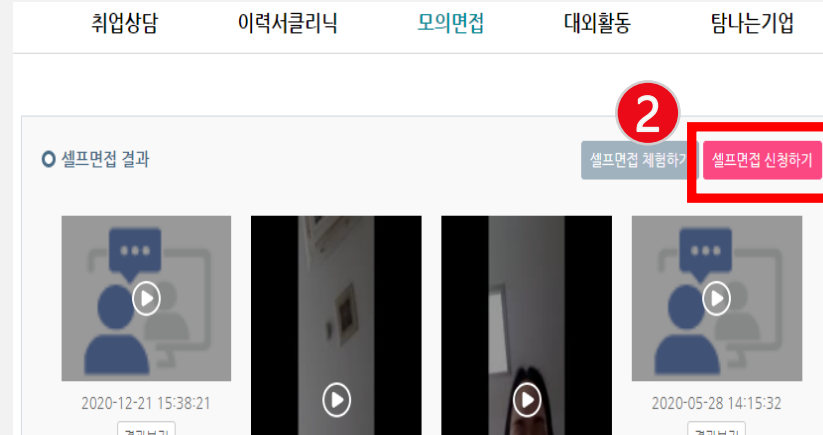
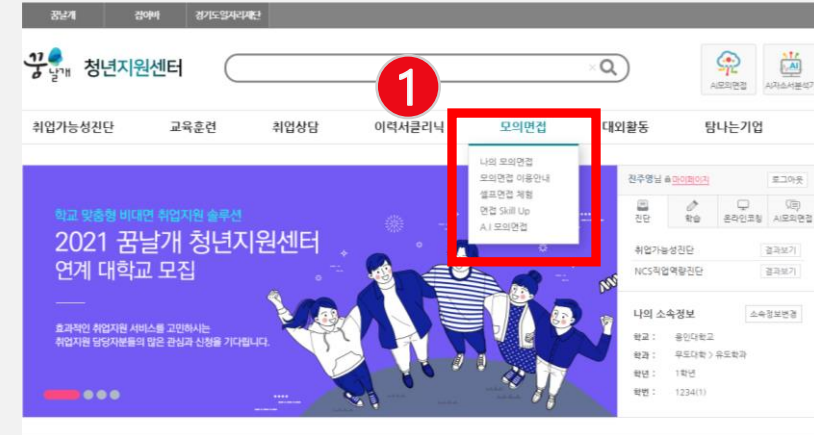
온라인 교육

이력서클리닉

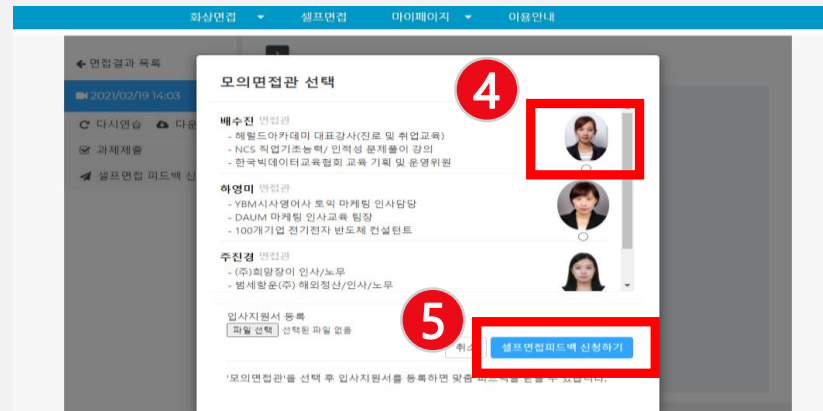
모의면접

진단

취업상담



- ① 모의면접 > 나의 모의면접 클릭
- ② 화면 하단의 셀프면접 신청하기 클릭
- ③ 면접유형, 면접질문 선택 > 면접실로 이동하기 > 면접 실시
- ④ 모의면접관 선택
- ⑤ 셀프면접피드백 신청하기 클릭 > 결과확인



★이것만 꼭 기억하세요!★

**피드백 신청 후 평일기준 48시간 이후
피드백이 완료되니 일정에 참고하세요.**

모의면접(A.I 모의면접)_서비스 소개

회원가입

소속정보등록

온라인 교육

이력서클리닉

모의면접

진단

취업상담

AI면접, 성향평가, AI게이미 지원되는 A.I면접 솔루션 도입, 테스트 응시 및 피드백 결과 제공

- 다양한 측정방식을 적용한 개인의 성격, 능력, 사회적 기술 등 특성 확인
- 다면적 평가를 활용한 응시자 심층 분석
- 인적성검사, 면접을 한번에 실시
- 대상별 맞춤 출제 및 응시 데이터를 통해 난이도, 유형 변화



A.I 모의면접 피드백 결과

※ AI 모의면접 체험 후 선택한 직군을 바탕으로 질문과 면접자의 응답 결과에 대한 적합도 안내합니다.

1. 면접자 특성 키워드

의욕이 없는, 중동적인, 감정을 알아채는, 욕심없는, 배려하지 않는, 위협에 대응하는

2. 직군 적합도

서비스	경영지원	생산관리

3. 종합 코멘트

※종합코멘트는 장남개 모의면접관이 면접자의 면접 동영상 일부를 관찰하고, 분석한 결과로 AI 분석결과와 차이가 있을 수 사전에 말씀드립니다.

AI모의면접 종합결과	불확실한 상황에서도 기회와 위험 요인을 고려하여 적응적으로 행동합니다. 하지만, 결정을 성찰의 기회보다는 용기의 시험대로 여기기 때문에 회피적인 태도를 보일 수 있습니다. 현재의 상태에 안주하려는 경향이 있어 새로운 일을 시작할 때 동기가 부족할 수 있습니다. 다른 사람이 권장하더라도 발을 뭍을 수 없으며 자신이 하던 방식을 고수하는 편입니다. 또한 자신의 마음과 감정에 대해 숙고하지 않고 순간의 판단에만 의존하는 경향이 있습니다.
AI모의면접(선택직군) 피드백	1. 여러가지 활동과 노력사항을 말씀하셨습니다. 이와 같은 노력을 어릴하기 위해 방법을 구조화하여 정리하면 좋습니다. 첫째, 둘째, 셋째 등으로 구분하여 본인의 활동을 정리해보시오. 2. 어떤 역할을 맡고하시는 것인지 이해할 수 있지만, 명확하게 정리하여 전달하시는 것이 좋습니다. 할하고자 하는 역할이 문제 해결능력인지, 소발력인지, 대적능력인지 명확한 단어로 정리하여 먼저 언급하시고, 그에 대한 이유를 설명해주시면 더 좋은 답변이 될 것입니다. 3. 본인이 할 수 있을 것인 여러가지 프로그램을 말씀해주셨습니다. 이 중 가장 자신있는 프로그램 먼저 장로님 별마, 활동도와 수준 등을 정리하여 자신이 가진 직무역량을 구체적으로 어필하시면 더 좋은 답변이 될 것입니다.

꿈
상
개

모의면접(A.I 모의면접)_신청하기

회원가입

소속정보등록

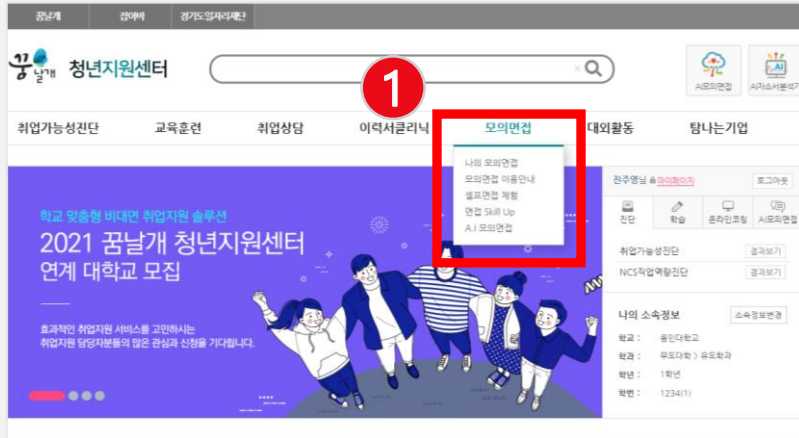
온라인 교육

이력서클리닉

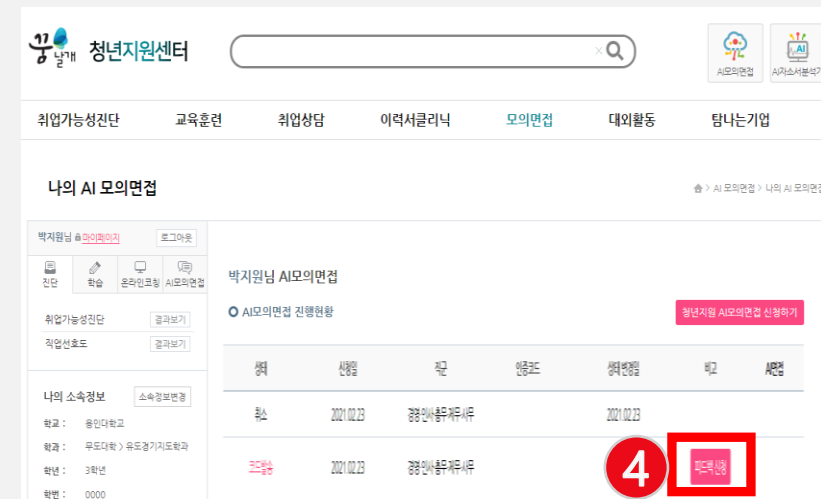
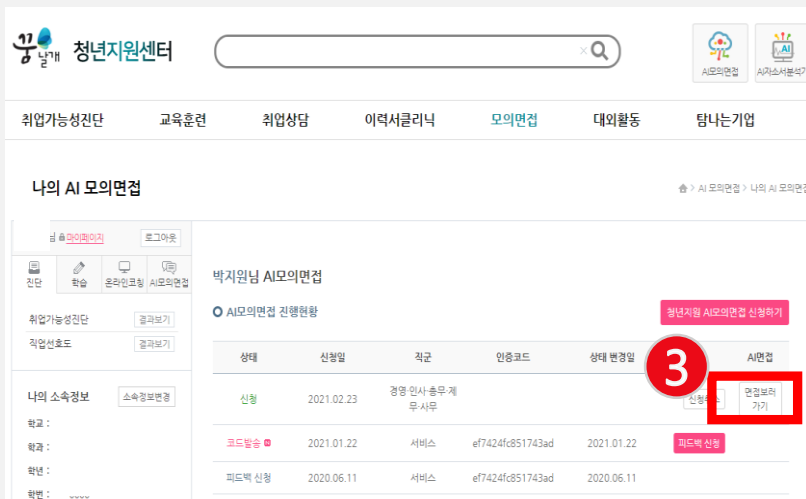
모의면접

진단

취업상담



- ① 모의면접 > A.I 모의면접 클릭
- ② A.I 모의면접 신청하기 > 직군 선택
- ③ 면접보러가기 > 면접 실시 > 면접 완료 > 결과 일부 확인 > 상담 신청하기
- ④ 피드백 신청



★이것만 꼭 기억하세요!★

- 학점과정에 포함된 A.I 모의면접 이용 시 **A.I 모의면접 신청 후 학습완료 처리됩니다.**
- A.I 모의면접은 약 50분 정도 소요됩니다.

취업가능성진단

회원가입

소속정보등록

온라인 교육

이력서클리닉

모의면접

진단

취업상담

1 **취업가능성진단**

진단센터 안내
나의 진단센터
취업가능성진단
직업선호도 검사
직업역량진단
직업역량진단(NCS)
창업적성검사
취업준비도진단
취업준비도진단

2 **나에게 맞는 직업은 무엇일까?**

직업별 적합도를 측정하여, 본인의 흥미유형에 적합한 직업을 알려드립니다.

현실형 사회형 진취형
관습형 예술형 탐구형

총 24개 문항으로 구성되어 예상소요시간은 4분이 소요됩니다.
아래 설문문항을 읽고, 정확하게 답변해주세요.

1. 나는 기계나 전기, 전자제품을 조작하는 활동을 좋아한다.
 매우 그렇다. 그렇다. 보통이다. 그렇지 않다. 매우 그렇지 않다.

2. 나는 과학적으로 문제를 분석하고 해결하는 것을 좋아한다.
 매우 그렇다. 그렇다. 보통이다. 그렇지 않다. 매우 그렇지 않다.

3 **종합결과**

선택직업 : 네트워크설계전문가
진단일 : 2020-08-26 10:04:13
진단점수 : 39.4점 (진단자 평균 : 42.1점)

직업역량 진단결과
진주영님이 선택하신 네트워크설계전문가 직업으로의 취업가능성은 39.4점 (진단자 평균 대비 93% 수준)으로 **보통한 것으로** 나타났습니다

취업가능성 전체 39.4 (진단자 평균 42.1)
취업기본 10 (진단자 평균 12.8)

4 **추천직업**

예술형인 나에게 추천하는 직업입니다.

1 KMS전문가
분야: IT분야
적합도: 100점

2 IT프로젝트매니저
분야: IT분야
적합도: 100점

3 IT 교육 강사
분야: IT분야
적합도: 100점

추천직업 모두 보기

유형	분야	추천직업	직업소개
		KMS전문가	정보보기
		IT프로젝트매니저	정보보기
		IT 교육 강사	정보보기

명확한 자기분석을 통해 **적성에 맞는 직업을 선택**할 수 있도록 가이드 제공

- ① 취업가능성진단 > 진단서비스 선택
- ② 진단 서비스 진행
- ③ 종합결과 확인
- ④ 추천직업 확인

- ✓ 취업가능성진단
- ✓ 직업선호도검사
- ✓ 직업역량진단
- ✓ 직업역량진단(NCS)
- ✓ 이전직준비도진단
- ✓ 취업준비도진단
- ✓ 창업역량진단
- ✓ 창업적성검사

취업상담(선택)

회원가입

소속정보등록

온라인 교육

이력서클리닉

모의면접

진단

취업상담

1

2

취업상담 이력 현황

상태	취업상담사	상담신청일	상담종료일	이용목적	종료사유	상담현황
상담종료	이소연	2020.09.15	2020.12.31	경력개발후 취업희망	-	자세히 보기
상담종료	오혜경	2020.08.31	2020.09.03	현재 구체적인 계획 없음(직업진로 설정)	-	자세히 보기

- ① 취업상담 > 나의 취업상담 클릭
- ② 취업상담 신청하기 클릭
- ③ 취업상담 목적 및 지역 선택 > 신청하기
- ④ 취업상담 진행하기

3

나의 든든한 파트너 온라인코칭 상담사

취업상담 신청

step1 1:1 취업상담을 신청하는 목적을 선택하세요.

- 현재 구체적인 계획 없음(직업진로설정)
- 단기내 취업희망(구인정보 희망)
- 경력개발후 취업희망
- 교육 및 자격증 정보
- 기타(창업 등)

신청하기

4

취업상담사 정보

이름(ID) 피(soddopi7)

카톡 아이디 꿈날개

이메일 soddopi@naver.com

상담신청일 2020.09.16

상담상태 신청중

상담이력조회 (총 2건)

1. 신청중 [대화보기]

상담사 이소희(soddopi7)

상담신청일 2020.09.16

상담종료일 -

보내기

★이것만 꼭 기억하세요!★

- 꿈날개 청년지원센터 전문 취업상담사와 1:1 개별 취업상담이 가능합니다.
- 취업에 성공할 때까지 온라인으로 지속적인 상담을 진행 하실 수 있습니다.