

'17년 1학기 국가장학금(I·II유형) 및  
다자녀(셋째아이 이상) 국가장학금



# 2차 신청 재학생 구제신청서 제출 매뉴얼

# 1 한국장학재단 홈페이지 접속(www.kosaf.go.kr)

**2017년 1학기  
국가장학금 선발결과 안내**

2차 신청 재학생은 선발결과 확인 후 구제신청서 제출 시 재심사 가능  
※ 구제신청서 제출은 재학 중 1회에 한하며, 별도 탈락 사유 존재 시 최종 지원 불가

선발결과 확인하기

구제신청서  
제출매뉴얼 보기

1일간 열지않음 X

장학금
학자금대출
인재육성
기부
생활관
고객센터
재단소개

정부 30 정보공개

**QUICK MENU**

- 🔍 검색
- 🌐 ENGLISH
- 📄 전체메뉴
- 📖 재학생
- 🎓 졸업생
- 👨👩 학부모
- 🏢 기업/기관
- 🔑 로그인
- 📄 서비스 이용자 등록

**보도자료**

홈페이지 가상키보드 서비스 개시

[보도자료] 한국장학재단, 홈페이지 가상키보드 서비스 개시

[보도자료] 한국장학재단 안양옥 이사장, 대학 중학생회장단과 국가장학금 및 학자금 ...

- [보도자료] 한국장학재단, 한국교육학술정보원(KERIS)과 정보기술인...
- [보도자료]대전광역시와 학자금대출 이자지원 등 업무협약 체결 및...
- [보도자료] 한국장학재단, '2017 찾아가는 청년버스'와 함께하는 11...

“  
당신의 꿈은  
반드시 이루어집니다”

**공지사항**

- [필독] 대통령과학장학금 신청시간 연장 안내(금일 24시까지)
- 2017년 상반기 군산시 대학생 학자금 이자지원 공고
- 2017년 전주시 대학생 학자금 대출이자 지원 신청 안내

소득연계형 국가장학금

대학생이라면 누구나 신청하여 소득에 따라 지원받는 국가장학금

학자금대출

학업에 전념할 수 있도록 등록금과 생활비를 지원하는 학자금대출

국가우수장학금

분야별 우수학생의 성장과 발전을 위한 국가우수장학금

국가 교육근로 /희망사다리 장학금

근로경험도 쌓고 장학금도 받는 / 중소기업 취업(창업)을 지원하는 장학금

인재육성/기부 /푸른등대 기부장학금

학자금뱅킹

○ 한국장학재단 홈페이지 접속 후 메인 화면 상단 배너에 있는 '17년 1학기 국가장학금 선발결과 확인하기' 버튼 클릭  
\* 준비사항 : 본인 명의 공인인증서

## 2 공인인증서 로그인

### 로그인

한국장학재단을 방문해주셔서 감사합니다.

#### 로그인

아이디  
비밀번호

- 아직 서비스 이용 안 하신 분
- 아이디/패스워드 찾기

#### 인증서 선택

저장매체 선택

하드디스크    이동식(E:)    보안토큰    스마트인증    저장토큰    휴대폰

발급대상	발급자	구분	만료일자
------	-----	----	------

인증서 보기    인증서 암호는 대소문자를 구분합니다.  
인증서 찾기    인증서 암호   
인증서 삭제

**확인**    취소

#### 인증서 로그인

주민등록번호  -

**로그인** >

[인증서 안내 >](#)

#### 로그인이 안되는 경우

- 로그인을 하시려면 우선 공인인증서 발급 후 24시간이 경과된 후 홈페이지를 이용하기 위하여 서비스이용자 로그인이 필요합니다.
- [로그인 암호화 및 보안 오류해결방법을 확인 후에도 해결이 안되는 경우 문의전화]
  - 암호화모듈(INISaFE Web V6) 관련문의 : 이니텍(주) 1644-5040
  - 온라인백신(AhnLab Safe Transaction) 관련문의 : ahnLab 1588-1803
  - 키보드보안(nProtect Online Security) 관련문의 : (주)잉카인터넷 1566-0771

로그인이 되지 않습니다. 보시기 바랍니다.

### 3 국가장학금 선발결과(탈락) 확인

## 신청현황

### 장학금 신청 현황

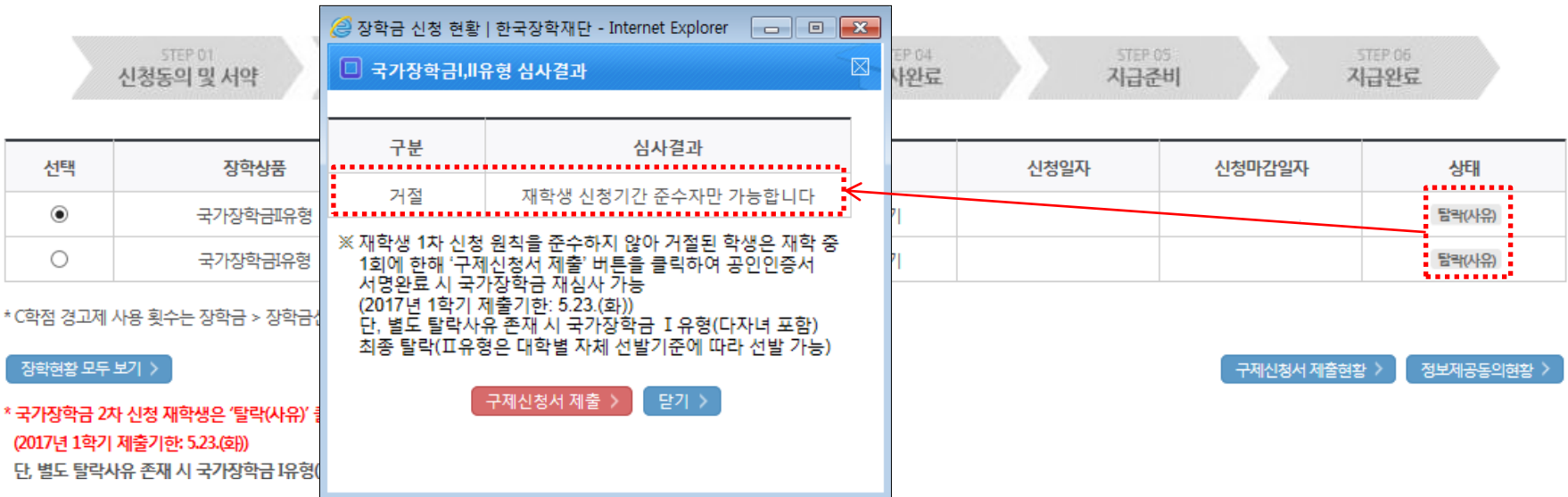
**재학생은 국가장학금 1차 신청이 원칙입니다.**

👁 재학생의 경우

**재학 중 1회에 한해 2차 신청이 가능하며  
구제신청서 제출 시에만 국가장학금 재심사가 가능합니다.**

※ 단 별도 탈락사유 존재 시 최종 지원 불가

\*지난 학기에 이미 구제신청서를 제출하여 국가장학금을 수혜(구제신청서 제출 기회 사용)한 학생은, 이번 학기 구제신청서 제출절차 없이 심사에서 탈락



The screenshot shows a web browser window with the title '국가장학금 I유형 심사결과'. A red dashed box highlights the rejection reason: '재학생 신청기간 미준수' (Failure to meet the application period for re-enrolled students). A red arrow points from this box to a table on the right where the status is '탈락(사유)' (Rejected (Reason)).

구분	심사결과
거절	재학생 신청기간 미준수

※ 재학생 1차 신청 원칙을 준수하지 않아 거절된 학생은 재학 중 1회에 한해 '구제신청서 제출' 버튼을 클릭하여 공인인증서 서명완료 시 국가장학금 재심사 가능 (2017년 1학기 제출기한: 5.23.(화))  
단, 별도 탈락사유 존재 시 국가장학금 I 유형(다자녀 포함) 최종 탈락(I유형은 대학별 자체 선발기준에 따라 선발 가능)

신청일자	신청마감일자	상태
		탈락(사유)
		탈락(사유)

- 신청현황 메뉴에서 '17년 1학기 국가장학금 선발결과(탈락) 확인
- '탈락(사유)' 클릭하여 심사결과 확인 팝업 조회
  - 2차 신청 재학생은 '재학생 신청기간 미준수'로 인한 거절상태 조회
  - ※ 재학생 신청기간 미준수 외 별도 탈락사유 존재 시 구제신청서를 제출하더라도 국가장학금 I 유형(다자녀 포함) 최종 탈락 (단, II유형은 대학별 자체 선발기준에 따라 선발 가능)
- 지난 학기에 이미 구제신청서를 제출하여 국가장학금을 수혜(구제신청서 제출 기회 사용)한 학생은, 이번 학기 구제신청서 제출 절차 없이 심사에서 탈락

## 신청현황

재학생 신청기간 미준수자 구제신청서 - Internet Explorer

◆ 재학생 신청기간 미준수자 구제신청서

재학생 신청기간 미준수자 구제신청서

한국장학재단 귀중

본인은 한국장학재단(이하 '재단')의 I·II유형 및 다자녀(셋째아이 이상) 국가장학금(이하 "국가장학금") 신청인으로서, 재학생 신청기간 미준수로 국가장학금 심사가 거절됨에 따라, 향후 재학생 신청기간을 준수 하였으며, 위반 시 국가장학금 지원이 제한됨에 동의함으로써 이번 학기 탈락 구제를 신청합니다.

- 1. 재학생 1차 신청 원칙 확인  
 등록금 고지서 상 우선감면율을 높여 학생 및 학부모의 등록금 체감도를 경감하기 위해 재학생의 경우 1차 신청만 가능합니다. 본인은 재학생임에도 불구하고 재학생 신청기간(1차) 내에 국가장학금을 신청하지 않았습니다.
- 2. 재학생 신청기간 준수 및 미준수 시 지원제한 서약  
 본인은 향후 재학생으로서 국가장학금 신청할 경우, 반드시 재학생 신청기간(1차)을 준수할 것을 서약합니다. 또한, 이를 위반하여 2차 신청기간에 신청할 경우, 해당 학기 국가장학금 지원이 제한될 수 있는 것에 동의합니다.

2017 년    월    일

성명 :                    (서명 또는 인)

장학금 신청 현황 | 한국장학재단 - Internet Explorer

국가장학금, II유형 심사결과

구분	심사결과
거절	재학생 신청기간 준수자만 가능합니다

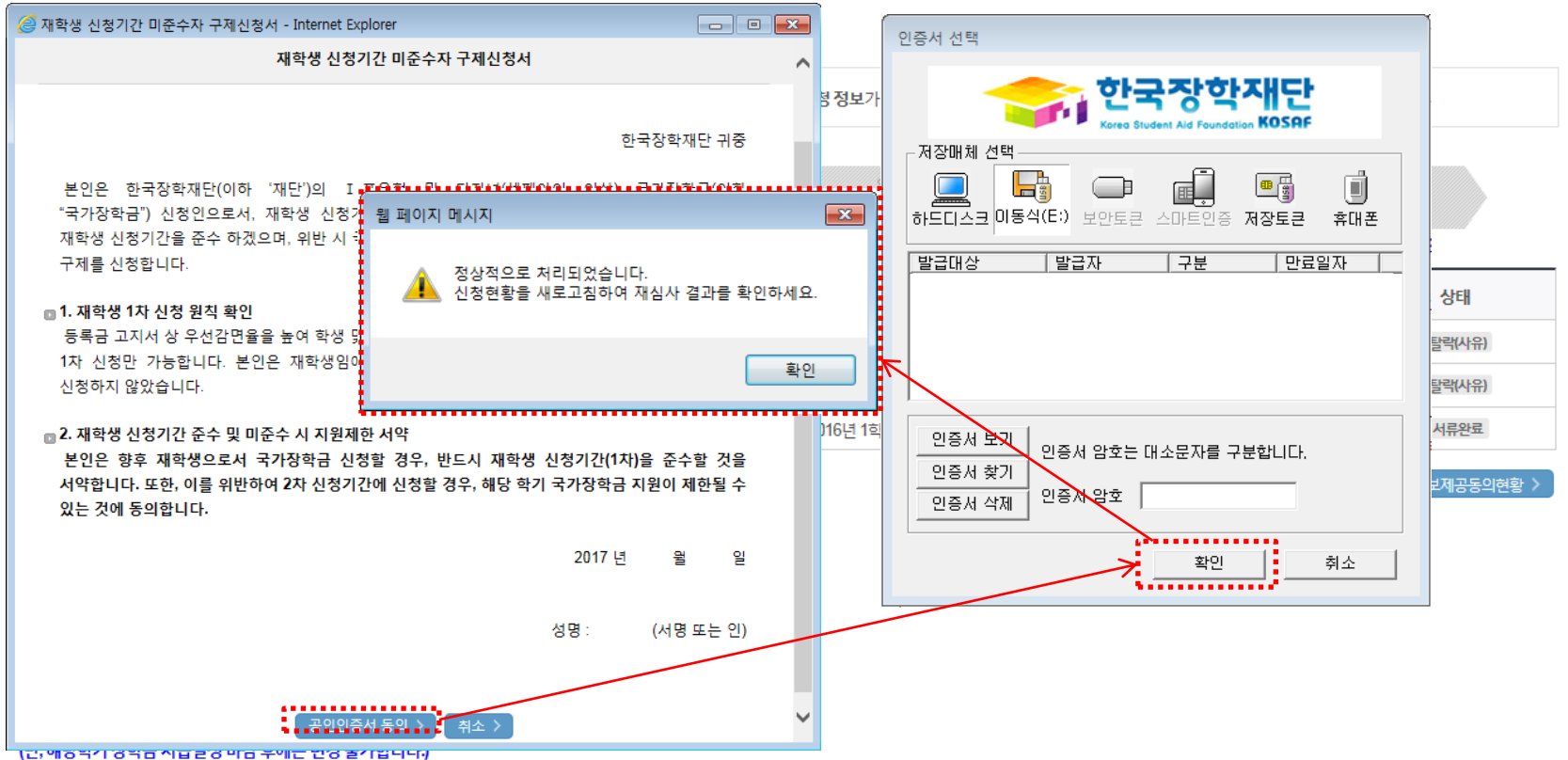
※ 재학생 1차 신청 원칙을 준수하지 않아 거절된 학생은 재학 중 1회에 한해 '구제신청서 제출' 버튼을 클릭하여 공인인증서 서명완료 시 국가장학금 재심사 가능 (2017년 1학기 제출기한: 5.23.(화))  
 단, 별도 탈락사유 존재 시 국가장학금 I 유형(다자녀 포함) 최종 탈락(II유형은 대학별 자체 선발기준에 따라 선발 가능)

구제신청서 제출 >
닫기 >

- 심사결과 확인 팝업 하단의 '구제신청서 제출' 버튼을 클릭하여 구제신청서 팝업 조회 (구제신청 기회를 이미 사용하였다면 '구제신청서 제출' 버튼이 보이지 않음. '구제신청서 제출현황'에서 확인 가능)
- 재학생 1차 신청 원칙 및 향후 재학생 신청기간 미준수 시 제한사항 확인

# 5 구제신청서 제출

## 신청현황



The screenshot shows the '재학생 신청기간 미준수자 구제신청서' (Application for relief for non-compliant current students) page. A '웹 페이지 메시지' (Web page message) dialog box is displayed, containing the following text:

정상적으로 처리되었습니다.  
신청현황을 새로고침하여 재심사 결과를 확인하세요.

Buttons: **확인** (Confirm)

The background page shows the '인증서 선택' (Certificate Selection) window with the following options:

- 저장매체 선택 (Storage media selection): 하드디스크, 이동식(E:), 보안토큰, 스마트인증, 저장토큰, 휴대폰
- 발급대상 (Issuance target): [Blank]
- 발급자 (Issuance issuer): [Blank]
- 구분 (Category): [Blank]
- 만료일자 (Expiration date): [Blank]

Buttons: **확인** (Confirm), **취소** (Cancel)

- 구제신청서 팝업 하단의 '공인인증서 동의' 버튼을 클릭하여 공인인증서 서명
  - 공인인증서 암호 입력 및 확인 클릭 시 구제신청서가 자동 제출됨
  - 구제신청서는 국가장학금 유형별 별도 제출 없이 한번만 제출

# 6 국가장학금 재심사결과 확인

## 신청현황

### 장학금 신청 현황

총2건의 장학금 신청 정보가 있습니다.



선택	장학상품	신청대학	신청학기	신청일자	신청마감일자	상태
<input checked="" type="radio"/>	국가장학금I유형		2017년 1학기			선발완료
<input type="radio"/>	국가장학금II유형		2017년 1학기			학사정보 심사중

\* C학점 경고제 사용 횟수는 장학금 > 장학금신청 > 수혜내역에서 확인 가능합니다.

[장학현황 모두 보기 >](#)

[구제신청서 제출현황 >](#)

[정보제공동의현황 >](#)

\* 국가장학금 2차 신청 재학생은 '탈락(사유)' 클릭하여 구제신청서 제출 시 재학중 1회에 한해 국가장학금 재심사 가능 (2017년 1학기 제출기한: 5.23.(화))

단, 별도 탈락사유 존재 시 국가장학금 I유형(다자녀 포함) 최종 탈락 (II유형은 대학별 자체 선발기준에 따라 선발 가능)

\* 최근 2년간 신청한 장학현황을 확인할 수 있습니다.

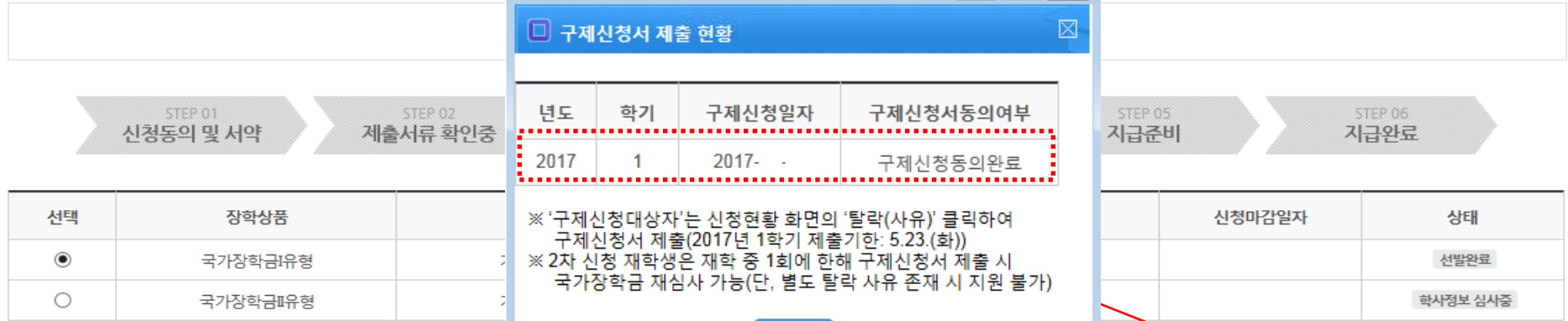
\* 국가장학금 I·II유형, 다자녀(셋째아이 이상), 지방인재장학금 신청현황은 당해학기에 한하여 확인 가능합니다.  
- 2016년 2학기 국가장학금 신청현황은 2017년 1월까지만 조회됩니다.

- 구제신청서 제출에 따른 국가장학금 자동 재심사 결과 확인
  - ※ 재학생 신청기간 미준수 외 별도 탈락사유 존재 시 구제신청서를 제출하더라도 국가장학금 I 유형(다자녀 포함) 최종 탈락 (단, II유형은 대학별 자체 선발기준에 따라 선발 가능)
- 지난 학기에 이미 구제신청서를 제출하여 국가장학금을 수혜(구제신청서 제출 기회 사용)한 학생은, 이번 학기 구제신청서 제출 절차 없이 심사에서 탈락

# 7 구제신청서 제출현황 확인

## 신청현황

### 장학금 신청 현황



년도	학기	구제신청일자	구제신청서동의여부
2017	1	2017-.	구제신청동의완료

※ '구제신청대상자'는 신청현황 화면의 '탈락(사유)' 클릭하여 구제신청서 제출(2017년 1학기 제출기한: 5.23.(화))  
 ※ 2차 신청 재학생은 재학 중 1회에 한해 구제신청서 제출 시 국가장학금 재심사 가능(단, 별도 탈락 사유 존재 시 지원 불가)

\* C학점 경고제 사용 횟수는 장학금 > 장학금신청 > 수혜내역에서 확인

[장학현황 모두 보기 >](#)

\* 국가장학금 2차 신청 재학생은 '탈락(사유)' 클릭하여 구제신청서 제출 시 재학중 1회에 한해 국가장학금 재심사 가능 (2017년 1학기 제출기한: 5.23.(화))

단, 별도 탈락사유 존재 시 국가장학금 I유형(다자녀 포함) 최종 탈락 (II유형은 대학별 자체 선발기준에 따라 선발 가능)

\* 최근 2년간 신청한 장학현황을 확인할 수 있습니다.

\* 국가장학금 I·II유형, 다자녀(셋째아이 이상), 지방인재장학금 신청현황은 당해학기에 한하여 확인 가능합니다.  
 - 2016년 2학기 국가장학금 신청현황은 2017년 1월까지지만 조회됩니다.

○ 신청현황 화면 우측 하단의 '구제신청서 제출현황' 버튼을 클릭하여 구제신청서 제출현황 팝업 조회  
 - 구제신청서 제출 일자 및 동의여부 확인