

2017년 2학기 학자금대출 학생실행 매뉴얼

한국장학재단 대출지원부

시스템 개선 등으로 인하여 일부 내용이 변경될 수 있음

2017년 2학기 학자금대출 주요 변경 사항

1 학자금 대출 금리 인하(2.5% →2.25%)

- 대출 금리를 직전학기 대비 0.25% 인하하여 청년·대학생의 이자상환 부담 완화

2 재학생 생활비 우선 대출 지원 기준 완화

- 재학생의 경우 소득구간(분위) 및 학사정보만으로 생활비 우선 대출이 가능토록 지원 기준을 완화하여 대출 실행 적시성 제고

3 신입생 기등록자 생활비 단독 실행 개선

- 신입생 중 등록금 대출 없이 생활비 대출만 원하는 학생의 경우 등록금 대출기간 종료 전이라도 대학 등록여부 확인 후 생활비 대출이 가능토록 개선

4 등록금 최소대출금액 하향 조정(50만 원→10만 원)

- 등록금 대출 시 최소대출금액을 50만 원에서 10만 원 이상으로 하향 조정하여 고등교육기관* 간 형평성 유지

* 한국방송통신대학 및 원격대학의 등록금 최소대출금액은 10만원 이상 기시행 중

5 학생의 권리 보호를 위한 제도 마련

- 학자금 대출 철회 제도 도입, 윤년 이자계산방식 변경(365→366일), 학자금대출 핵심설명서 제공 등 학생의 권리

I. 학자금대출 실행준비

로그인

한국장학재단 KOSAF

장학금 학자금대출

QUICK MENU

검색

ENGLISH

전체메뉴

재학생

졸업생

학부모

기업기관

로그인

서비스
이용자 등록

로그인

한국장학재단을 방문해주셔서 감사합니다.

로그인

아이디 아이디를 입력해주세요

비밀번호 비밀번호를 입력해주세요

로그인 >

서비스 이용자 등록을 하지 않으셨나요? [서비스 이용자 등록 >](#)

아이디/패스워드를 잊어버리셨나요? [아이디/패스워드 찾기 >](#)

※ 주민등록번호 변경 신고 안내(1599-2000)

인증서 로그인

주민등록번호 -

로그인 >

[인증서 안내 >](#)

로그인이 안되는 경우

- 로그인할 하시려면 우선 '서비스이용자 등록' 하셔야 합니다.
- 공인인증서 발급 후 24시간(영업일 기준)이 지나면 정상적으로 공인인증서 로그인이 가능합니다.
- 홈페이지를 이용하기 위해서는 암호화관련 모듈이 자동으로 설치됩니다. 설치가 제대로 되지 않을 경우 로그인이 되지 않습니다. 서비스이용자 로그인 시 인증서 이용자는 [로그인 암호화 및 보안 오류해결방법]을 클릭하여 확인해 주시기 바랍니다.
- [로그인 암호화 및 보안 오류해결방법]을 확인 후에도 해결이 안되는 경우 문의전화
- 암호화모듈(NISafe Web V6) 관련문의 : 미니택(주) 1644-5040
- 온라인백신(AhnLab Safe Transaction) 관련문의 : ahnLab 1588-1803
- 키보드보안(nProtect Online Security) 관련문의 : (주)잉카인터넷 1566-0771

Tip

- 한국장학재단 홈페이지 접속 : <http://www.kosaf.go.kr>
- ID/PW 또는 공인인증서 사용 로그인
- 학자금대출 실행 시 반드시 **본인 공인인증서** 필요!

I. 학자금대출 실행준비

대출신청 및 심사 현황 확인

The screenshot shows the website interface with a navigation bar at the top containing '장학금', '학자금대출', '인재육성', '기부', '생활관', '고객센터', '재단소개', and '정부30'. On the right side, there is a '정부30 MY PAGE +' button highlighted with a red box and an arrow. Below this, a user profile box shows '님 안녕하세요' and fields for Email, Phone Number, Address, and Student ID. A menu below the profile has '학자금대출 신청현황' selected and highlighted with a blue box. Below the menu, the '학자금대출 신청현황' page is shown with a red box around a '+' button. The page content includes a notice about the application status and a list of loan types: '대출승인 일반상환학자금_등록금', '대출승인 일반상환학자금_생활비', '대출승인 취업후상환학자금_등록금', and '대출승인 취업후상환학자금_생활비'. At the bottom, there are buttons for '상환일정조회', '연제내역조회', '대출조건변경', '원리금상환', '중도상환', and '분할상환약정신청'.

Tip

- 로그인 후 학자금대출 신청현황 확인은 마이페이지 클릭
- 지급신청 시 **마이페이지>학자금대출 신청현황 + 버튼** 클릭 또는 **학자금대출>학자금대출 신청> 신청현황 및 지급신청**
- '대출승인' 시 **지급실행** 칸에 '등록금실행', '생활비실행' 버튼 생성
- 재학생의 경우, 실행 시 학교에서 업로드한 학사정보 기준으로 보여짐 (학생 신청정보 기준 X)

I. 학자금대출 실행준비

대출신청 및 심사 현황 확인

신청현황 및 지급신청

모든 학부생 및 대학원생 대상

학자금대출 신청 현황

님, 총2건의 학자금대출 신청 정보가 있습니다.

| 선택 | 신청날짜 | 대출상품 | 대출제한대학 | 학적 | 대학 | 학과 | 기등록여부 | 상태 | 지급실행 |
|--------------------------|------|------------------------|--------|----|----|----|-------|------|----------------------|
| <input type="checkbox"/> | | 일반상환학자금 등록금 생활비 | 해당없음 | | | | 등록대상 | 대출승인 | 등록금 실행 > 생활비 실행 > |
| <input type="checkbox"/> | | 취업후상환학자금 등록금 생활비 | 해당없음 | | | | 등록대상 | 대출승인 | |

※ 학부 재학생의 경우 소득분위(구간) 및 학사정보 없는 경우에만 등록금과 별개로 생활비만 우선 실행가능합니다.
 ※ 생활비 대출 여부 등록하지 않을 경우 즉시 상환하여야 하며 미상환 시 향후 대출 제한이 있을 수 있습니다.
 ※ 학부생 중 취업후 상환 학자금(대출거절사유)가 '사정승인'인 경우, 주후 소득 1~8분위(구간) 우선 시 승인될 수 있습니다.
 ※ (사전승인 시 소득분위(구간) 우선 전제) 일반 상환 학자금대출만 가능합니다.
 ※ 취업후 상환 전관대출은 요건이 충족되더라도, 등록금대출 잔액이 10만원 이상(등록금 및 생활비 동시 대출지는 잔액이 각 10만원 이상일 경우만) 전환 가능합니다.
 ※ 놓여준용지는 신청일별 등에 따라 용지지원에 제약이 있을 수 있습니다.
 ※ 오프라인으로 증명서 발급을 원하실 경우 한국장학재단으로 문의바랍니다.

신청현황 및 지급신청

학부생, 소득 8구간(분위) 이하 대상

학자금대출 신청 현황

님, 총2건의 학자금대출 신청 정보가 있습니다.

| 선택 | 신청날짜 | 대출상품 | 대출제한대학 | 학적 | 대학 | 학과 | 기등록여부 | 상태 | 지급실행 |
|--------------------------|------|------------------------|--------|----|----|----|-------|--------------|----------------------|
| <input type="checkbox"/> | | 일반상환학자금 등록금 생활비 | 해당없음 | | | | 등록대상 | 대출승인 확인완료 | 등록금 실행 > 생활비 실행 > |
| <input type="checkbox"/> | | 취업후상환학자금 등록금 생활비 | 해당없음 | | | | 등록대상 | 대출승인 확인완료 | 등록금 실행 > 생활비 실행 > |

- Tip**
- ★신청현황을 통해 본인의 심사결과 반드시 확인!
 - 취업후 상환 학자금대출 대상자인 경우, 취업후 상환 학자금대출과 일반 상환 학자금대출 중 본인이 선택하여 실행 가능 (소득구간(분위) 외 대출요건 충족 시)
 - 모든 학부생 및 대학원생은 일반상환학자금대출 이용 가능
 - 학자금대출 지급 실행 시 [등록금실행]버튼과 [생활비실행]버튼이 따로 생성됨 (※ 등록금, 생활비 대출 각각 실행 해야 함)

I. 학자금대출 실행준비

대출신청 및 심사 현황 확인

귀하는 일반 상환 학자금을 선택하셨습니다. 현재 취업후 상환 학자금도 승인된 상태입니다.

취업후 상환 학자금은 졸업 후 **취업하여 소득이 발생하면 의무상환이 개시**되고 그 때까지 발생한 이자는 상환개시 이후 모아서 납부하게 됩니다. 대출잔액 전체에 대하여 현재의 금리가 적용되는 **변동금리** 제도로서 향후 금리가 하락하게 되면 이자부담이 완화되나, 금리가 상승하게 되면 이자부담이 증가하게 됩니다.

소득 3분위(구간) 이하(기초생활수급권자, 자상위계층 포함) 저소득층에게는 취업후 상환 학자금 생활비 대출에 대하여 일정 기간 이자부담이 면제될 수 있습니다(본인의 소득분위(구간)는 "홈페이지>장학금(또는 학자금대출)>소득분위(구간)>소득분위(구간) 정보조회"를 통하여 확인 가능합니다)

일반 상환 학자금은 대출 당시의 금리가 상환 완료 시까지 적용되는 **고정금리** 제도로서 향후 금리 변동여부에 관계없이 동일한 금리가 적용되게 됩니다. 일반 상환 학자금은 대출 이후 다음 달부터 대출 잔액에 해당 금리로 적용하여 산출되는 이자를 납부해야 하고 **정해진 상환계획**에 따라 원금을 상환해야 합니다. 원리금 상환이 6개월 이상 연체될 경우 신용유의자로 등록될 수 있습니다.

일반 상환 학자금을 실행하시겠습니까?

[대출제도비교 >](#)

일반 상환 학자금대출

- 만 55세 이하의 국내고등교육 기관 학부생, 대학원생

※ 취업후 상환 학자금대출 가능자도 일반 상환 학자금대출 선택 가능

귀하는 취업후 상환 학자금대출을 선택하셨습니다. 현재 일반 상환 학자금대출도 승인된 상태입니다.

취업후 상환 학자금대출은 졸업 후 **취업하여 소득이 발생하면 의무상환이 개시**되고 그 때까지 발생한 이자는 상환개시 이후 모아서 납부하게 됩니다. 대출잔액 전체에 대하여 현재의 금리가 적용되는 **변동금리** 제도로서 향후 금리가 하락하게 되면 이자부담이 완화되나, 금리가 상승하게 되면 이자부담이 증가하게 됩니다.

소득 3분위(구간) 이하(기초생활수급권자, 자상위계층 포함) 저소득층에게는 취업후 상환 학자금 생활비 대출에 대하여 일정 기간 이자부담이 면제될 수 있습니다(본인의 소득분위(구간)는 "장학금>소득분위(구간)>소득분위(구간) 확인"를 통하여 확인 가능합니다)

일반 상환 학자금대출은 대출 당시의 금리가 상환 완료 시까지 적용되는 **고정금리** 제도로서 향후 금리 변동여부에 관계없이 동일한 금리가 적용되게 됩니다. 일반학자금은 대출 이후 다음 달부터 대출 잔액에 해당 금리로 적용하여 산출되는 이자를 납부해야 하고 **정해진 상환계획**에 따라 원금을 상환해야 합니다. 원리금 상환이 6개월 이상 연체될 경우 신용유의자로 등록될 수 있습니다.

취업후 상환 학자금대출을 실행하시겠습니까?

[대출제도비교 >](#)

취업후 상환 학자금대출

- 만 35세 이하의 국내고등교육 기관 학부생

※ 단, 만 45세 이하의 전문대학교 계약학과 및 평생학습단과대학 등의 학위과정에 재학중인 선취업 후진학자 또는 중소기업 재학 중인 학부생은 신청가능

Tip

- 학부생 중 취업후 상환 학자금대출 대상자가 일반/취업후 [등록금실행], [생활비 실행]을 클릭할 경우, 팝업을 통해 실행의사 확인
- (예시) 취업후 상환 학자금대출 실행 희망 시, 취업후 상환 학자금-등록금실행, 생활비실행 클릭 후 예(Y) 클릭
- 팝업 하단 대출제도비교 및 상세설명을 통해 일반/취업후 상환 학자금대출 상세 설명 확인 가능

II. 학자금대출 실행

Step 2. 대출조건입력

등록금대출 실행

신청현황

○ 일반 상환 학자금대출 지급실행 신청 페이지 입니다.



○ 자동이체계좌와 입출금계좌를 등록하세요.

계좌정보

| | | | |
|--|---|-----|------|
| 결제방법 | 자동이체 | | |
| 자동이체계좌 (이자 및 원금 상환) | 이름을 원하는 계좌번호를 선택하세요 <input type="text"/> 수취계좌조회 > 이미 등록된 계좌가 있는 경우 선택 | | |
| | 신규계좌등록 > 등록된 계좌가 없는 경우 선택 (신규등록 예외 시 아래 우회경로에서 등록요망) | | |
| | 은행 | 예금주 | 계좌번호 |
| | | | |
| * 본인 명의 계좌만 등록 가능하며, 일반계좌번호로 등록해야 합니다. ※ 우회경로 : 학자금대출 > 학자금뱅킹 > 학자금대출 상환지원 > 대출원리금자동이체 > 자동이체계좌등록 | | | |
| 본인 입출금계좌 (등록금반환/생활비수령) | 이름을 원하는 계좌번호를 선택하세요 <input type="text"/> 수취계좌조회 > 이미 등록된 계좌가 있는 경우 선택 | | |
| | 신규계좌등록 > 등록된 계좌가 없는 경우 선택 (신규등록 예외 시 아래 우회경로에서 등록요망) | | |
| | 은행 | 예금주 | 계좌번호 |
| | | | |
| * 본인 명의 계좌만 등록 가능합니다. ※ 우회경로 : 학자금대출 > 학자금뱅킹 > 학자금대출 상환지원 > 대출원리금자동이체 > 자동이체계좌등록 | | | |

Tip

- 국가장학금 수혜 대상이나, 동 내용이 반영되지 않은 경우 팝업을 통해 공지
- 국가장학금 수혜 내역 반영 후 대출 실행을 희망할 경우, 대학 또는 상담센터 (1599-2000)로 문의
(단, 대학 등록기간 내에만 등록금대출 실행 가능하므로 등록기간 반드시 확인)
- 우선감면 미반영 후 대출 시, 사후 대출원금에 국가장학금액 상환처리

II. 학자금대출 실행

Step 2. 대출조건입력

신청현황

◦ 일반 상환 학자금대출 지급실행 신청 페이지 입니다.



◦ 자동이체계좌와 입출금계좌를 등록하세요.

계좌정보

| 결제방법 | 자동이체 | | | | | | |
|---------------------------|---|------|-----|------|--|--|--|
| 자동이체계좌 (이자 및 원금 상환)* | 이름을 원하는 계좌번호를 선택하세요 <input type="text"/> 수취계좌조회 > 이미 등록된 계좌가 있는 경우 선택 신규계좌등록 > 등록된 계좌가 없는 경우 선택 (신규등록 에러 시 아래 우회경로에서 등록요망) | | | | | | |
| | <table border="1"><thead><tr><th>은행</th><th>예금주</th><th>계좌번호</th></tr></thead><tbody><tr><td> </td><td> </td><td> </td></tr></tbody></table> <p>* 본인 명의 계좌만 등록 가능하며, 일반계좌번호로 등록해야 합니다. ※ 우회경로 : 학자금대출 > 학자금뱅킹 > 학자금대출 상환지원 > 대출원리금자동이체 > 자동이체계좌등록</p> | 은행 | 예금주 | 계좌번호 | | | |
| 은행 | 예금주 | 계좌번호 | | | | | |
| | | | | | | | |
| 본인 입출금계좌 (등록금반환/생활비수령) | 이름을 원하는 계좌번호를 선택하세요 <input type="text"/> 수취계좌조회 > 이미 등록된 계좌가 있는 경우 선택 신규계좌등록 > 등록된 계좌가 없는 경우 선택 (신규등록 에러 시 아래 우회경로에서 등록요망) | | | | | | |
| | <table border="1"><thead><tr><th>은행</th><th>예금주</th><th>계좌번호</th></tr></thead><tbody><tr><td> </td><td> </td><td> </td></tr></tbody></table> <p>* 본인 명의 계좌만 등록 가능합니다. ※ 우회경로 : 학자금대출 > 학자금뱅킹 > 학자금대출 상환지원 > 대출원리금자동이체 > 자동이체계좌등록</p> | 은행 | 예금주 | 계좌번호 | | | |
| 은행 | 예금주 | 계좌번호 | | | | | |
| | | | | | | | |

Tip

- 계좌정보(본인 명의 입출금 계좌 등록), 대학 등록금 및 생활비 대출금액 설정 가능
- 신규등록 에러시 우회 경로 이용 가능 (학자금대출 > 학자금뱅킹 > 학자금대출 상환지원 > 대출원리금 자동이체 > 자동이체계좌등록)
- 일반상환 학자금 실행 시 자동이체계좌 등록 필요 (이자 및 원리금 상환용)

II. 학자금대출 실행

Step 2. 대출조건입력 -계좌정보

◆ 취업후상환학자금대출 지급 신청 페이지 입니다.

○ 취업 후 상환학자금대출 지급실행 신청 페이지 입니다.

STEP 01 개인 학적 정보입력 → **STEP 02 대출조건 입력** → STEP 03 사후관리 약속 → STEP 04 대출약정 체결 → STEP 05 대출금 지급완료 → STEP 06 안내서 출력

▶ 입출금계좌를 등록하세요.

이름을 원하는 계좌번호를 선택하세요. > 수취계좌조회 > 이미 등록된 계좌가 있는 경우 선택

신규계좌등록 > 등록된 계좌가 없는 경우 선택 신규등록 예정 시 하단 우회경로에서 등록요망

| 은행 | 예금주 | 계좌번호 |
|----|-----|------|
| . | . | . |

• 본인 명의 계좌만 등록 가능합니다
※ 우회경로 : 학자금대출 > 학자금방킹 > 학자금대출 상환지원 > 대출원리금자동이체 > 자동이체계좌등록

이름을 원하는 계좌번호를 선택하세요. > 수취계좌조회 > 이미 등록된 계좌가 있는 경우 선택

12345681231321 국민은행 홍길동 >

이름을 원하는 계좌번호를 선택하세요. > 우회경로에서 등록요망

12345681231321 국민은행 홍길동

입출금계좌선택

| 은행 | 예금주 | 계좌번호 |
|------|-----|----------------|
| 국민은행 | 홍길동 | 12345681231321 |

• 본인 명의 계좌만 등록 가능합니다
※ 우회경로 : 학자금대출 > 학자금방킹 > 학자금대출 상환지원 > 대출원리금자동이체 > 자동이체계좌등록

Tip • 기존에 등록된 계좌 사용 시 등록된 계좌 선택 후 수취계좌조회

II. 학자금대출 실행

Step 2. 대출조건입력 -계좌정보

신청현황

○ 일반 상환 학자금대출 지급실행 신청 페이지입니다.



○ 자동이체계좌와 입출금계좌를 등록하세요.

계좌정보

| | |
|---------------------------|--|
| 결제방법 | 자동이체 |
| 자동이체계좌 (이자 및 원금 상환) | 이음을 원하는 계좌번호를 선택하세요 신규계좌등록 > 등록된 계좌가 없는 경우 선택 |
| | 은행 |
| 본인 입출금계좌 (등록금반환/생활비수령) | 이음을 원하는 계좌번호를 선택하세요 신규계좌등록 > 등록된 계좌가 없는 경우 선택 |
| | 은행 |

Tip

- 신규계좌 등록 시 팝업창에서 정보 입력 후 수취계좌조회
- 수취계좌조회 실패 시 다음단계 진행 불가
- 신규등록 에러시 우회 경로 이용 가능 (학자금대출>학자금뱅킹>학자금대출 상환지원>대출원리금 자동이체>자동이체계좌등록)

II. 학자금대출 실행

Step 2. 대출조건입력 - 대학등록금 입력

○ 대학등록금을 선택하세요.

- 필수경비/선택경비를 확인한 후 등록금 및 납입금액을 확인하시기 바랍니다.
- 대출받으실 선택경비를 체크해 주시기 바랍니다.

대학등록금 선택

| 필수경비 | | 선택경비 | |
|---|-------------|--|-----------|
| 과목 | 금액 | 과목 | 금액 |
| 입학금 | 900,000 원 | <input checked="" type="checkbox"/> 학생회비 | 10,000 원 |
| 수업료 | 3,346,000 원 | <input checked="" type="checkbox"/> 실습비 | 140,000 원 |
| 소계 | 4,246,000 원 | 소계 | 150,000 원 |
| 등록금 합계 | 4,396,000 원 | 등록금합계 = 필수경비 소계 + 선택경비 소계 | |
| 타기관학자금 합계 | | 사백삼십구만 육천 원 | |
| 장학금 합계 | | 2,050,000 원 | |
| 예치금 | | 이백오만 원 | |
| 등록금 대출한도 | | 300,000 원 | |
| 등록금대출가능금액 | | 해당없음 | |
| 본인납부 금액 | | 2,046,000 원 | |
| | | 이백사만 육천 원 | |
| 본인납부 금액 | | 0 원 | |
| | | 100만 > 50만 > 10만 > 1만 > 정정 > | |
| | | 본인납부금액(최소: 0원, 최대: 1,946,000 원) | |
| 본인납부금액은 등록금 중 일부를 고객이 본인 자금으로 납부하는 것으로, 대출금에서 제외됩니다. 입력한 본인납부금액만큼 고객님의 입출금계좌에서 출금되고, 대출금과 합하여 학교가 지정한 계좌로 입금됩니다. 최초 출금 이후에는 취소가 불가능하니 다시 한번 확인하시기 바랍니다. 또한 "입출금계좌"에 본인납부 금액 이상의 잔고를 유지하여야 정상적으로 대출이 가능합니다. | | | |
| 등록금 대출금액 | | 2,046,000 원 | |
| | | 이백사만 육천 원 | |
| 등록금 대출금액 | | 이백사만 육천 원 | |
| | | 등록금 대출금액 = 등록금합계 - 타기관학자금 합계 - 장학금 합계 - 예치금 - 본인납부금액 | |
| 대출계좌 (은행: , 예금주: , 계좌번호) * 이 대출은 대출개시일에 지정 지급되며, 등록금은 학교가 지정한 계좌로 입금됩니다. 다만 등록금을 이미 납부한 경우, 신입생분에 한하여 등록금이 본인이 지정한 "입출금계좌"(본인명의)로 입금됩니다. ※ 재학생이 저리로 등록금 납부한 경우, 특별추진을 통해 1회에 한하여 본인 명의 계좌로 등록금 대출금 입금 가능. * 위 입출금계좌는 대학 또는 재단 등으로부터 환급금 등이 있을 경우 수신계좌로도 사용됩니다. | | | |

○ 대출금액입력.

| | | |
|------|-------------|-----------|
| 대출금액 | 2,046,000 원 | 이백사만 육천 원 |
|------|-------------|-----------|

이전 > **확인 >** 취소 >

Tip

- 대학에서 업로드 한 수납원장 정보로 구성
- 등록금합계 = 필수경비 + 선택경비 (선택경비는 학생이 대출여부 선택 가능)
- 등록금 대출금액 = 등록금합계 - 타기관학자금 - 장학금 - 예치금 - 본인납부금액
- 본인납부금액 입력 시 본인 입출금계좌에서 해당 금액 출금하여 대출금액과 합한 금액을 대학으로 입금 (입출금계좌 잔고 부족 시 실행오류 발생)
- 최소 대출 금액 : 등록금 10만원, 생활비 10만원(생활비의 경우, 5만원 단위 가능)

II. 학자금대출 실행

Step 2. 대출조건입력 - 대학등록금 입력

| | | |
|---|----------------------------------|--|
| 본인납부 금액 | <input type="text" value="0"/> 원 | <input type="button" value="100만 >"/> <input type="button" value="50만 >"/> <input type="button" value="10만 >"/> <input type="button" value="1만 >"/> <input type="button" value="정정 >"/> |
| | <input type="text" value=""/> 원 | 본인납부금액(최소: 0원, 최대: 1,946,000 원) |
| <p>본인납부금액은 등록금 중 일부를 고객님이 본인 자금으로 납부하는 것으로, 대출금에서 제외됩니다. 입력한 본인납부금액만큼 고객님의 입출금계좌에서 출금되고, 대출금과 합하여 학교가 지정한 계좌로 입금됩니다. 최초 출금 이후에는 취소가 불가능하니 다시 한번 확인하시기 바랍니다. 또한 "입출금계좌"에 본인납부 금액 이상의 잔고를 유지하여야 정상적으로 대출이 가능합니다.</p> | | |
| 등록금 대출금액 | 2,046,000 원 | <input type="button" value="취업후 상환 학자금대출 상환스케줄 >"/> |
| | 이백사만 육천 원 | 등록금 대출금액 = 등록금한계 - 타기타 학자금 한계 - 장학금 한계 - 예치금 - 본인납부금액 |

학자금 대출 > 상환일정(취업후) - Internet Explorer

상환조건

| | | | |
|-------------------|-----------------------------------|--|----------------------------------|
| 대출시점연령 | 20 세 | 상환계시연령 | <input type="text" value="0"/> 세 |
| 대출총금액 | <input type="text" value="0"/> 원 | 대출총잔액 | <input type="text" value="0"/> 원 |
| 대출금리 | % | 초임연봉 (소득공제 전) | <input type="text" value="0"/> 원 |
| 기준소득 (4인가구 최저생계비) | 18,560,000 원 | 기준소득금액인상율 | <input type="text" value="4"/> % |
| 유예이자금액 | <input type="text" value="0"/> 원 | <input type="button" value="유예이자계산 >"/> | |
| 상환율 | <input type="text" value="20"/> % | 임금인상율 | <input type="text" value="5"/> % |

| 연령 | 연간소득 | 연간상환 금액 | 연간상환금액 (현재가치) | 계산근거 | | | | | |
|-------------|------|---------|---------------|------------------|------------|-------------|-----------------|------------------|------------------|
| | | | | 소득공제후 연간소득금액 [㉜] | 초과소득금액 [㉝] | 상환원리금 잔액[㉞] | 이자금액 [㉟=㉜*대출금리] | 연간상환금액 [㊱=㉝*상환율] | 상환후원리금 잔액[㊲=㉞-㊱] |
| 거래내역이 없습니다. | | | | | | | | | |

Tip

- [취업후 상환 학자금대출 상환스케줄] 버튼 클릭 후 각 구분란 입력 시에 상환 스케줄 예측 가능

II. 학자금대출 실행

Step 2. 대출조건입력

생활비대출 실행

신청현황

○ 취업후 상환 학자금대출 지급 신청 페이지입니다.



○ 입출금계좌를 등록하세요.

계좌정보

본인 입출금계좌 (등록금반환/생활비수령)

| 은행 | 예금주 | 계좌번호 |
|------|-----|------|
| 농협은행 | 홍길동 | |

· 본인 명의의 계좌만 등록 가능하며, 일반계좌번호로 등록해야 합니다.
※ 우회경로 : 학자금대출 > 학자금발령 > 학자금대출 상환지원 > 대출원리금자동이체 > 자동이체계좌등록

○ 생활비를 선택하세요

· 생활비 대출은 학기당 잔여한도 내에서 최대 4회까지만 나누어 이용 가능합니다.

· 생활비 해당 금액은 위에 본인이 지정한 입출금계좌(본인 명의로)로 입금됩니다.

· 생활비 대출 지원 조건

지원 조건을 충분히 숙지하신 후 신청하시기 바랍니다.

* 최초 의무상환액의 납부시기가 도래하는 때까지는 생활비 대출원리금에 대한 상환을 유예하고 이때 유예된 이자는 본인이 부담하지 않습니다.

- 선택
- 신청안함
- 10만원
- 15만원
- 20만원
- 25만원
- 30만원
- 35만원
- 40만원
- 45만원
- 50만원
- 55만원
- 60만원

| | | | |
|---------------------|-------------|----------|-------------|
| 생활비 약정금액 (최대대출한도금액) | 1,500,000 원 | 생활비 신청금액 | 선택 |
| 생활비 대출합계 | 0 원 | 생활비 잔여한도 | 1,500,000 원 |

○ 대출금액입니다.

대출금액 원

이전 > **확인 >** 취소 >

Tip

- **최소 대출금액** : 등록금 10만원, 생활비 10만원(생활비의 경우, 5만원 단위 가능)
- 생활비 신청금액 5만원 단위로 대출한도 내에서 4회로 나누어 실행 가능 (한 학기당 대출한도 취업후: 150만원, 일반: 100만원)
- 추가 실행할 수 있는 금액은 '생활비 잔여한도'에 표시됨 (예 : 생활비 신청금액을 70만원 선택했다면, 생활비 잔여한도에 30만원 표시)

II. 학자금대출 실행

Step 2. 대출조건입력 -생활비 선택

| | | | |
|------------------------|-------------|-----------|-------------|
| 생활비 약정금액 (최대대출한도금액) | 1,500,000 원 | 생활비 신청금액* | 선택 ▼ |
| 생활비 대출합계 | 0 원 | 생활비 잔여한도 | 1,500,000 원 |

- 선택
- 신청안함
 - 10만원
 - 15만원
 - 20만원
 - 25만원
 - 30만원
 - 35만원
 - 40만원
 - 45만원
 - 50만원
 - 55만원
 - 60만원

금액 선택 예시

| | | | |
|------------------------|-------------|-----------|-----------|
| 생활비 약정금액 (최대대출한도금액) | 1,500,000 원 | 생활비 신청금액* | 105만원 ▼ |
| 생활비 대출합계 | 0 원 | 생활비 잔여한도 | 450,000 원 |

Tip

- 기존(1회차)에 실행한 금액은 '생활비 대출합계'에 표시됨
- 예) 1회차에 70만원 실행했다면, 다음 실행 때 [생활비대출합계]에 70만원 표시
- 사전승인되어 일반생활비 100만원 실행(1회)하고 취업후상환 생활비 전환대출 실행했다면, **학기당 대출한도 내(기존 100만원 + 추가 50만원, 총 150만원)에서 추가 3회(총 4회)까지 분할대출 가능**

II. 학자금대출 실행

Step 2. 대출조건입력

일반상환 학자금대출 상환방법 입력

○ 대출약정 정보를 선택하세요.

대출약정 정보

| | |
|-----------------|---|
| 상환방법 | -상환방법을 선택하세요- <input type="button" value="상환방법안내 >"/> |
| 거치기간 | -거치기간을 선택하세요- <input type="button" value="이지만 상환하는 기간"/> |
| 상환기간 | -상환기간을 선택하세요- <input type="button" value="원금과 이자를 함께 상환하는 기간"/> |
| 대출기간 (거치+상환) | 0 개월 |
| 대출금액 | 2,046,000 원 <input type="button" value="이백사만 육천 원"/> |

[이전 >](#) [확인 >](#) [취소 >](#)

Tip

- 일반상환 학자금 실행시 대출약정 정보 선택 (상환방법, 거치기간, 상환기간)
 - 취업후 상환 학자금대출은 소득발생 시점부터 상환 시작으로 대출약정정보 미입력
- 상환방법: 원리금균등상환, 원금균등상환
- 거치기간(이자 납입기간), 상환기간(원금 및 이자 납입기간)

II. 학자금대출 실행

Step 3. 사후관리확약

신청현황

◆ 일반 신청 학자금대출 지급 신청 페이지입니다



학자금(등록금) 대출 상황 동의서

| 성명 | 주민등록번호 |
|---|--------|
| 학자금(등록금)대출 신청동의서 | |
| 소속대학교 구함 | |
| 한국폴리텍대학 구함 | |
| <p>본인은 한국장학재단으로부터 학자금대출을 받게 될 것을 알은 후 부득이한 사정(휴학, 자퇴, 재입, 기타)으로 납부한 등록금을 대학으로부터 반납하게 될 경우 대학이 본인에게 직접 반납하는 대신 한국장학재단에 반납하여 본인의 학자금대출 잔액에서 상환(차감)받은 금액이 대학이 본인에게 반납할 금액보다 적은 경우에는 그 차액을 본인에게 직접 반납 할 것을 동의합니다.</p> <p>또한 본인은 대학에서 위 반납금을 본인에게 반납한 경우에도 직접 또는 대학을 통하여 즉시 한국장학재단에 반납하여 대출 잔액에 상환 처리할 것에 동의합니다.</p> <p>본인이 신청(입학) 추가사항을 받은 경우 본인이 등록금이 등록 취소된 대학의 등록금대출금이 잔액 반납된 후 남은 총리상 잔액은 본인이 즉시 상환하여야 하며 학년이 별도 명차 없이 본인의 지정납부계좌에서 이를 직접 이체 출금하는 것에 동의합니다.</p> | |
| <p>* 신청(입학) 추가사항(입학부, 경입생의 입학예정보는 기존 대학으로 등록금 대출유형은 위, 동일 학기에 추가로 재입학하여 중복하게 지 대학으로 등록금 대출유형 받고자하는 특별한 경우에 한하여 기존 대출금유 변환 또는 상환하지 않. 추가로 등록금대출을 지원하고 기존 대학에서 등록금대출분 원금을 재원으로 변환하는 제도(재학)의 경우 재입학에 적용됨</p> <p>** 지정납부계좌: 개인(가족)명의로 개설된 본인 명의의 지정납부계좌를 의미</p> | |
| <p>본 동의는 본인이 이 대학에 재학 중인 기간 동안 유효함을 확인합니다.</p> <p>본인은 위 학자금(등록금) 대출 상황 동의서를 충분히 읽고 이해하였습니까? <input type="checkbox"/> 아니요 <input checked="" type="checkbox"/> 예</p> | |

이전 > **학자금(등록금)대출 신청** > 다음 >

Tip • 사후관리확약 공인인증서로 동의

II. 학자금대출 실행

Step 4. 대출약정체결(1)

신청현황

○ 취업후 상환 학자금대출 지급 신청 페이지 입니다.



○ 학교정보

| | | | |
|------|--|---------|--|
| 이름 | | 주민번호 | |
| 소속대학 | | 학과/전공 | |
| 학년 | | 학번/수업번호 | |

○ 취업후 상환 학자금대출내역

| ㉠ 필수경비 | | ㉡ 선택경비 | |
|---|-------------|---------------------------|---------------|
| 과목 | 금액 | 과목 | 금액 |
| 입학금 | 900,000 원 | 학생회비 | 10,000 원 |
| 수업료 | 3,346,000 원 | 실습비 | 140,000 원 |
| 소계 | 4,246,000 원 | 소계 | 150,000 원 |
| 등록금 합계(필수경비+선택경비) | | | 4,396,000 원 |
| 타기관학자금 합계 | | | 0 원 |
| 장학금 합계 | | | ※ 2,050,000 원 |
| 예치금 | | | 300,000 원 |
| 등록금 대출한도 | | | 해당없음 |
| 등록금대출가능금액 | | | 2,046,000 원 |
| 본인납부금액 | | | 0 원 |
| 등록금 대출금액(등록금합계 - 타기관학자금 합계 - 장학금 합계 - 예치금 - 본인납부금액) | | | 2,046,000 원 |
| 등록금 입금계좌 | | 대학계좌 (은행) : [선택] [계좌번호] : | |

Tip

- 1~3단계에서 입력했던 내용 최종 확인
- 등록금은 수납원장에 등록된 대학 입금계좌로, 생활비는 학생 개인계좌로 지급
* 기등록자 등록금 대출의 경우, 학생 개인계좌로 지급
- 약정내용에 대한 약정서 동의단계 진행

II. 학자금대출 실행

Step 4. 대출약정체결(2)

○ 대출정보

| | | | |
|----------|---|--------|---------------|
| 대출금액 | 2,046,000 원 | 대출금리 | 변동금리 연 2.25% |
| 대출일 | 2017-07-05 | 거치기간 | 해당없음 |
| 대출기간 | 대출실행일부터 대출원리금의 상환시기가 도래하고 그에 따른 상환의무가 완료된 때까지 | 상환방법 | 소득연계상환 |
| 등록금 계좌번호 | 대학계좌 (은행: , 예금주:) 계좌번호 | 상환유예기간 | 상환기존소득 발생 전까지 |

○ 대출 거래 약정

| | | |
|-----------------------------------|---------------------------|--|
| 취업후 상환 학자금대출 약정서를 충분히 읽고 이해하셨습니까? | 내용확인 > | <input type="radio"/> 예, 내용에 동의합니다. <input checked="" type="radio"/> 아니요 |
| 여신거래 기본 약관을 충분히 읽고 이해하셨습니까? | 내용확인 > | <input type="radio"/> 예, 내용에 동의합니다. <input checked="" type="radio"/> 아니요 |
| 전자금융거래 기본 약관을 충분히 읽고 이해하셨습니까? | 내용확인 > | <input type="radio"/> 예, 내용에 동의합니다. <input checked="" type="radio"/> 아니요 |
| 전자금융서비스 이용 약관을 충분히 읽고 이해하셨습니까? | 내용확인 > | <input type="radio"/> 예, 내용에 동의합니다. <input checked="" type="radio"/> 아니요 |
| 자동계좌이체 신청 약관을 충분히 읽고 이해하셨습니까? | 내용확인 > | <input type="radio"/> 예, 내용에 동의합니다. <input checked="" type="radio"/> 아니요 |
| 학자금대출 핵심설명서를 충분히 읽고 이해하셨습니까? | 내용확인 > | <input type="radio"/> 예, 내용에 동의합니다. <input checked="" type="radio"/> 아니요 |

* 약정서 동의 및 기타 모든 정보 입력 후 '대출금지급실행' 버튼 클릭 후 공인인증서 동의가 완료되어야 신청이 가능합니다.

[대출금지급실행 >](#)

[취소 >](#)

Tip

- 대출 거래 약정에 “예, 내용에 동의합니다” 선택 시 약정서, 약관, 핵심설명서 팝업창으로 나타남
- 대출금 지급실행 버튼 선택 시 공인인증서로 동의
- 본인 공인인증서 없을 경우 대출실행 불가하므로 주의

II. 학자금대출 실행

Step 5. 대출금 지급완료

신청현황

등록금 대출

◦ 취업후 상환 학자금대출 지급 신청 페이지 입니다.



◦ 학교정보

| | | | |
|------|--|---------|--|
| 이름 | | 주민번호 | |
| 소속대학 | | 학교/전공 | |
| 학년 | | 학번/수업번호 | |

◦ 대출정보

| | | | |
|-----------|-------------|--------|---|
| 대출계좌번호 | | | |
| 등록금 대출 금액 | 2,046,000 원 | 대출금리 | 변동금리 연 2.25% |
| 대출일 | 2017-07-05 | 거치기간 | 해당 없음 |
| 등록금합계 | 4,396,000 원 | 대출기간 | 대출개시일부터 대출원리금의 상환시기가 도래하고 그에 따른 상환의무가 완료된 때까지 |
| 본인 납부금액 | 0 원 | 상환방법 | 소득연계상환 |
| 입술금 계좌번호 | | 상환유예기간 | 상환기문소득 발생 전까지 |

◦ 대출금 입금내역

- 등록금 입금내역을 확인하시기 바랍니다.

| | | |
|----------|--------------------------|-------------|
| 등록금 대출금액 | | 2,046,000 원 |
| 등록금 입금계좌 | 대학계좌 [은행] 예금주 계좌번호 | |

확인 >

생활비 대출



◦ 학교정보

| | | | |
|------|--|---------|--|
| 이름 | | 주민번호 | |
| 소속대학 | | 학교/전공 | |
| 학년 | | 학번/수업번호 | |

◦ 대출정보

- 생활비 약정내역을 확인하시기 바랍니다.

| | | | |
|-----------|---------------------|-----------------------|-------------|
| 대출계좌번호 | | | |
| 대출과목 | 일반 상환 학자금대출 생활비(한도) | 상환방법 | 원금균등상환 |
| 대출기간 | | 대출일 | |
| 대출금리 | 고정금리 연 2.25% | 생활비 대출 금액 (추가실영금액 포함) | 1,000,000 원 |
| 거치기간 | 12개월 | 상환유예기간 | 해당 없음 |
| 자동이체 계좌번호 | | | |

- 이자납입은 대출신청 시 선택한 생활비 입금계좌와 동일한 계좌에서 매월 이자납입

- 자동이체납입은 대출과 동일합니다.

◦ 대출금 입금내역

- 생활비 입금내역을 확인하시기 바랍니다.

| | | |
|-----------|------|-----------|
| 생활비 대출 금액 | | 450,000 원 |
| 생활비 입금계좌 | 본인계좌 | |

확인 >

Tip

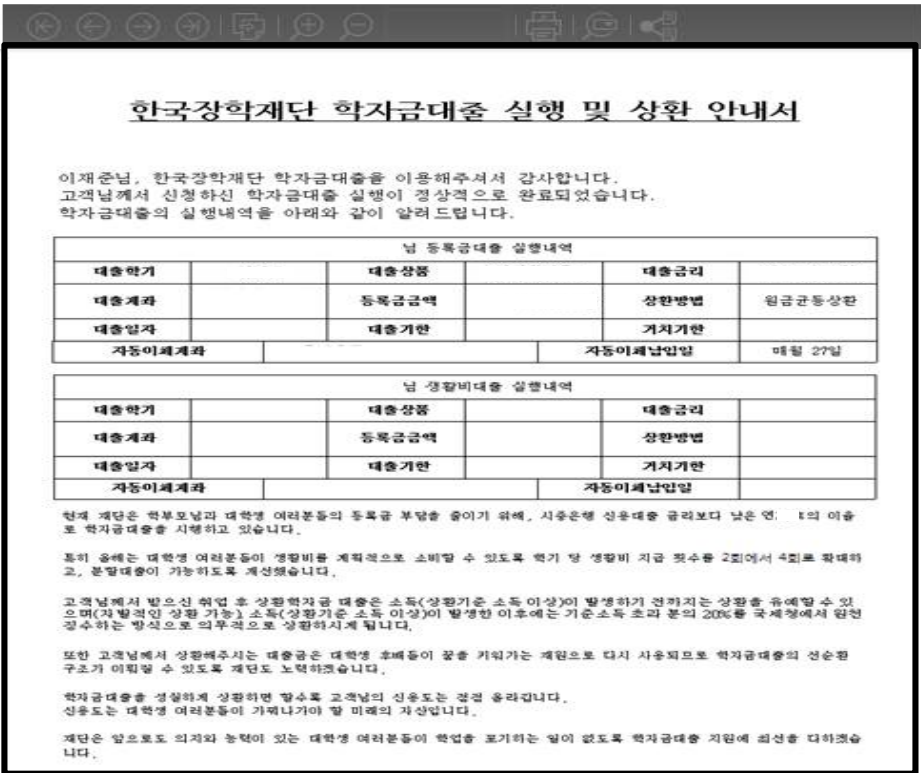
- 대출금 지급내역 확인 가능(마이페이지>학자금 대출내역 또는 학자금대출>학자금뱅킹>학자금대출 상환>대출내역)

II. 학자금대출 실행

Step 6. 안내서 출력

신청현황

○ 지급실행 신청 페이지 입니다.



대출내역

대출내역

| 년도학기 | 대출상품 | 대출계과 | 대출실행금액 | 대출잔액 | 상환방법 | 납입일자 | 계좌/연체상태 |
|--------|------------------|------|-----------|-----------|--------|------|---------|
| 2017-1 | 취업후상환학자금_생활비(한도) | | 850,000 | 850,000 | 소득연계상환 | | 정상미연체 |
| 2016-2 | 취업후상환학자금_생활비(한도) | | 1,500,000 | 1,500,000 | 소득연계상환 | | 정상미연체 |
| 2015-2 | 취업후상환학자금_생활비 | | 1,500,000 | 1,500,000 | 소득연계상환 | | 정상미연체 |
| 2015-1 | 취업후상환학자금_생활비 | | 1,500,000 | 1,500,000 | 소득연계상환 | | 정상미연체 |

Tip

- 학자금대출 실행 및 상환 안내서 확인
- 기존 보유한 학자금 대출내역 확인

분할납부 연계대출 실행 매뉴얼

시스템 개선 등으로 인하여 일부 내용이 변경될 수 있음

I. 학자금대출 실행준비

대출신청 및 심사 현황 확인

The screenshot shows the KOSAF website interface. The top navigation bar includes '장학금' (Scholarship) and '학자금대출' (Student Loan). The left sidebar contains a 'QUICK MENU' with various icons, and the '로그인' (Login) button is highlighted with a red box. The main content area displays news articles and notices.

신청현황 및 지급신청

학자금대출 신청 현황

님, 총2건의 학자금대출 신청 정보가 있습니다.

| 선택 | 신청날짜 | 대출상품 | 대출계한대학 | 학적 | 대학 | 학과 | 기등록여부 | 상태 | 지급실행 |
|--------------------------|------|------------------------|--------|----|----|----|-------|--------------|--|
| <input type="checkbox"/> | | 일반상환학자금 등록금 생활비 | 해당없음 | | | | 등록대상 | 대출승인 확인완료 | 등록금 실행 > 생활비 실행 > |
| <input type="checkbox"/> | | 취업후상환학자금 등록금 생활비 | 해당없음 | | | | 등록대상 | 대출승인 확인완료 | 등록금 실행 > 생활비 실행 > |

Tip

- 로그인 후 마이페이지에서 학자금대출 신청현황 확인 가능(자세히 보기는 +버튼 클릭)
- 학자금대출 > 학자금대출 신청 > 신청현황 및 지급신청
- 학자금대출 지급 실행 시 **[등록금실행]버튼과 [생활비실행]버튼이 따로 생성됨** (※ 지급 신청 버튼 클릭시 등록금, 생활비 개별 실행 가능)

II. 학자금대출 실행

대출신청 및 심사 현황 확인

신청현황 및 지급신청

학자금대출 신청 현황

본월납부스케줄 | 한국장학재단 - Internet Explorer

본월납부스케줄

| 회차 | 수납기한 | 금액 | 계좌번호 | 지급실행 |
|-----|-------------------------|----------|------|---------|
| 1회차 | 2017.00.00 ~ 2017.00.00 | 655,500원 | | |
| 2회차 | 2017.00.00 ~ 2017.00.00 | 655,500원 | | 지급 신청 > |
| 3회차 | 2017.00.00 ~ 2017.00.00 | 655,500원 | | 지급 신청 > |
| 4회차 | 2017.00.00 ~ 2017.00.00 | 655,500원 | | 지급 신청 > |

확인 >

※ 학부 재
※ 생활비 지
※ 학부생 등
(사전승인)
※ 취업후 상환 전환대출은 요건이 충족되더라도 등록금대출 잔액이 10만원 이상(등록금 및 생활비 등) 대출잔액 잔액이 각 10만원 이상일 경우만 전환 가능합니다.
※ 농어촌공자는 신청일월 등에 따라 공차지원에 제약이 있을 수 있습니다.
※ 오프라인으로 증명서 발급을 원하실 경우 한국장학재단으로 문의바랍니다.

서류재출원할 때요가기 > 신청서보기 > 신청서전래 > 신청서취소 >

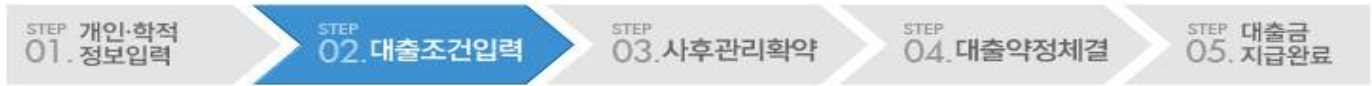
Tip

- 지급신청 버튼 클릭시 팝업으로 분할납부 스케줄이 조회됨(분납 스케줄이 안뜨고 바로 지급 신청으로 연결될 경우 일시납으로 실행되므로 주의 요망)
- 수납기한에 해당하는 회차에 지급신청 버튼이 활성화되며, 수납기한이 지났거나 기납 부한 경우에는 비활성화
- 1회차는 실행 불가(자비납부)하며, 실행하고자 하는 회차에 지급신청버튼 클릭

II. 학자금대출 실행

Step 2. 대출조건입력

◆ 취업후상환학자금대출 지급 신청 페이지 입니다.



▶ 입출금계좌를 등록하세요.

계좌정보 ▼

| | | | | | |
|-----------------------------|------------------------|-----|------|--------------------|-----------------------|
| 본인 입출금계좌 (등록금반환/생활비 수령)* | 이용을 원하는 계좌번호를 선택하세요. ▼ | | | 수취계좌조회 | * 이미 등록된 계좌가 있는 경우 선택 |
| | 신규계좌등록 | | | * 등록된 계좌가 없는 경우 선택 | |
| | 은행 | 예금주 | 계좌번호 | | |
| | - | - | - | | |

* 본인 명의 계좌만 등록 가능하며, 일반계좌번호로 등록해야 합니다.

신청현황

○ 일반 상환 학자금대출 지급실행 신청 페이지 입니다.



○ 자동이체계좌와 입출금계좌를 등록하세요.

계좌정보

| | | | | | |
|-----------------------------|--|-----|------|---|-----------------------|
| 결제방법 | 자동이체 | | | | |
| | 이용을 원하는 계좌번호를 선택하세요. ▼ | | | 수취계좌조회 | * 이미 등록된 계좌가 있는 경우 선택 |
| | 신규계좌등록 | | | * 등록된 계좌가 없는 경우 선택 (신규등록 여러 시 아래 우회경로에서 등록요망) | |
| 자동이체계좌 (이자 및 원금 상환)* | 은행 | 예금주 | 계좌번호 | | |
| | - | - | - | | |
| | * 본인 명의 계좌만 등록 가능하며, 일반계좌번호로 등록해야 합니다. ※ 우회경로 : 학자금대출 > 학자금신청 > 학자금대출 상환지원 > 대출원리금자동이체 > 자동이체계좌등록 | | | | |
| | 이용을 원하는 계좌번호를 선택하세요. ▼ | | | 수취계좌조회 | * 이미 등록된 계좌가 있는 경우 선택 |
| | 신규계좌등록 | | | * 등록된 계좌가 없는 경우 선택 (신규등록 여러 시 아래 우회경로에서 등록요망) | |
| 본인 입출금계좌 (등록금반환/생활비 수령)* | 은행 | 예금주 | 계좌번호 | | |
| | - | - | - | | |
| | * 본인 명의 계좌만 등록 가능합니다. ※ 우회경로 : 학자금대출 > 학자금신청 > 학자금대출 상환지원 > 대출원리금자동이체 > 자동이체계좌등록 | | | | |

Tip • 계좌정보(본인 명의 입출금 계좌 등록) 입력 관련 기존과 동일함

II. 학자금대출 실행

Step 2. 대출조건입력 - 대학등록금 입력

대학등록금 선택

| 필수경비 | | 선택경비 | |
|---|---|--|--|
| 과목 | 금액 | 과목 | 금액 |
| 수업료 | 3,173,000 원 | <input type="checkbox"/> 학생회비 | 15,000 원 |
| 소계 | 3,173,000 원 | 소계 | 0 원 |
| 등록금 합계 | <input type="text" value="3,173,000"/> 원 | 등록금 대출합계 | <input type="text" value="0"/> 원 |
| | <input type="text" value="삼백일십칠만 삼천"/> 원 | 선택경비 대출합계 | <input type="text" value="0"/> 원 |
| 타기관학자금 합계 | <input type="text" value="0"/> 원 | 3회차 분납금액 | <input type="text" value="793,250"/> 원 |
| | <input type="text" value="0"/> 원 | 본인납부 금액 | <input type="text" value="0"/> 원 |
| 장학금 합계 | <input type="text" value="0"/> 원 | <input type="button" value="100만 >"/> <input type="button" value="50만 >"/> <input type="button" value="10만 >"/> <input type="button" value="1만 >"/> <input type="button" value="청정 >"/> | |
| | 수혜장학금: 해당사항 없음 | 본인납부금액최소: 0원, 최대: 693,250원 | |
| 예치금 | <input type="text" value="0"/> 원 | 당회차 등록금 대출금액 | <input type="text" value="793,250"/> 원 |
| 등록금 대출한도 | <input type="text" value="해당없음"/> | | <input type="text" value="칠십구만 삼천이백오십"/> 원 |
| 약정금액 (등록금 합계 - 타기관학자금 합계 - 장학금 합계 - 예치금) | <input type="text" value="3,173,000"/> 원 | | <input type="text" value="삼백일십칠만 삼천"/> 원 |
| 대출금지급 및 지급방법 | <ul style="list-style-type: none"> • 본인납부금액은 등록금 중 일부를 고객님의 본인 자금으로 납부하는 것으로, 대출금에서 제외됩니다. 입력한 본인납부금액만큼 고객님의 입출금계좌에서 출금되고, 대출금과 합하여 학교가 지정한 계좌로 입금됩니다. 최초 출금 이후에는 취소가 불가능하니 다시 한번 확인하시기 바랍니다. 또한 "입출금계좌"에 본인납부 금액 이상의 잔고를 유지하여야 정상적으로 대출이 가능합니다. <p>대학계좌 [은행: 예금주: 계좌번호:]</p> <ul style="list-style-type: none"> • 이 대출은 대출개시일에 전액 지급되며, 등록금은 학교가 지정한 계좌로 입금됩니다. 다만 등록금을 이미 납부한 경우, 신입생군에 한하여 등록금이 본인이 지정한 "입출금계좌"(본인명의로) 입금됩니다. ※ 재학생이 자비로 등록금 납부한 경우, 특별추천을 통해 1회에 한하여 본인 명의 계좌로 등록금 대출금 입금 가능 • 위 입출금계좌는 대학 또는 재단 등으로부터 환급금 등이 있을 경우 수신계좌로도 사용합니다. | | |

Tip

- '0회차 분납금액'은 실행 회차가 아닌 분납 회차 기준
- 등록금 대출이 가능한 총 금액이 약정금액. (등록금-타기관학자금-장학금-예치금)
- 단, 분납회차별 합계금액이 약정금액보다 작다면, 분납정보 내에서만 실행 가능
- 기실행한 분납 금액 합이 [등록금 대출합계]에 표시
(예 : 분납 2회차에 100만원 실행하고 현재 3회차 100만원 실행한다면, 등록금 대출합계에 기실행한 100만원 표시)

II. 학자금대출 실행

Step 2. 대출조건입력 - 대학등록금 입력

대학등록금 선택

| 필수경비 | | 선택경비 | |
|---|--|--|--|
| 과목 | 금액 | 과목 | 금액 |
| 수업료 | 3,173,000 원 | <input type="checkbox"/> 학생회비 | 15,000 원 |
| 소계 | 3,173,000 원 | 소계 | 0 원 |
| 등록금 합계 | <input type="text" value="3,173,000"/> 원 | 등록금 대출합계 | <input type="text" value="0"/> 원 |
| | <input type="text" value="삼백일십칠만 삼천"/> 원 | 선택경비 대출합계 | <input type="text" value="0"/> 원 |
| 타기관학자금 합계 | <input type="text" value="0"/> 원 | 3회차 분납금액 | <input type="text" value="793,250"/> 원 |
| | <input type="text" value=""/> 원 | 본인납부 금액 | <input type="text" value="0"/> 원 |
| 장학금 합계 | <input type="text" value="0"/> 원 | <input type="text" value=""/> 원 | <input type="text" value=""/> 원 |
| | <input type="text" value=""/> 원 | <input type="button" value="100만 >"/> <input type="button" value="50만 >"/> <input type="button" value="10만 >"/> <input type="button" value="1만 >"/> <input type="button" value="조정 >"/> | |
| 수혜장학금: 해당사항 없음 | | 본인납부금액최소: 0원, 최대: 693,250원 | |
| 예치금 | <input type="text" value="0"/> 원 | 당회차 등록금 대출금액 | <input type="text" value="793,250"/> 원 |
| 등록금 대출한도 | <input type="text" value="해당없음"/> | <input type="text" value="칠십구만 삼천이백오십"/> 원 | |
| 약정금액 (등록금 합계 - 타기관학자금 합계 - 장학금 합계 - 예치금) | <input type="text" value="3,173,000"/> 원 | <input type="text" value="삼백일십칠만 삼천"/> 원 | |
| 대출금지금 및 지급방법 | <ul style="list-style-type: none"> 본인납부금액은 등록금 중 일부를 고객님의 본인 자금으로 납부하는 것으로, 대출금에서 제외됩니다. 입력한 본인납부금액만큼 고객님의 입출금계좌에서 출금되고, 대출금과 합하여 학교가 지정한 계좌로 입금됩니다. 최초 출금 이후에는 취소가 불가능하니 다시 한번 확인하시기 바랍니다. 또한 "입출금계좌"에 본인납부 금액 이상의 잔고를 유지하여야 정상적으로 대출이 가능합니다. <p>대학계좌 [은행: 예금주: 계좌번호:]</p> <ul style="list-style-type: none"> 이 대출은 대출개시일에 전액 지급되며, 등록금은 학교가 지정한 계좌로 입금됩니다. 다만 등록금을 이미 납부한 경우, 신입생군에 한하여 등록금이 본인이 지정한 "입출금계좌"(본인명의로)로 입금됩니다. ※ 재학생이 자비로 등록금 납부한 경우, 특별추천을 통해 1회에 한하여 본인 명의 계좌로 등록금 대출금 입금 가능 위 입출금계좌는 대학 또는 재단 등으로부터 환급금 등이 있을 경우 수신계좌로도 사용합니다. | | |

Tip

- 기 실행한 선택경비 대출 합계는 별도 표시
- 본인납부금액 설정 가능(실행 시, 본인 보유계좌 잔고 보유 필수!!)
- 대출 최소 금액 : 등록금 10만원, 생활비 10만원(단, 생활비는 5만원 단위 가능)
- 학교에서 선택경비 대출 가능하도록 설정한 경우 선택경비 수납기한도 함께 설정하며, 해당 기한 내에서 선택경비 대출 실행 가능

II. 학자금대출 실행

Step 3. 사후관리확약

신청현황

◆ 일반 신청 학자금대출 지급 신청 페이지입니다



학자금(중복권) 대출 상황 동의서

| 성명 | 주민등록번호 |
|--|--------|
| 학자금(중복권)대출 신청동의서 | |
| 소속대학교 구함 학부/학과 구함 | |
| <p>본인은 한국장학재단으로부터 학자금대출을 받게 될 것을 알은 후 부득이한 사정(휴학, 지체, 재입, 기타)으로 납부한 대출금을 대학으로부터 정당한 절차로 돌려받거나 본인이 본인에게 직접 반환하는 대신 한국장학재단에 반환하여 본인의 학자금대출 잔액에서 상환(차감)받은 금액이 대학에 본인에게 반환할 금액보다 작은 경우에는 그 차액을 본인에게 직접 반환 할 것을 동의합니다.</p> <p>또한 본인은 대학에서 위 반환금을 본인에게 반환한 경우에도 직접 또는 대학을 통하여 즉시 한국장학재단에 반환하여 대출 잔액에 상환 처리할 것에 동의합니다.</p> <p>본인이 신청(입학) 추가대출 받은 경우 본인이 등록하기 등록 취소된 대학의 등록금대출금이 잔액 반환된 후 남은 총리상 잔액은 본인이 즉시 상환하여야 하며 학년이 별도 명차 없이 본인의 지정납부계좌에서 이를 직접 이체 출금하는 것에 동의합니다.</p> | |
| <p>* 신청(입학) 추가대출 신청서 작성시의 입학예정하는 기존 대학으로 등록금 대출을 받은 후, 동일 학기에 추가로 대학에 입학하여 중복하게 지 대학으로 등록금 대출을 받고자하는 특별한 경우에 한하여 기존 대출금도 변환 또는 상환하지 않. 추가로 등록금대출을 지원하고 기존 대학에서 등록금대출을 만원으로 전환하는 제도(재학)의 경우 재입학에 적용됨</p> <p>** 지정납부계좌: 개인(가족)명의로 개설된 은행의 지정납부계좌를 의미</p> | |
| 본 동의는 본인이 이 대학에 재학 중인 기간 동안 유효함을 확인합니다. | |
| 본인을 위 학자금(중복권) 대출 신청 동의서를 충분히 읽고 이해하였습니까? <input type="checkbox"/> 위 내용에 동의합니다. | |
| <input type="button" value="이전 >"/> <input type="button" value="학부/학과 선택"/> <input type="button" value="다음 >"/> | |

Tip

- 사후관리확약 공인인증서로 동의
- 단, 최초 1회 실행 이후 분납대출 추가 실행할 경우 (STEP 03.) 생략

II. 학자금대출 실행

Step 4. 대출약정체결(1)

신청현황

○ 취업후 상환 학자금대출 지급 신청 페이지 입니다.



○ 학교정보

| | | | |
|------|--|---------|--|
| 이름 | | 주민번호 | |
| 소속대학 | | 학과/전공 | |
| 학년 | | 학번/수업번호 | |

○ 취업후 상환 학자금대출내역

| ㉠ 필수경비 | | ㉡ 선택경비 | |
|---|-------------|-------------------------------|---------------|
| 과목 | 금액 | 과목 | 금액 |
| 입학금 | 900,000 원 | 학생회비 | 10,000 원 |
| 수업료 | 3,346,000 원 | 실습비 | 140,000 원 |
| 스계 | 4,246,000 원 | 스계 | 150,000 원 |
| 등록금 합계(필수경비+선택경비) | | | 4,396,000 원 |
| 타기관학자금 합계 | | | 0 원 |
| 장학금 합계 | | | ※ 2,050,000 원 |
| 예치금 | | | 300,000 원 |
| 등록금 대출한도 | | | 해당없음 |
| 등록금대출가능금액 | | | 2,046,000 원 |
| 본인남부금액 | | | 0 원 |
| 등록금 대출금액(등록금합계 - 타기관학자금 합계 - 장학금 합계 - 예치금 - 본인남부금액) | | | 2,046,000 원 |
| 등록금 입금계좌 | | 대학계좌 (은행 : , 예금주 : , 계좌번호 :) | |

Tip

- 1~3단계에서 입력했던 내용 최종 확인
- 당회차 실행 금액과 대출 총 약정금액이 표시됨
- 약정내용에 대한 약정서 동의단계 진행

II. 학자금대출 실행

Step 4. 대출약정체결(2)

○ 대출정보

| | | | |
|----------|---|--------|---------------|
| 대출금액 | 2,046,000 원 | 대출금리 | 변동금리 연 2.25% |
| 대출일 | | 거치기간 | 해당없음 |
| 대출기간 | 대출실행일부터 대출원리금의 상환시기가 도래하고 그에 따른 상환의무가 완료된 때까지 | 상환방법 | 소득연계상환 |
| 등록금 계좌번호 | 대학계좌 (은행) . 예금주 : 계좌번호 | 상환유예기간 | 상환기준소득 발생 전까지 |

○ 대출 거래 약전

| | | |
|----------------------------------|---------------------------|---|
| 취업후 상환 학자금대출 약정서를 충분히 읽고 이해하십니까? | 내용확인 > | <input type="radio"/> 예 내용에 동의합니다. <input checked="" type="radio"/> 아니요 |
| 여신거래 기본 약관을 충분히 읽고 이해하십니까? | 내용확인 > | <input type="radio"/> 예 내용에 동의합니다. <input checked="" type="radio"/> 아니요 |
| 전자금융거래 기본 약관을 충분히 읽고 이해하십니까? | 내용확인 > | <input type="radio"/> 예 내용에 동의합니다. <input checked="" type="radio"/> 아니요 |
| 전자금융서비스 이용 약관을 충분히 읽고 이해하십니까? | 내용확인 > | <input type="radio"/> 예 내용에 동의합니다. <input checked="" type="radio"/> 아니요 |
| 자동계좌이체 신청 약관을 충분히 읽고 이해하십니까? | 내용확인 > | <input type="radio"/> 예 내용에 동의합니다. <input checked="" type="radio"/> 아니요 |
| 학자금대출 핵심설명서를 충분히 읽고 이해하십니까? | 내용확인 > | <input type="radio"/> 예 내용에 동의합니다. <input checked="" type="radio"/> 아니요 |

* 약정서 동의 및 기타 모든 정보 입력 후 대출금지금실행 버튼 클릭 후 공인인증서 동의가 완료되어야 신청이 가능합니다.

[대출금지금실행 >](#)

[취소 >](#)

Tip

- 대출 거래 약정에 “예, 내용에 동의합니다” 선택 시 약정서, 약관, 핵심설명서 팝업창으로 나타남
- 대출금 지급실행 버튼 선택 시 공인인증서로 동의
- 본인 공인인증서 없을 경우 대출실행 불가하므로 주의

II. 학자금대출 실행

Step 5. 대출금 지급완료

대출금 입금내역

> 등록금 입금내역을 확인하시기 바랍니다

| | |
|----------|---|
| 등록금 합계 | 2,942,500 원 |
| 장학금 합계 | 200,000 원 |
| 예치금 | 0 원 |
| 잔여납부금액 | 600,000 원 |
| 등록금 대출금액 | 2,050,000 원 |
| 상세금 입금계좌 | <input type="checkbox"/> 대학계좌 (분납) <input type="checkbox"/> (계좌주) <input type="checkbox"/> 개인계좌 |

확인 >

대출내역

대출내역

| 년도학기 | 대출상품 | 대출계좌 | 대출실행금액 | 대출잔액 | 상환방법 | 납입일자 | 계좌/연체상태 |
|--------|------------------|------|-----------|-----------|--------|------|---------|
| 2017-1 | 취업후상환학자금_등록금(분납) | | 205,000 | 205,000 | 소득연계상환 | | 정상미연체 |
| 2017-1 | 취업후상환학자금_생활비(한도) | | 850,000 | 850,000 | 소득연계상환 | | 정상미연체 |
| 2016-2 | 취업후상환학자금_생활비(한도) | | 1,500,000 | 1,500,000 | 소득연계상환 | | 정상미연체 |
| 2015-2 | 취업후상환학자금_생활비 | | 1,500,000 | 1,500,000 | 소득연계상환 | | 정상미연체 |
| 2015-1 | 취업후상환학자금_생활비 | | 1,500,000 | 1,500,000 | 소득연계상환 | | 정상미연체 |
| 2014-2 | 취업후상환학자금_생활비 | | 1,500,000 | 1,500,000 | 소득연계상환 | | 정상미연체 |
| 2014-1 | 취업후상환학자금_등록금 | | 2,946,000 | 2,946,000 | 소득연계상환 | | 정상미연체 |
| 2014-1 | 취업후상환학자금_생활비 | | 1,500,000 | 1,500,000 | 소득연계상환 | | 정상미연체 |

Tip

- 확인 버튼 클릭 시 분납 대출 내역 확인 가능
- 대출상품 - 일반/취업후 상환 학자금 등록금(분납)

취업우상환 전환대출 실행 매뉴얼

시스템 개선 등으로 인하여 일부 내용이 변경될 수 있음

I. 학자금대출 실행준비

대출신청 및 심사 현황 확인

The screenshot shows the KOSAF website interface. The left sidebar contains a '로그인' (Login) button, which is highlighted with a red box. The main content area displays news articles and notices under the heading '한국장학재단' (KOSAF).

신청현황 및 지급신청

학자금대출 신청 현황

님, 총3건의 학자금대출 신청 정보가 있습니다.

| 선택 | 신청날짜 | 대출상품 | 대출제한대학 | 학적 | 대학 | 학과 | 기등록여부 | 상태 | 지급실행 |
|--------------------------|------------|------------------------|--------|----|----|----|-------|--------------|--|
| <input type="checkbox"/> | 2017-01-11 | 일반상환학자금 등록금 생활비 | 해당없음 | | | | 등록대상 | 대출실행 확인완료 | 등록금 실행 > 생활비 실행 > |
| <input type="checkbox"/> | 2017-01-11 | 취업후상환학자금 등록금 생활비 | 해당없음 | | | | 등록대상 | 거절 확인완료 | |
| <input type="checkbox"/> | 2017-01-16 | 전환대출 등록금 생활비 | 해당없음 | | | | 등록대상 | 대출승인 확인완료 | 지급신청 > |

Tip


- 로그인 후 마이페이지에서 학자금대출 신청현황 확인 가능(자세히 보기는 +버튼 클릭)
- 학자금대출 > 학자금대출 신청 > 신청현황 및 지급신청
- 학자금 전환대출 지급 실행 시 **[지급신청]** 버튼 클릭

II. 학자금대출 실행

Step 2. 대출조건입력

신청현황

○ 전환대출 지급 신청 페이지입니다.



○ 전환대출금지급신청에 필요한 정보를 정확히 입력해주세요.

| | | | |
|------|------|--------|--|
| 이름 | .. | 주민등록번호 | |
| 대출상품 | 전환대출 | 신청일자 | |

전환대상 대출계좌정보

| 등록금 | | 생활비 | |
|--------|--|--------|--|
| 대출일자 | | 대출일자 | |
| 총 대출금액 | | 총 대출금액 | |
| 대출금리 | | 대출금리 | |
| 대출잔액 | | 대출잔액 | |
| 거치기간금리 | | 거치기간금리 | |

납부금액 계산내역

| 등록금 | | 생활비 | |
|-----------|---|------|-----|
| 원금 | 3,588,500 원 | 원금 | 0 원 |
| 정상이자 | 6,144 원 | 정상이자 | 0 원 |
| 연체이자 | 0 원 | 연체이자 | 0 원 |
| 연체료 | 0 원 | 연체료 | 0 원 |
| 환급이자 | 0 원 | 환급이자 | 0 원 |
| 합계 | 3,594,644 원 | | |
| 입출금계좌 선택* | 이름을 원하면 계좌번호를 선택하세요 <input type="button" value="수취계좌조회"/> <input type="button" value="신규계좌등록"/> | | |
| 선택된 입출금계좌 | | | |

전환대출금액

| | |
|-------------|-------------|
| 전환대출 총액 | 3,594,644 원 |
| 전환대출 등록금액 | 3,588,500 원 |
| 전환대출 생활비 금액 | 0 원 |

* 생활비/원금상환/이자납부 계좌는 본인명의만 가능합니다.

[이전 >](#) [확인 >](#) [취소 >](#)

Tip

- 계좌정보(본인 명의 입출금 계좌 등록) 입력 관련 기존과 동일함
- 전환대출 시 실행일 기준 기존 대출금에 대해 발생한 이자 및 지연배상금 상환 후 취업후상환 전환대출 가능(본인 통장 잔고 보유 필수!!!)

II. 학자금대출 실행

Step 3. 사후관리확약

신청현황

● 전환대출 지급 신청 페이지 입니다.



학자금(등록금) 대출 상환 동의서

| | |
|----|--------|
| 성명 | 주민등록번호 |
|----|--------|

학자금(등록금)대출 상환동의서

소속대학교 귀중
한국장학재단 귀중

본인은 한국장학재단으로부터 학자금대출을 받아 등록을 필한 후 부득이한 사정(휴학, 자퇴, 제적, 기타)으로 납부한 등록금을 대학으로 부터 반환받게 될 경우 대학이 본인에게 직접 반환하는 대신 한국장학재단에 반환하여 본인의 학자금대출 잔액에서 상환처리(대출받은 금액이 대학이 본인에게 반환할 금액보다 적은 경우에는 그 차액을 본인에게 직접 반환) 할 것을 동의합니다.
또한, 본인은 대학에서 위 반환금을 본인에게 반환한 경우에도 직접 또는 대학을 통하여 즉시 한국장학재단에 반환하여 대출 잔액에 상환 처리할 것에 동의합니다.
본인이 신입생(군) 추가대출*을 받은 경우, 본인이 등록포기 등록 취소한 대학의 등록금대출금이 전액 반환된 후 남은 원리금 잔액은 본인이 즉시 상환처리하며, 재단이 별도 연락 없이 본인의 지정납부계좌**에서 이를 직접 이체 출금하는 것에 동의합니다.

* 신입생(군) 추가대출: 신입생 편입생이 입학예정 또는 기존 대학으로 등록금 대출을 받은 후, 동일 학기에 추가로 타 대학에 합격하여 긴급하게 타 대학으로 등록금 대출을 받고자하는 특별한 경우에 한하여, 기존 대출금을 반환 또는 상환하기 전 추가로 등록금대출을 지원하고 기존 대학에서 등록금대출분 만원을 재단으로 반환하는 제도(재학생 및 재입학생 이용불가)
** 지정납부계좌: 재단 자동계좌이체 신청약관의 지정납부계좌를 말함.

본 동의는 본인이 이 대학에 재학 중인 기간 동안 유효함을 확인합니다.

본인은 위 학자금(등록금) 대출 상환 동의서를 충분히 읽고 이해하셨습니까? 위 내용에 동의합니다.

[이전 >](#) [공인인증서 동의 >](#) [취소 >](#)

Tip • 사후관리확약 공인인증서로 동의

II. 학자금대출 실행

Step 4. 대출약정체결

○ 전환대출 자금 신청 페이지입니다.



○ 개인 정보

| | | | |
|------|------|--------|---|
| 이름 | | 주민등록번호 | 1 |
| 대출상호 | 전환대출 | 신청일자 | |

○ 전환대상 대출계좌정보

| 입속금 | | 생필비 | |
|--------|--|--------|--|
| 대출일자 | | 대출일자 | |
| 총 대출금액 | | 총 대출금액 | |
| 대출금리 | | 대출금리 | |
| 대출잔액 | | 대출잔액 | |
| 거지기간금리 | | 거지기간금리 | |

○ 납부금액 계산내역

| | | 입속금 | | 생필비 | |
|------|-------------|-------------|------|-----|--|
| 계산내역 | 월금 | 3,982,900 원 | 월금 | 0 원 | |
| | 정상이자 | 6,344 원 | 정상이자 | 0 원 | |
| | 연체이자 | 0 원 | 연체이자 | 0 원 | |
| | 연체료 | 0 원 | 연체료 | 0 원 | |
| | 환급이자 | 0 원 | 환급이자 | 0 원 | |
| 합계 | 3,989,244 원 | | | | |
| 상환계좌 | 본인계좌 | | | | |

○ 생필비 약정내역을 확인하시기 바랍니다.

| | | | |
|-----------|---------------|-----------|--------------------------|
| 생필비 대출 금액 | 0원 | 대출금리 | |
| 대출일 | | 거지기간 | 해당없음 |
| 상환기간 | 해당없음 | 자율이체 계좌번호 | 해당없음 |
| 대출기간 | 없음 | 상환방법 | 소득연계상환 상환계좌일 이전의 이자는 무이자 |
| 상환유예기간 | 상환기초소득 발생 전까지 | | |

○ 대출 거래 약정

| | | |
|-----------------------------------|--|--|
| 취업후 상환 학자금대출 약정서를 충분히 읽고 이해하셨습니까? | <input checked="" type="radio"/> 네 <input type="radio"/> 아니오 | <input type="radio"/> 예 <input checked="" type="radio"/> 네 <input type="radio"/> 아니오 |
| 연인거래 기본 약관을 충분히 읽고 이해하셨습니까? | <input checked="" type="radio"/> 네 <input type="radio"/> 아니오 | <input type="radio"/> 예 <input checked="" type="radio"/> 네 <input type="radio"/> 아니오 |
| 전자금융거래 기본 약관을 충분히 읽고 이해하셨습니까? | <input checked="" type="radio"/> 네 <input type="radio"/> 아니오 | <input type="radio"/> 예 <input checked="" type="radio"/> 네 <input type="radio"/> 아니오 |
| 전자금융서비스 이용 약관을 충분히 읽고 이해하셨습니까? | <input checked="" type="radio"/> 네 <input type="radio"/> 아니오 | <input type="radio"/> 예 <input checked="" type="radio"/> 네 <input type="radio"/> 아니오 |
| 자율이체(이체 신청) 약관을 충분히 읽고 이해하셨습니까? | <input checked="" type="radio"/> 네 <input type="radio"/> 아니오 | <input type="radio"/> 예 <input checked="" type="radio"/> 네 <input type="radio"/> 아니오 |
| 학자금대출 특상발령서를 충분히 읽고 이해하셨습니까? | <input checked="" type="radio"/> 네 <input type="radio"/> 아니오 | <input type="radio"/> 예 <input checked="" type="radio"/> 네 <input type="radio"/> 아니오 |

○ 약정서 동의 및 기타 모든 정보 입력 후 '대출금지급신청' 버튼 클릭 후 공인인증서 동의가 완료되어야 신청이 가능합니다.

[대출금지급신청](#) > [뒤로](#) >

Tip

- 1~3단계에서 입력했던 내용 최종 확인
- 당회차 실행 금액과 대출 총 약정금액이 표시됨
- 약정내용에 대한 약정서 동의단계 진행 및 공인인증서 동의
- 취업후상환 전환대출 완료

Ⅶ. 실행관련 주요 FAQ

학자금대출 실행 시 등록금하고 생활비 동시 대출이 가능할까요?

- 2017년 2학기부터 학자금대출 등록금과 생활비가 분리되어 실행이 가능합니다. 학자금대출 실행 시 [등록금 실행], [생활비 실행] 버튼을 클릭하여 각각 실행하여 주시기 바랍니다.

사전승인을 받아 일반 상환 학자금대출을 실행했는데, 소득구간(분위) 수신 후 취업후 상환 학자금대출로 전환하고 싶습니다.

- 학자금대출>학자금대출 신청>학자금대출 신청하기>전환대출을 클릭하시어, 전환대출을 신청 바랍니다.
- 심사결과 확인(학자금대출>학자금대출 신청>신청현황 및 지급신청) 후 지급 신청하시면 취업 후 학자금대출로 전환이 완료됩니다.(단, 소득구간(분위) 및 대출잔액 등 전환대출 승인 조건 모두 충족 시 가능)

직전학기 성적이 70/100(C학점) 미만입니다. 학자금대출이 가능할까요?

- 직전학기 또는 누적평점이 60점 이상이라면, 가능 횟수 내에서 특별추천을 받아 학자금대출을 이용하실 수 있습니다. 대학에 특별추천서를 제출바랍니다.
- 상세한 내용은 고객센터>자주묻는질문(FAQ) 또는 상담센터(1599-2000)에서 확인 가능합니다.

(재학생)학자금대출 상품을 잘못 선택했습니다. 다른 상품으로 다시 받을 수 있을까요?

- 기존 대출 건 전액 완제 후 재대출 요청을 통하여 재실행이 가능합니다. 단, 재대출 요청은 한국장학재단 상담센터(1599-2000)에서 자세한 안내 도와드리도록 하겠습니다.

VII. 실행관련 주요 FAQ

등록금을 자비로 납부한 후 대출거절 사유가 없는데 생활비대출 거절인 경우 어떻게 해야 하나요?

- 장학금 또는 자비로 납부하여 대학 등록을 완료한 경우, 생활비 대출을 받으실 수 있습니다.
단,
등록완료 후 대학에서 기등록 행정처리를 하는데 약 1~3 영업일 정도의 시간이 소요됩니다.
- ※ 재학생 등록예정자에 한하여 기등록 전 생활비대출 우선 대출해주는 제도를 운영 중입니다.
생활비 대출 이후 대학(원) 미등록 시 생활비를 즉시 상환하여야 하며, 향후 대출이 제한될 수 있으니 주의 바랍니다.
- 등록 완료 후 상당기간 지난 후까지 생활비 대출이 거절되는 경우에는 재단 상담센터(1599-2000) 또는 소속 대학 학자금대출 담당 부서로 문의하여 주시기 바랍니다.

대출 실행은 언제든지 가능한가요?

- 대출실행은 제도(상품별) 대출일정 내에만 가능합니다. 홈페이지 안내 및 공지사항 등을 확인하시어 반드시 기간 내에 실행하시기 바랍니다.
- 특히, 등록금대출의 경우, 대학별로 지정한 '대학 수납일정'내에만 실행 가능합니다. 따라서 **대학에서 고지한 수납기간+(재단)학자금대출 일정**이 모두 해당하는 때 실행바랍니다.
- 생활비대출 및 기등록 대출은 대학 수납일정과 관계 없이 (재단)학자금 대출 일정 내에 가능합니다.

(신입생군) A학교로 대출을 받아 등록했는데, B학교에도 합격을 했습니다. B학교로도 대출을 받아 등록할 수 있나요?

- 네, 가능합니다. 신입생군의 경우, 기존 대출(A학교)을 완제하시면 B학교로 대출이 가능합니다.
- 만약 기한이 촉박하여 기존 대출(A학교) 완제할 수 없으시다면, '추가대출'제도를 이용하여 대출 가능합니다. 이용을 원할 경우 상담센터(1599-2000)으로 연락바랍니다.
- 기존 대출은 대학에서 대출계좌로 상환 처리하는 것이 원칙이며, 만약 개인이 수령하셨더라도 **상환완료 하셔야 합니다.** (해당 기간 동안 발생한 이자 분 학생 본인 부담) 그렇지 않을 경우, 학자금지원에 제한이 있을 수 있습니다.

※ 좀 더 자세한 내용은 한국장학재단 상담센터(1599-2000) 또는 재단홈페이지(www.kosaf.go.kr)>고객센터>자주묻는질문(FAQ)를 통해 확인 가능합니다.