

'17년 2학기 국가장학금(I·II유형) 및
다자녀(셋째아이 이상) 국가장학금



2차 신청 재학생 구제신청서 제출 매뉴얼

1 한국장학재단 홈페이지 접속(www.kosaf.go.kr)

<

**2017년 2학기
국가장학금 선발결과 안내**

2차 신청 재학생은 선발결과 확인 후 구제신청서 제출 시 재심사 가능
※ 구제신청서 제출은 재학 중 1회에 한하며, 별도 탈락 사유 존재 시 최종 지원 불가

장학금
학자금대출
인재육성
기부
생활관
고객센터
재단소개

정부 30 정보공개

QUICK MENU

Q 검색

E ENGLISH

T 전체메뉴

B 재학생

U 졸업생

P 학부모

B 기업/기관

R 로그인

S 서비스
이용자 등록

보도자료

홈페이지 가상키보드 서비스 개시

[보도자료] 한국장학재단, 홈페이지 가상키보드 서비스 개시

[보도자료] 한국장학재단 안양옥 이사장, 대학 중학생회장단과 국가장학금 및 학자금 ...

- [보도자료] 한국장학재단, 한국교육학술정보원(KERIS)과 정보기술인...
- [보도자료]대전광역시와 학자금대출 이자지원 등 업무협약 체결 및...
- [보도자료] 한국장학재단, '2017 찾아가는 청년버스'와 함께하는 11...

“
당신의 꿈은
반드시 이루어집니다”

선발결과 확인하기

구제신청서
제출메뉴얼 보기

1일간 열지않음 X

공지사항

- [필독] 대통령과학장학금 신청시간 연장 안내(금일 24시까지)
- 2017년 상반기 군산시 대학생 학자금 이자지원 공고
- 2017년 전주시 대학생 학자금 대출이자 지원 신청 안내

소득연계형 국가장학금

대학생이라면 누구나 신청하여 소득에 따라 지원받는 국가장학금

학자금대출

학업에 전념할 수 있도록 등록금과 생활비를 지원하는 학자금대출

국가우수장학금

분야별 우수학생의 성장과 발전을 위한 국가우수장학금

국가 교육근로 /희망사다리 장학금

근로경험도 쌓고 장학금도 받는 / 중소기업 취업(창업)을 지원하는 장학금

인재육성/기부 /푸른등대 기부장학금

학자금뱅킹

<

최저지원세비(바우처)대

학자금대출

○ 한국장학재단 홈페이지 접속 후 메인 화면 상단 배너에 있는 '17년 2학기 국가장학금 선발결과 확인하기' 버튼 클릭
* 준비사항 : 본인 명의 공인인증서

2

2 공인인증서 로그인

로그인

한국장학재단을 방문해주셔서 감사합니다.

로그인

아이디
비밀번호

- 아직 서비스 이용 안 하신 분
- 아이디/패스워드 찾기

인증서 선택

저장매체 선택

하드디스크 이동식(E:) 보안토큰 스마트인증 저장토큰 휴대폰

발급대상	발급자	구분	만료일자
------	-----	----	------

인증서 보기 인증서 암호는 대소문자를 구분합니다.
인증서 찾기 인증서 암호
인증서 삭제

확인 취소

인증서 로그인

주민등록번호 -

로그인 >

[인증서 안내 >](#)

로그인이 안되는 경우

- 로그인을 하시려면 우선 공인인증서 발급 후 24시간 휴면상태를 이용하기 위하여 서비스이용자 로그인이 필요합니다.
- [로그인 암호화 및 보안 오류해결방법을 확인 후에도 해결이 안되는 경우 문의전화]
 - 암호화모듈(INISaFE Web V6) 관련문의 : 이니텍(주) 1644-5040
 - 온라인백신(AhnLab Safe Transaction) 관련문의 : ahnLab 1588-1803
 - 키보드보안(nProtect Online Security) 관련문의 : (주)잉카인터넷 1566-0771

로그인이 되지 않습니다. 보시기 바랍니다.

3 국가장학금 선발결과(탈락) 확인

신청현황

장학금 신청 현황

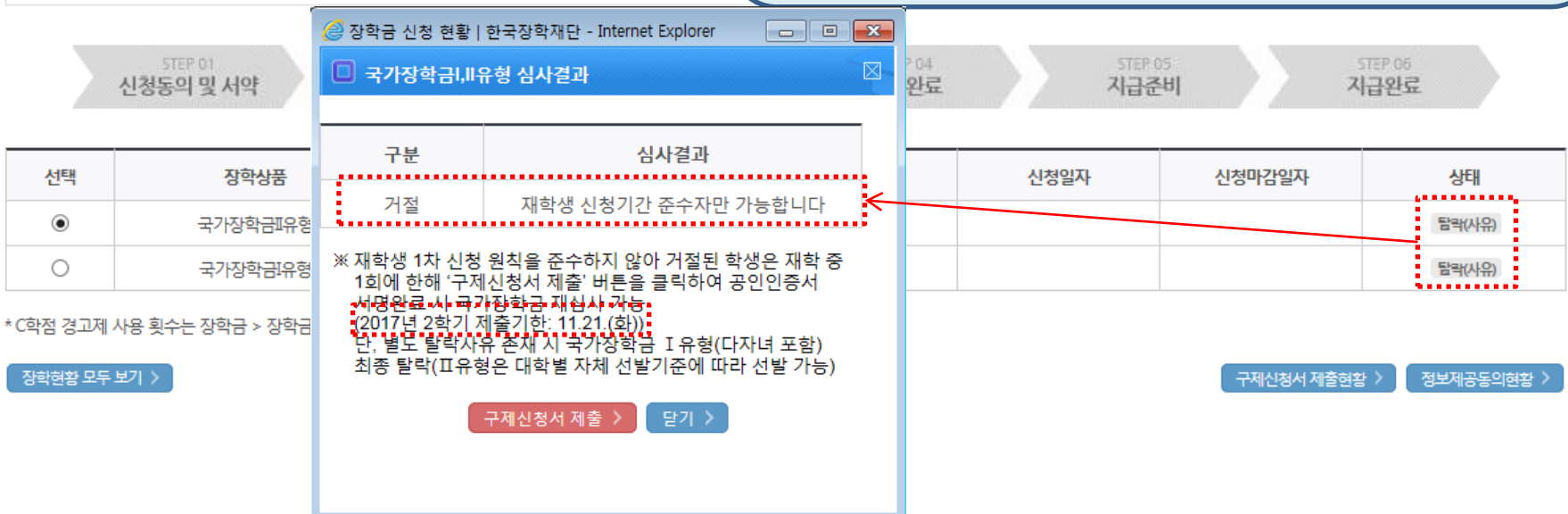
재학생은 국가장학금 1차 신청이 원칙입니다.

👁 재학생의 경우

**재학 중 1회에 한해 2차 신청이 가능하며
구제신청서 제출 시에만 국가장학금 재심사가 가능합니다.**

※ 단 별도 탈락사유 존재 시 최종 지원 불가

*지난 학기에 이미 구제신청서를 제출하여 국가장학금을 수혜(구제신청서 제출 기회 사용)한 학생은, 이번 학기 구제신청서 제출절차 없이 심사에서 탈락



The screenshot shows a web browser window with the title '국가장학금 I 유형 심사결과'. A table displays the application status for '국가장학금 I 유형' (Type I National Scholarship). The status is '거절' (Rejection) with the reason '재학생 신청기간 준수자만 가능합니다' (Only students who follow the application period can apply). A red dashed box highlights the rejection reason, and a red arrow points to it from a callout box. Another red dashed box highlights the '탈락(사유)' (Rejection (Reason)) column in the table below. The callout box also contains text: '※ 재학생 1차 신청 원칙을 준수하지 않아 거절된 학생은 재학 중 1회에 한해 '구제신청서 제출' 버튼을 클릭하여 공인인증서 서명만으로 국가장학금 재심사 가능 (2017년 2학기 제출기한: 11.21.(화)). 단, 별도 탈락사유 존재 시 국가장학금 I 유형(다자녀 포함) 최종 탈락(II유형은 대학별 자체 선발기준에 따라 선발 가능)'.

구분	심사결과
거절	재학생 신청기간 준수자만 가능합니다

신청일자	신청마감일자	상태
		탈락(사유)
		탈락(사유)

- 신청현황 메뉴에서 '17년 2학기 국가장학금 선발결과(탈락) 확인
- '탈락(사유)' 클릭하여 심사결과 확인 팝업 조회
 - 2차 신청 재학생은 '재학생 신청기간 미준수'로 인한 거절상태 조회
 - ※ 재학생 신청기간 미준수 외 별도 탈락사유 존재 시 구제신청서를 제출하더라도 국가장학금 I 유형(다자녀 포함) 최종 탈락 (단, II유형은 대학별 자체 선발기준에 따라 선발 가능)
- 지난 학기에 이미 구제신청서를 제출하여 국가장학금을 수혜(구제신청서 제출 기회 사용)한 학생은, 이번 학기 구제신청서 제출 절차 없이 심사에서 탈락

4 구제신청서 확인

재학생 신청기간 미준수자 구제신청서

한국장학재단 귀중

본인은 한국장학재단(이하 '재단')의 I·II유형 및 다자녀(셋째아이 이상) 국가장학금(이하 "국가장학금") 신청인으로서, 재학생 신청기간 미준수로 국가장학금 심사가 거절됨에 따라, 향후 재학생 신청기간을 준수 하겠으며, 위반 시 국가장학금 지원이 제한됨에 동의함으로써 이번 학기 탈락 구제를 신청합니다.

1. 재학생 1차 신청 원칙 확인
 등록금 고지서 상 우선감면율을 높여 학생 및 학부모의 등록금 체감도를 경감하기 위해 재학생의 경우 1차 신청만 가능합니다. 본인은 재학생임에도 불구하고 재학생 신청기간(1차) 내에 국가장학금을 신청하지 않았습니다.

2. 재학생 신청기간 준수 및 미준수 시 지원제한 서약
 본인은 향후 재학생으로서 국가장학금 신청할 경우, 반드시 재학생 신청기간(1차)을 준수할 것을 서약합니다. 또한, 이를 위반하여 2차 신청기간에 신청할 경우, 해당 학기 국가장학금 지원이 제한될 수 있는 것에 동의합니다.

2017 년 월 일

성명 : (서명 또는 인)

국가장학금, II유형 심사결과

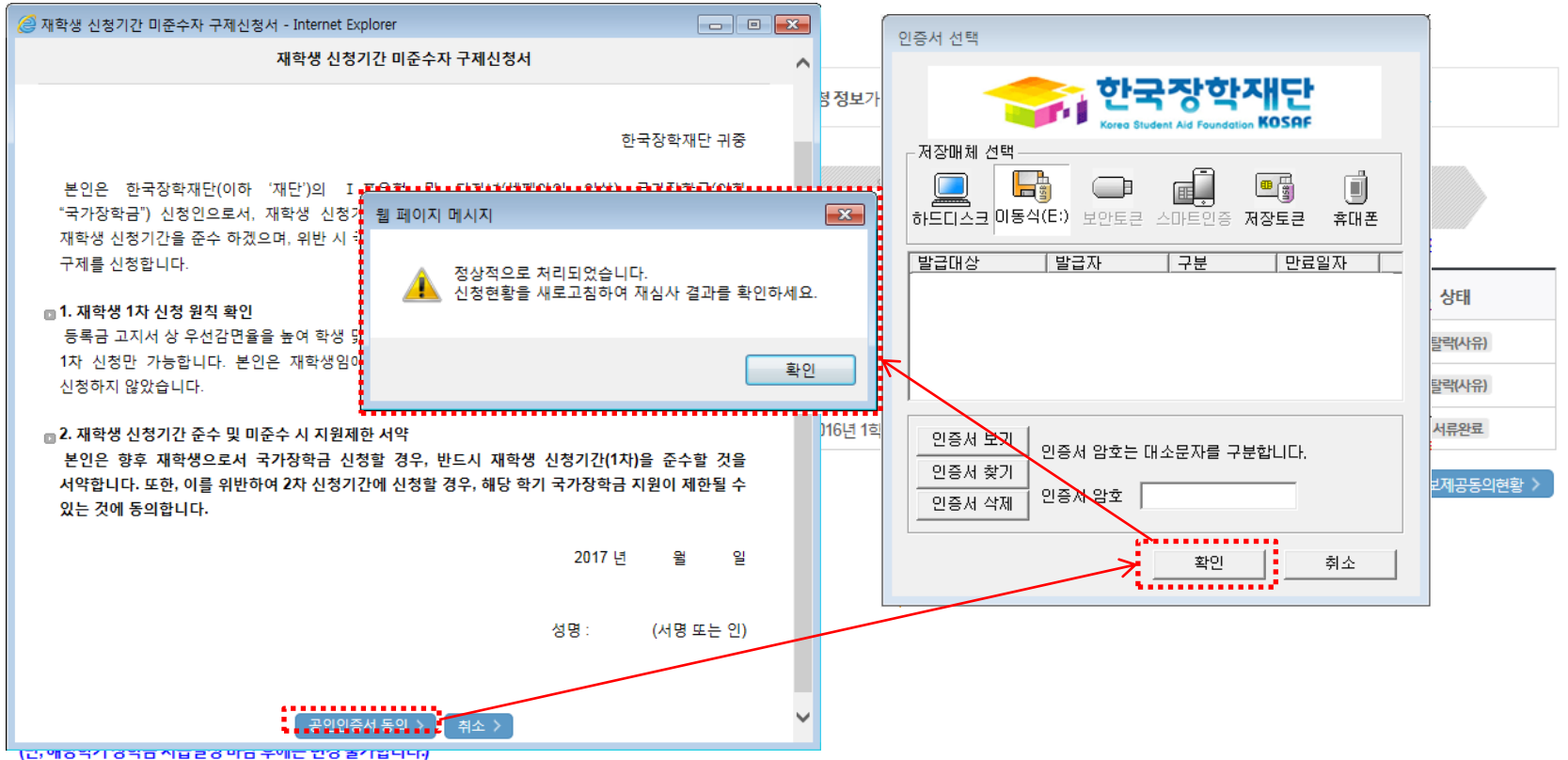
구분	심사결과
거절	재학생 신청기간 준수자만 가능합니다

※ 재학생 1차 신청 원칙을 준수하지 않아 거절된 학생은 재학 중 1회에 한해 '구제신청서 제출' 버튼을 클릭하여 공인인증서 서명완료 시 국가장학금 재심사 가능 (2017년 2학기 제출기한: 11.21.(화))
 단, 별도 탈락사유 존재 시 국가장학금 I 유형(다자녀 포함) 최종 탈락(II유형은 대학별 자체 선발기준에 따라 선발 가능)

- 심사결과 확인 팝업 하단의 '구제신청서 제출' 버튼을 클릭하여 구제신청서 팝업 조회 (구제신청 기회를 이미 사용하였다면 '구제신청서 제출' 버튼이 보이지 않음. '구제신청서 제출현황'에서 확인 가능)
- 재학생 1차 신청 원칙 및 향후 재학생 신청기간 미준수 시 제한사항 확인

5 구제신청서 제출

신청현황



The screenshot shows the '재학생 신청기간 미준수자 구제신청서' (Application for relief for non-compliant students) page. A red dashed box highlights a '웹 페이지 메시지' (Web page message) dialog box with the text: '정상적으로 처리되었습니다. 신청현황을 새로고침하여 재심사 결과를 확인하세요.' (Successfully processed. Refresh the application status to check the re-examination results.)

Another red dashed box highlights the '확인' (Confirm) button in the '인증서 선택' (Certificate Selection) pop-up window. This window shows options for certificate types (Hard Disk, E-drive, Security Token, Smart Card, Stored Card, Mobile Phone) and a table for selection. The '확인' button is highlighted with a red dashed box, and a red arrow points from this box to the '공인인증서 동의' (Public Certificate Consent) button on the main application page.

- 구제신청서 팝업 하단의 '공인인증서 동의' 버튼을 클릭하여 공인인증서 서명
- 공인인증서 암호 입력 및 확인 클릭 시 구제신청서가 자동 제출됨
- 구제신청서는 국가장학금 유형별 별도 제출 없이 한번만 제출

6 국가장학금 재심사결과 확인

신청현황

장학금 신청 현황

총2건의 장학금 신청 정보가 있습니다.



선택	장학상품	신청대학	신청학기	신청일자	신청마감일자	상태
<input checked="" type="radio"/>	국가장학금I유형		2017년 2학기			선발완료
<input type="radio"/>	국가장학금II유형		2017년 2학기			학사정보 심사중

* C학점 경고제 사용 횟수는 장학금 > 장학금신청 > 수혜내역에서 확인 가능합니다.

[장학현황 모두 보기 >](#)

[구제신청서 제출현황 >](#)

[정보제공동의현황 >](#)

* 국가장학금 2차 신청 재학생은 '탈락(사유)' 클릭하여 구제신청서 제출 시 재학중 1회에 한해 국가장학금 재심사 가능

(2017년 2학기 제출기한: 11. 21.(화))

단, 별도 탈락사유 존재 시 국가장학금 I유형(다자녀 포함) 최종 탈락

(II유형은 대학별 자체 선발기준에 따라 선발 가능)

* 최근 2년간 신청한 장학현황을 확인할 수 있습니다.

* 국가장학금 I·II유형, 다자녀(셋째아이 이상), 지방인재장학금 신청현황은 당해학기에 한하여 확인 가능합니다.

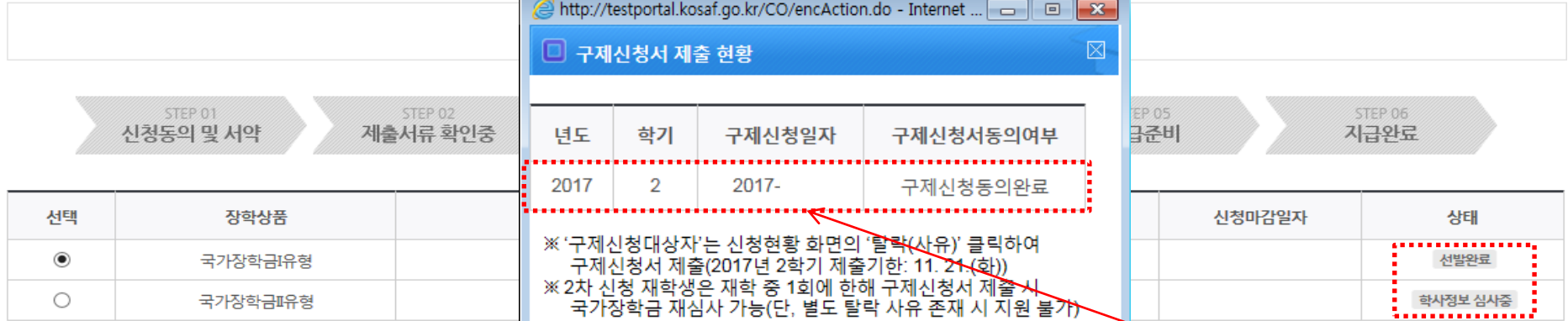
- 2016년 2학기 국가장학금 신청현황은 2017년 1월까지만 조회됩니다.

- 구제신청서 제출에 따른 국가장학금 자동 재심사 결과 확인
 - ※ 재학생 신청기간 미준수 외 별도 탈락사유 존재 시 구제신청서를 제출하더라도 국가장학금 I 유형(다자녀 포함) 최종 탈락 (단, II유형은 대학별 자체 선발기준에 따라 선발 가능)
- 지난 학기에 이미 구제신청서를 제출하여 국가장학금을 수혜(구제신청서 제출 기회 사용)한 학생은, 이번 학기 구제신청서 제출 절차 없이 심사에서 탈락

7 구제신청서 제출현황 확인

신청현황

장학금 신청 현황



STEP 01 신청동의 및 서약 → STEP 02 제출서류 확인증 → STEP 05 급준비 → STEP 06 지급완료

선택	장학상품
<input checked="" type="radio"/>	국가장학금I유형
<input type="radio"/>	국가장학금II유형

신청마감일자	상태
	선발완료
	학사정보 심사중

* C학점 경계제 사용 횟수는 장학금 > 장학금신청 > 수혜내역에서 확인 가능

[장학현황 모두 보기 >](#)

* 국가장학금 2차 신청 재학생은 '탈락(사유)' 클릭하여 구제신청서 제출 시 (2017년 2학기 제출기한: 11. 21.(화))

단, 별도 탈락사유 존재 시 국가장학금 I유형(다자녀 포함) 최종 탈락 (II유형은 대학별 자체 선발기준에 따라 선발 가능)

* 최근 2년간 신청한 장학현황을 확인할 수 있습니다.

* 국가장학금 I·II유형, 다자녀(셋째아이 이상), 지방인재장학금 신청현황은 당해학기에 한하여 확인 가능합니다.
- 2016년 2학기 국가장학금 신청현황은 2017년 1월까지지만 조회됩니다.

○ 신청현황 화면 우측 하단의 '구제신청서 제출현황' 버튼을 클릭하여 구제신청서 제출현황 팝업 조회
- 구제신청서 제출 일자 및 동의여부 확인