

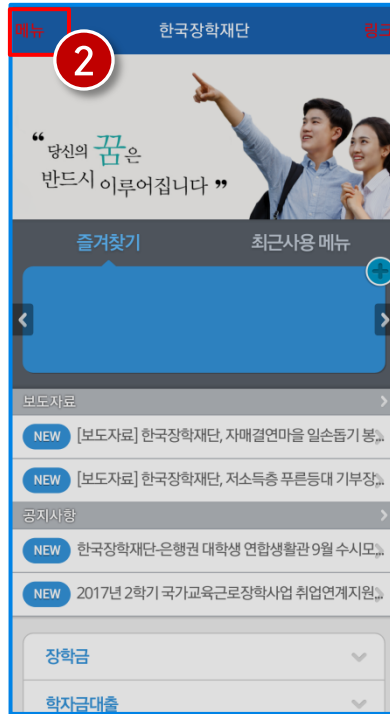
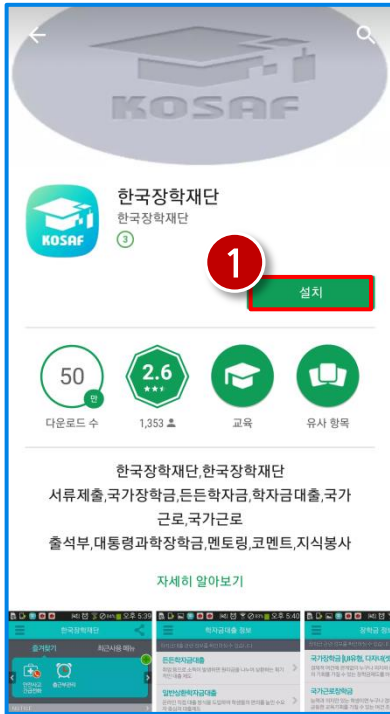
2018학년도 2학기 국가 교육근로장학사업 희망근로장학기관 모바일 신청 매뉴얼 (학생용)

※ 신청 전 잠깐!

1. 소속대학이 국가 교육근로장학사업에 참여하며,
2018학년도 2학기 통합신청기간 내 국가 교육근로장학금을
신청한 학생만 희망근로기관 신청이 가능합니다.
2. 신청 가능한 희망근로장학기관의 수는 일반근로장학기관 1개,
우수근로장학기관 1개입니다.
3. 희망근로장학기관 신청 후 PC에서 신청현황을 확인하시어
최종 신청 내역을 확인하시기 바랍니다.
4. 반드시 매뉴얼의 절차에 따라 진행하시기 바랍니다.

※ 희망근로장학기관 신청 매뉴얼 관련 문의 : 1599 - 2290

1) 한국장학재단 어플리케이션 설치 및 실행



전체메뉴 > 장학금 > 국가교육근로장학 희망근로기관

(1) 안드로이드의 경우 '구글 플레이스토어', 아이폰의 경우 '앱스토어' 에서 '한국장학재단' 검색 후 한국장학재단 어플리케이션 설치

(2) 설치가 완료되면 '한국장학재단' 어플리케이션 실행 후 메인 페이지 좌측 상단의 '메뉴' 버튼 클릭

(3) '메뉴' 버튼 클릭으로 팝업된 '전체메뉴' 에서 (장학금) 버튼 클릭

(4) (국가교육근로장학 희망근로기관) 버튼 클릭 후 다음페이지로

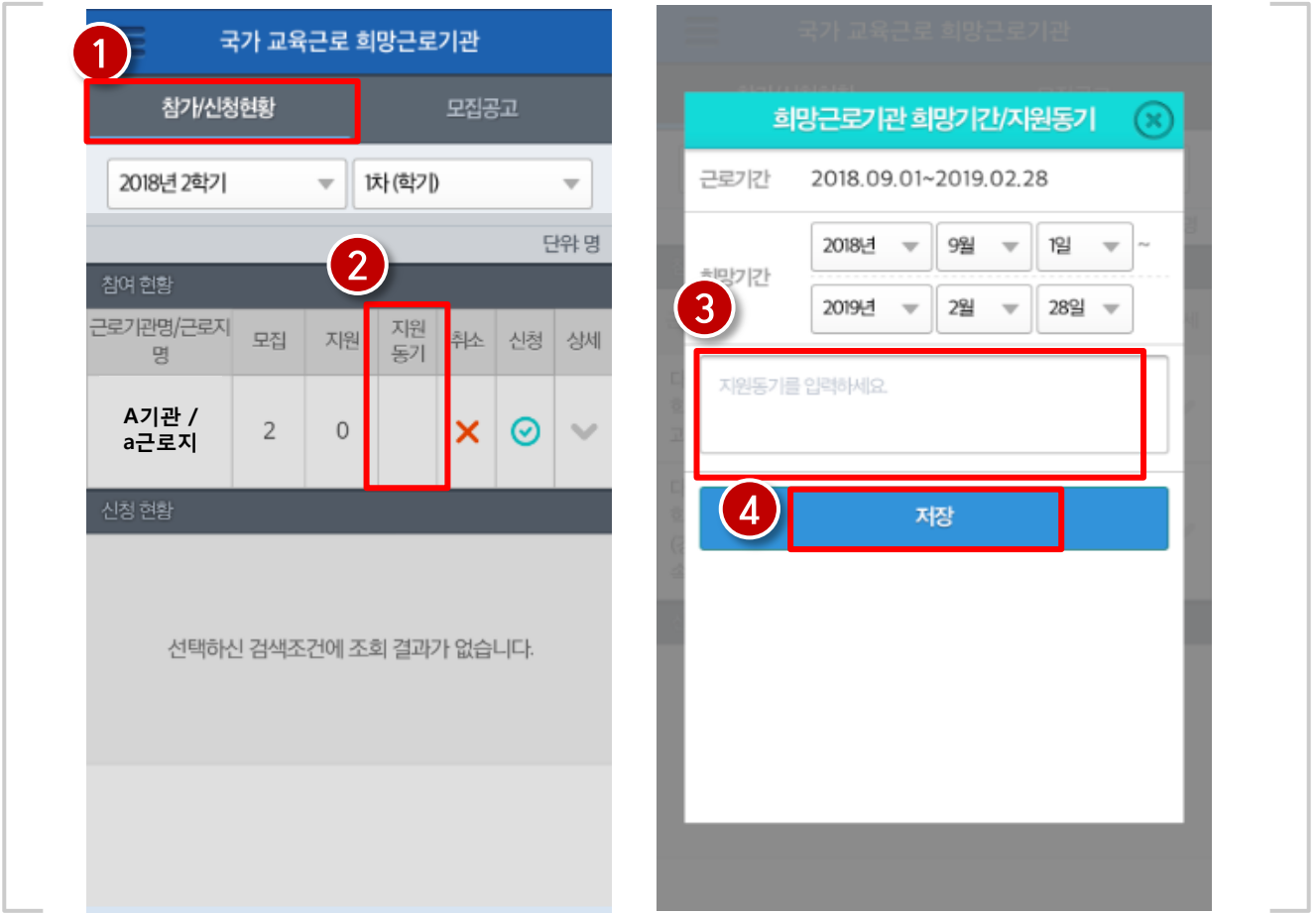
2) 모집공고 조회 및 희망근로기관 참여선택

The image shows two screenshots of a mobile application interface for job application. The left screenshot shows the '모집공고' (Recruitment) screen. At the top, there are navigation tabs for '근로기관' and '희망근로기관'. Below the tabs, there are filters for '2018년 2학기', '일반기관', and '차(학기)'. There are also radio buttons for '전체', '교내근무', and '교외근무'. A table lists various institutions with columns for '근로기관명/근로지명', '모집', '참여', and '상세'. The '참여' column contains blue checkmark icons. The right screenshot shows a confirmation dialog box with the text '참여 A 기관 / a 근로지 사무실 희망근로기관 모집에 참여 하시겠습니까?' and two buttons: '확인' (Confirm) and '취소' (Cancel).

전체메뉴 > 장학금 > 국가교육근로장학 희망근로기관 > 모집공고

- ① 우측 상단의 (**모집공고**) 버튼 클릭
- ② 모집공고 화면으로 변경되면 화면 학기는 '18년 2학기' 로 선택하고
근로를 희망하는 기관 유형을 선택한 뒤 차수는 '1차' 으로 선택
※ 소속대학에서 희망근로장학기관 신청 프로그램을 운영하지 않거나(소속대학 확인 필요), 본인이 2018학년도 2학기 국가 교육근로장학금을 신청하지 않았을 경우 근로기관이 조회되지 않습니다.
- ③ 조회된 근로지 목록을 확인하고, 근로를 희망하는 기관은 참여버튼(☑)을 클릭
(일반근로장학기관 1개, 우수근로장학기관 1개 까지 최종신청 가능)
- ④ 참여버튼(☑)클릭 후 팝업되는 창에 표기된 기관이 본인이 희망하는
기관이 맞으면 '확인' 버튼 클릭

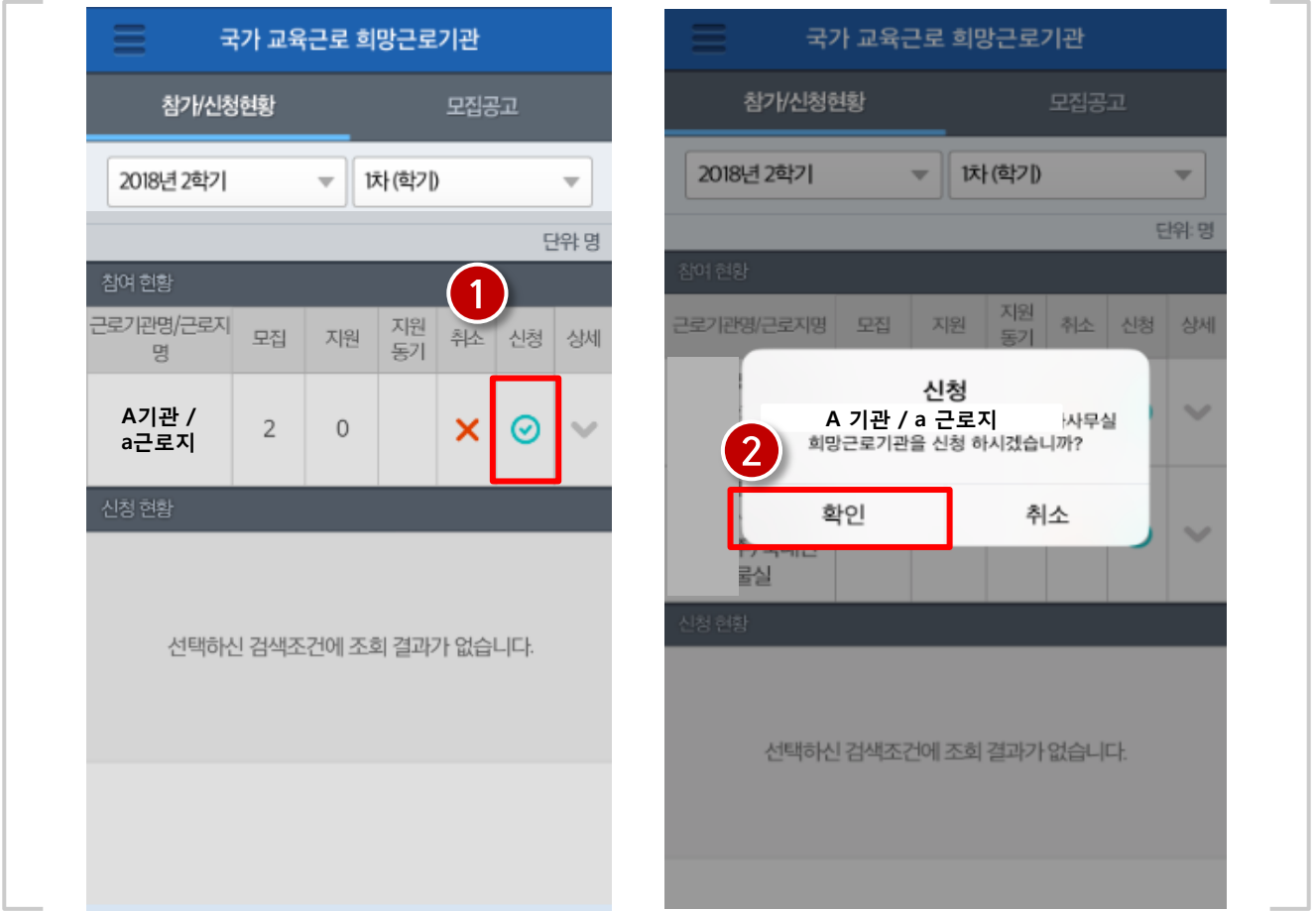
3) 참가/신청현황 및 지원동기 입력



전체메뉴 > 장학금 > 국가교육근로장학 희망근로기관 > 참가/신청현황

- (1) ' 참가/신청현황 ' 에 표시되는 기관이 본인이 신청한 기관이 맞는지 확인
- (2) 확인이 완료된 기관에 대해서는 '지원동기'의 공란 부분 클릭
- (3) 공란부분을 클릭하여 팝업되는 ' 희망근로기관 희망기간/지원동기 ' 창에서 근로 희망기간, 지원동기 등을 입력
- (4) 작성한 희망기간, 지원동기 등을 최종 확인 후 '저장' 버튼 클릭

4) 희망근로장학기관 최종 신청 단계



전체메뉴 > 장학금 > 국가교육근로장학 희망근로기관 > 참가/신청현황

(1) 지원동기까지 작성완료 했을 경우, 신청 클릭

(2) 의 '확인'을 클릭하면 모바일 신청 완료

4) 희망근로장학기관 신청현황

국가 교육근로 희망근로기관						
참가/신청현황				모집공고		
2018년 2학기		1차(학기)				
단위명						
참여 현황						
근로기관명/근로지명	모집	지원	지원 동기	취소	신청	상세
Z기관 / c근로지	1	0		✗	☑	▼
신청 현황						
근로기관명/근로지명	모집	지원	지원 동기	취소	상세	
A기관 / a근로지	2	1		✗	▼	

전체메뉴 > 장학금 > 국가교육근로장학 희망근로기관 > 참가/신청현황

(①) 신청이 완료된 기관은 '신청 현황' 에서 확인 가능하며,
PC에서 최종 신청내역을 확인하시기를 바랍니다.