

2020년도 국가근로장학금 동계방학 집중근로 프로그램 희망근로지 홈페이지 신청 매뉴얼(학생용)

※ 신청 전 잠깐!

1. 희망근로지 신청기간은 2020. 11. 23.(월) ~ 12. 3.(목)입니다.
2. 신청 가능한 희망근로지의 수는 **5개**입니다.
3. 희망근로지 신청 후 **최종 신청 내역을 확인**하시기 바랍니다.
※ 작성 후 최종 신청을 하지 않을 경우 참여가 불가능합니다.
4. 반드시 **매뉴얼의 절차**에 따라 진행하시기 바랍니다.
5. 동계방학 집중근로 프로그램의 사업기간은 근로하는 기관에 따라 상이함을 알려드립니다.

방학 집중근로 프로그램 진행절차

순서	진행절차	대학	학생	기관	재단
1	방학 집중근로 프로그램 참여 신청	✓	-	-	-
2	수요조사 등록	-	-	✓	-
3	기관 수요조사 심사	-	-	-	✓
4	희망근로지 신청	-	✓	-	-
5	기관별 학생 매칭 및 대학에 매칭결과 안내	-	-	-	✓
6	매칭결과 조회 후 기관별 학생 선정 및 가배정	✓	-	-	-
7	학생 선정 및 가배정 내역 조회	-	-	✓	-
8	(학생) 업무계획서 제출 (기관) 업무계획서 승인	-	✓	✓	-
9	(학생) 교육이수보고서 제출 (기관) 교육(안전 및 부정근로 예방) 진행	-	✓	✓	-
10	근로 진행, 출근부 입력	-	✓	-	-
11	출근부 확인 및 대학 제출	-	-	✓	-
12	출근부 승인 및 마감	✓	-	-	-

희망근로지 신청 전 잠깐!

방학 집중근로 참여대상 여부를 확인하세요!

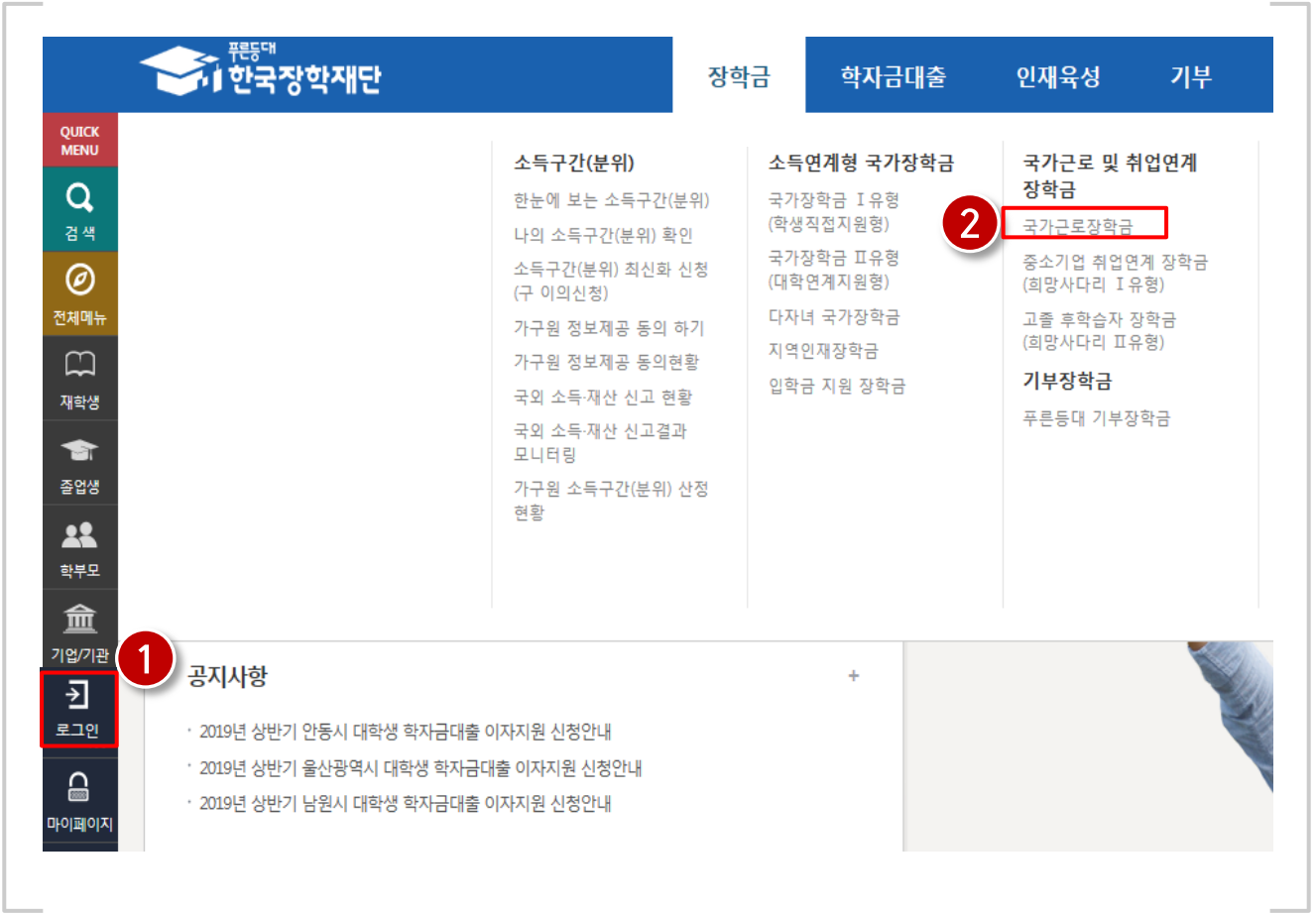
방학 집중근로는 소속대학이 동계방학 집중근로 프로그램에 참여하며, 2020년도 2학기 학생신청기간 내 국가근로장학금을 신청한 학생만 참여가 가능합니다. 또한 국가근로장학금 신청상태가 '대학추천' 또는 '서류완료' 일 경우 신청 가능합니다.

※ 신청상태가 '대학추천거절'일 경우, 소속대학 장학팀 문의


희망근로지 신청 순서

- 1 한국장학재단 홈페이지 접속
- 2 [장학금] > [국가근로장학금] > [근로장학관리] > [희망근로지 신청]
- 3 신청기간 조회의 2020년 2학기 [방학중] 클릭
- 4 조회된 기관 중 희망하는 근로지를 선택하여 참여 버튼 클릭
 - ※ 희망근로지 5개까지 신청가능
- 5 선택한 기관별로 근로기간 등 확인하고, 지원동기 작성 후 최종 신청
- 6 지원동기 작성까지 완료되면 신청완료. 신청 후 최종 신청내역 확인
 - ※ [장학금] > [국가근로장학금] > [근로장학관리] > [희망근로지 신청현황]

1) 한국장학재단 홈페이지 접속



한국장학재단 홈페이지 (<http://www.kosaf.go.kr>) 접속

- 왼쪽 QUICK MENU >  클릭(①) 후 로그인
- 장학금 > 국가근로 및 중소기업 취업연계장학금 > 국가근로장학금 클릭(②)

2) 국가근로장학금 메뉴 접속

The screenshot shows the website's navigation bar with the following menu items: 장학금, 학자금대출, 인제육성, 기부, 생활관, 고객센터, 재단소개, 정보공개. Below the navigation bar, the breadcrumb trail is: 장학금 > 국가근로 및 취업연계 장학금 > 국가근로장학금 > 소개. The main content area is titled '국가근로장학금' and includes a sub-header '안정적인 학업여건 조성 및 취업역량 제고를 위한 장학금'. A sidebar on the right contains a list of menu items: 신청하기, 신청현황, 수혜내역, 증명서 발급, 선정 결과, 온라인 상담, 근로장학관리. The '근로장학관리' item is expanded, showing a list of sub-items: 희망근로지 신청, 희망근로지 신청현황, 학업시간표 관리, 대학자체선발기준 및 선발 현황, 서약서/사이버오리엔테이션, 업무계획서 관리, 교육 이수보고서 관리, 출근부 관리, 근로증지 사진신고(해외여행 등), 근로장학기관 평가. A red circle with the number '1' is placed over the '희망근로지 신청' link, which is also highlighted with a red box.

홈페이지 > 장학금 > 국가근로장학금 > 근로장학관리

- 국가근로장학금 소개화면 접속
- 우측 근로장학관리 >> 희망근로지 신청 (1) 클릭

3) [방학중] 신청기간 선택

희망근로지 신청

○ 희망근로지 신청기간 조회

선택	년도	학기	구분	자수	신청기간
<input checked="" type="radio"/>	2020	2	방학중	1	
<input type="radio"/>	2020	2	학기중	1	

※ 신청하고자 하는 신청기간을 선택 후, "희망근로 신청하기"버튼을 클릭하여 진행하세요.

희망근로 신청하기 >

국가근로장학금 > 근로장학관리 > 희망근로지 신청

- 희망근로지 신청기간 중 '구분'이 [방학중]인 신청기간을 선택(1)하고

희망근로 신청하기 > (2) 클릭

- ※ 신청기간 조회 시 **신청가능한 기간이 없습니다.** 문구가 출력되거나 [방학중]에 해당하는 희망근로지 신청기간이 없다면, 다음 페이지 참고

[방학중] 희망근로지 신청기간이 조회되지 않아요!

1 소속대학이 동계방학 집중근로 프로그램에 참여하나요?

방학 집중근로는 **소속대학이 동계방학 집중근로 프로그램에 참여**할 경우에만 신청이 가능합니다.

2 2020년도 2학기 학생신청기간 내 국가근로장학금을 신청했나요?

방학 집중근로는 **2020년도 2학기 학생신청기간 내 '국가근로장학금'을 신청한 학생**에 한해서만 신청이 가능합니다. 1,2차 통합신청기간을 놓친 경우, 추가신청기간에 신청하여야 하며, 한번도 신청하신 내역이 없다면 참여할 수 없습니다.

3 국가근로장학금 [신청상태]를 확인하셨나요?

방학 집중근로는 학생의 **국가근로장학금 신청상태가 '대학추천' 또는 '서류완료'인 상태**에서 신청이 가능합니다. 신청상태가 **'대학추천거절'인 경우, 소속대학 장학 담당자에게 문의**하시기 바랍니다.

[희망근로지 신청] 화면 한 눈에 보기

희망근로지 신청

○ 2020년도 2학기 1차(방학중) 희망근로지 신청

- 학기중 2개의 희망근로지를 선택할 수 있습니다.
- 방학중 5개의 희망근로지를 선택할 수 있습니다.

1 희망하는 근로지 조건 설정 및 검색

○ 희망근로장학기관 모집공고

근로지명	<input type="text"/>	기관분류	전체 <input type="button" value="v"/>
업종	전체 <input type="button" value="v"/>		
근로지 소재지	전체 <input type="button" value="v"/> <input type="text"/>	(예: 중구/남대문로 등)	

※ 근로지 소재지는 다음과 같이 구분됩니다.

서울권	부산권	대구권	광주권	대전권
서울/경기/인천/강원	부산/경남/울산	대구/경북	광주/전남/전북/제주	대전/세종/충남/충북

2 설정된 조건에 따라 조회된 근로지 모집공고 확인 및 선택

※ 근로모집공고 상세보기를 반드시 확인하시기 바랍니다.

분류	구분	근로기관명-근로지명	지역	모집(명)	지원(명)	근로모집공고	참여
과외	일반	A기관 - (가) 근로지	경기	3	0	상세보기 >	선택 >
과외	일반	B기관 - (나) 근로지	서울	2	0	상세보기 >	선택 >
과외	일반	C기관 - (다) 근로지	대구	3	0	상세보기 >	선택 >
과외	일반	D기관 - (라) 근로지	광주	2	0	상세보기 >	선택 >

총 4개

3 2에서 선택한 근로지의 지원동기 작성 및 최종신청

○ 희망근로장학기관 선택현황

<input type="checkbox"/>	분류	구분	근로기관명-근로지명	지역	모집(명)	지원(명)	지원동기	근로모집공고	신청상태
<input type="checkbox"/>	과외	일반	A기관 - (가) 근로지	인천	2	0	수정 >	상세보기 >	신청중
<input type="checkbox"/>	과외	일반	B기관 - (나) 근로지	경기	4	0	등록 >	상세보기 >	신청중

※ 희망근로장학기관을 선택 후 '신청완료'버튼을 클릭하여 최종 신청완료 하시기 바랍니다.

[선택취소 >](#)
[신청완료 >](#)
[신청취소 >](#)

※ 작성 후 [신청완료]버튼을 클릭하지 않은 경우 참여가 불가능합니다.

4) 희망하는 조건의 근로지 조회

희망근로지 신청

○ 2020년도 2학기 1차(방학중) 희망근로지 신청

- 학기중 2개의 희망근로지를 선택할 수 있습니다.
- 방학중 5개의 희망근로지를 선택할 수 있습니다.

○ 희망근로지 모집공고

근로지명	<input type="text"/>	기관분류	전체 <input type="button" value="v"/>
업종	전체 <input type="button" value="v"/>		
근로지 소재지	전체 <input type="button" value="v"/> <input type="text"/> (예: 중구남대문로 등)		

1

※ 근로지 소재지는 다음과 같이 구분됩니다.

서울권	부산권	대구권	광주권	대전권
서울/경기/인천/강원	부산/경남/울산	대구/경북	광주/전남/전북/제주	대전/세종/충남/충북

※ 근로모집공고 상세보기를 반드시 확인하시기 바랍니다.

10개

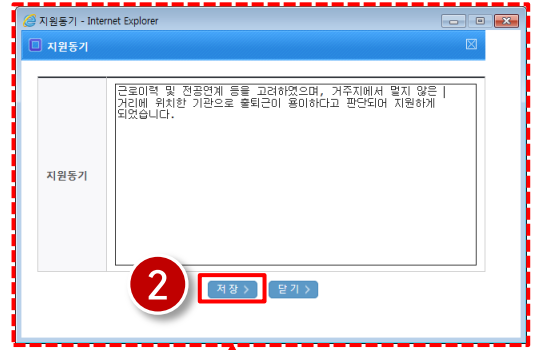
분류	구분	근로기관명-근로지명	지역	모집(명)	지원(명)	근로모집공고	참여
공인	일반	A기관 - (가) 근로지	경기	3	0	<input type="button" value="상세보기 >"/>	<input type="button" value="선택 >"/>
공인	일반	B기관 - (나) 근로지	서울	2	0	<input type="button" value="상세보기 >"/>	<input type="button" value="선택 >"/>
공인	일반	C기관 - (다) 근로지	대구	3	0	<input type="button" value="상세보기 >"/>	<input type="button" value="선택 >"/>
공인	일반	D기관 - (라) 근로지	광주	2	0	<input type="button" value="상세보기 >"/>	<input type="button" value="선택 >"/>

2

국가근로장학금 > 근로장학관리 > 희망근로지 신청

- 희망 업종, 소재지 등을 설정하여 (1)
 - 희망하는 근로지의 모집공고 내용을 를 클릭하여 확인 후 (2)
 - 근로기간, 시간, 요일, 선호학과 및 학년, 상세직무내용 등 확인 가능
- ※ 반드시 모집공고를 상세히 확인한 후 선택

5) 지원동기 작성 및 최종 신청



○ 희망근로지 선택현황

<input type="checkbox"/>	분류	구분	근로기관명-근로지명	지역	모집(명)	지원(명)	지원동기	근로모집공고	신청상태
<input type="checkbox"/>	교외	일반	A기관-(가)근로지	서울	1	0	등록 >	상세보기 >	신청전
<input type="checkbox"/>	교외	일반	B기관-(나)근로지	대구	5	0	수정 >	상세보기 >	신청전

※ 희망근로지를 선택 후 '신청완료' 버튼을 클릭하여 최종 신청완료 하시기 바랍니다.

○ 희망근로지 선택현황

<input type="checkbox"/>	분류	구분	근로기관명-근로지명	지역	모집(명)	지원(명)	지원동기	근로모집공고	신청상태
<input type="checkbox"/>	교외	일반	A기관-(가)근로지	서울	1	1	근로이력 및 전공연-	상세보기 >	신청완료(1순위)
<input type="checkbox"/>	교외	일반	B기관-(나)근로지	대구	5	1	근로이력 및 전공연-	상세보기 >	신청완료(2순위)

※ 희망근로지를 선택 후 '신청완료' 버튼을 클릭하여 최종 신청완료 하시기 바랍니다.

국가근로장학금 > 근로장학관리 > 희망근로지 신청

- 선택현황 중 희망 근로지의 지원동기를 [등록 >](#) 버튼을 클릭(1)하여 등록
- 지원동기 작성 후 [저장 >](#) (2)
- 작성을 완료한 희망 근로지를 선택한 후 [신청완료 >](#) (3) 클릭
 - [신청완료 >](#) 버튼을 클릭한 순서대로 신청순위가 결정됨
 - 최대 희망근로지 5개까지 최종 신청 가능
- 희망근로지 신청상태가 '신청완료'(4)인지 확인 필수

6) 신청현황 조회

장학금 학자금대출 인재육성 기부

QUICK MENU

- 검색
- 전체메뉴
- 재학생
- 졸업생
- 학부모
- 기일기관
- 1** 로그인
- 마이페이지

소득구간(분위)

- 한눈에 보는 소득구간(분위)
- 나의 소득구간(분위) 확인
- 소득구간(분위) 최신화 신청 (구 이의신청)
- 가구원 정보제공 동의 하기
- 가구원 정보제공 동의현황
- 국외 소득·재산 신고 현황
- 국외 소득·재산 신고결과 모니터링
- 가구원 소득구간(분위) 산정 현황

소득연계형 국가장학금

- 국가장학금 I 유형 (학생직접지원형)
- 국가장학금 II 유형 (대학연계지원형)
- 다자녀 국가장학금
- 지역인재장학금
- 입학금 지원 장학금

국가근로 및 취업연계 장학금

- 2** 국가근로장학금
- 중소기업 취업연계 장학금 (희망사다리 I 유형)
- 고졸 후학습자 장학금 (희망사다리 II 유형)


기부장학금

- 푸른동대 기부장학금

1 공지사항

- 2019년 상반기 안동시 대학생 학자금대출 이자지원 신청안내
- 2019년 상반기 울산광역시 대학생 학자금대출 이자지원 신청안내
- 2019년 상반기 남원시 대학생 학자금대출 이자지원 신청안내

한국장학재단 홈페이지(<http://www.kosaf.go.kr>) 접속

- 왼쪽 QUICK MENU >  클릭(①) 후 로그인
- 장학금 > 국가근로 및 중소기업 취업연계장학금 > 국가근로장학금 클릭(②)

6) 신청현황 조회

한국장학재단 장학금 학자금대출 인재육성 기부 생활관 고객센터 재단소개 정보공개

국가근로장학금

안정적인 학업여건 조성 및 취업역량 제고를 위한 장학금

2020년 국가근로장학금

- 1학기 사업기간: 2020. 3. 1. ~ 2020. 8. 31.
 - 1차 신청기간: 2019. 11. 19.(화) 9시 ~ 2019. 12. 17.(화) 18시
 - * 서류제출 및 가구원 동의: 2019. 11. 19.(화) 9시 ~ 2019. 12. 19.(목) 18시
 - ** 주말 및 공휴일 포함 신청기간 내 24시간 신청가능(단, 마감일 제외)
 - 2차 신청기간: 2020. 2. 3.(월) 9시 ~ 2020. 3. 23.(월) 18시
 - * 서류제출 및 가구원 동의: 2020. 2. 3.(월) 9시 ~ 2020. 3. 25.(수) 18시
 - ** 주말 및 공휴일 포함 신청기간 내 24시간 신청가능(단, 마감일 제외)
- 2학기 사업기간: 2020. 9. 1. ~ 2021. 2. 28.
 - 1차 신청기간: 추후 공지
 - 2차 신청기간: 추후 공지

방학 집중근로 프로그램

- 운영목적: 국가근로장학생에게 방학기간 중 양질의 근로지를 발굴·제공하여 다양한 근로체험 및 계속적 자기역량 개발의 기회 제공
- 운영기간: 하계방학: 7월 ~ 8월, 동계방학: 1월 ~ 2월
- 희망근로지 신청기간: 하계방학: 5월 중, 동계방학: 11월 중
 - ※ 희망근로지 신청기간은 매 학기 상이하므로, 자세한 사항은 공지사항에서 확인하여 주시기 바랍니다.

※ 각 항목을 클릭하시면 자세한 내용을 보실 수 있습니다.

신청대상(지원자격) 선발기준 지원절차 제출서류

신청하기 >
신청현황 >
수혜내역 >
증명서 발급 >
신청 결과 >
온라인 상담 >
근로장학관리 >

- 희망근로지 신청
- 희망근로지 신청현황
- 학업시간표 관리
- 대학자체선발기준 및 선발 현황
- 서약서/사이버오리엔테이션
- 업무계획서 관리
- 교육 이수보고서 관리
- 출근부 관리
- 근로중지 사전신고(예외여행 등)
- 근로장학기관 평가

홈페이지 > 장학금 > 국가근로장학금 > 근로장학관리

- 국가근로장학금 소개화면 접속
- 우측 근로장학관리 >> 희망근로지 신청현황 (1) 클릭

6) 신청현황 조회

희망근로지 신청현황

○ 희망근로지 신청현황 조회

1

전체 2020년 1학기 희망근로지 신청자수 1자 일반근로 방학집중근로

년도-학기	신청 순위	분류	구분	근로기관명-근로지명	지역	모집 (명)	지원 (명)	지원동기	근로기간
	1순위	교외	일반			2	1		
	2순위	교외	일반			1	1		
	3순위	교외	일반			5	1		
	4순위	교외	일반			2	1		
	5순위	교외	일반			14	1		

2

국가근로장학금 > 근로장학관리 > 희망근로지 신청현황

- 검색조건을 방학집중근로 로 설정하고 (1)
- 신청 완료된 희망근로지 신청순위(2) 및 신청내역 확인