

실시간강의를 위한



팀즈 활용법(학생용)



01 목원대학교 종합정보시스템 로그인

대학교육개발원

로그아웃

- 대학일반
 - 대학경영정보
 - 지표관리
 - 개인정보
 - 전산서비스
 - 부가서비스
 - 주간업무보고
 - 메일ID 신청
 - 설문조사
 - 오피스365
 - 복지할인물

대학일반

대학일반

목원대 통합앱 미설치자입니다.

통합 앱을 설치하면,

- + 교내 주요 공지 및 정보 수신
- + 성적, 시간표, 채플 조회가 가능
- + 모바일 학생증(신분증) 기능 제공

앱스토어(구글 플레이)에서
‘목원대 통합앱’ 을 검색 후 설치해주세요!!

QR코드

삼성 LG 등 아이폰 제외

아이폰

목원대학교 종합정보시스템에 로그인을 해주세요.

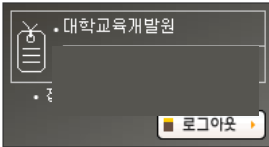
대학일반

학사행정

일반행정

연구/업적

공학인증



+ 대학일반

대학경영정보

지표관리

개인정보

전자서비스

부가서비스

▶ 주간업무보고

▶ 메일ID 신청

▶ 설문조사

▶ 오피스365

대학일반 > 부가서비스 > 오피스365

담당부서: 전산정보과(829-7233)

▶ 오피스365

Office 365 Student Advantage Program

학생들의 스마트한 학교생활을 위해 목원대학교, Microsoft가 함께 학생들에게 제공하는 프로그램입니다.

교직원 및 학생들에게 최신 버전의 정품 오피스 무료 제공

개인 PC, 노트북 및 모바일 디바이스 5대까지 정품 오피스 설치 이용 가능

클라우드 스토리지 (OneDrive 1TB 제공)

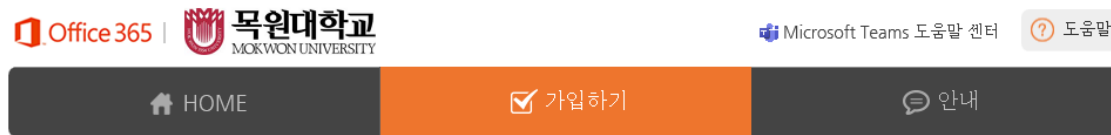
모바일과 연동되는 50GB 메일함

※ 사용자 이름:실명, 계정:학번/사번 을 사용하세요.

(학번/사번 = 실명 불일치시 계정이 삭제됩니다.)

[Office 365 가입하러 가기](#)

대학일반 -> 부가서비스 -> 오피스365 클릭 -> office365 가입하러가기 클릭



이미 가입이 되어있습니다.

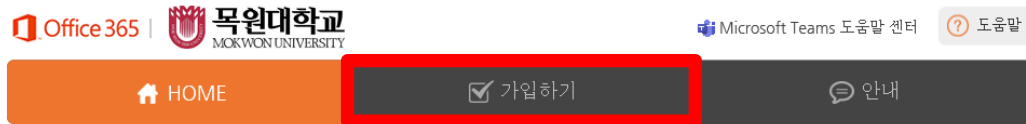
지금 바로 Office 다운로드 링크를 클릭해 Office 365 포털에서 다운로드 받아 사용할 수 있습니다.
Office 365 로그인 아이디는 _____입니다.
제공되는 메일 사서함 생성 완료까지 약 10분가량이 소요되며, 기타 궁금한 사항은 도움말을 참고하세요.

Office 365 로그인

COPYRIGHT (C) 2020 POBIS TNC. ALL RIGHTS RESERVED.

이미 가입이 되어있다면, '이미 가입이 되어있습니다.' 라고 나옵니다.
이미 가입되어 있는데, 비밀번호를 잊으셨다면 비밀번호 찾기를 해주세요.
비밀번호를 못 찾는 경우는 전산정보과(7231)
대학교육개발원(7244)으로 연락주세요

03 가입하기



“ 하나에서 모든 것을, 모든 것을 하나로 ”

언제 어디서나 PC, Mobile, Tablet 을 통한 클라우드 기반의 서비스 !



로그인하기 →

Office 365 Student Advantage Program

본 서비스는 교직원 및 학생의 스마트한 학교 생활을 위해 Mokwon대학교, Microsoft가 함께 학생들에게 제공하는 프로그램으로 퇴직 또는 졸업 이후에는 계정 및 데이터가 삭제될 수 있습니다.

교직원 및 학생들에게
최신 버전의 정품 오피스
스 무료 제공

개인 PC, 노트북 및 모바일
디바이스 5대까지 정
품 오피스 설치 이용 가
능

클라우드 스토리지
(OneDrive 1TB 제공)
모바일과 연동되는

가입하기를 눌러줍니다.

Office 365 | **목원대학교**
MOKWON UNIVERSITY
Microsoft Teams 도움말 센터 ? 도움말

HOME
✓ 가입하기
안내

이용약관 | 정보입력 | 가입완료

이용약관

이용약관/개인정보수집 및 이용 모두 동의

제 1 조. 목적

본 약관은 주식회사 (주)포비스티앤씨(이하 '회사'라고 함)의 인터넷 사이트, '대학 Office 365 통합 가입 센터' 사이트 (<http://www.o365univ.net> 이하 '사이트'라 함)을 통하여 제공하는 인터넷 관련 서비스, Microsoft Office 365 설치지원 서비스 및 기타 정보 서비스(이하 "서비스"라고 함)와 관련하여 회사와 고객간의 권리와 의무, 책임사항 및 회원의 서비스 이용절차에 관한 사항을 규정함을 목적으로 합니다.

제 2 조. 약관의 효력과 변경

1. 이 약관은 인터넷 서비스 이용계약의 성격상 법 제24조 제2항에 의거하여 웹사이트인 대학 Office 365 통합 가입 센터 홈페이지 (<http://www.o365univ.net>)에 온라인으로 이 약관을 명시하고, 고객이 약관에 대해 "동의" 버튼을 클릭함으로써 효력이 발생합니다.

서비스 이용약관에 동의합니다. (필수)

'(주)포비스티앤씨'(이하 '회사')는 고객님의 개인정보를 중요시하며, "정보통신망 이용촉진 및 정보보호"에 관한 법률을 준수하고 있습니다. 회사는 개인정보취급방침을 통하여 고객님의께서 제공하시는 개인정보가 어떠한 용도와 방식으로 이용되고 있으며, 개인정보보호를 위해 어떠한 조치가 취해지고 있는지 알려드립니다. 회사는 개인정보취급방침을 개정하는 경우 웹사이트를 통하여 공지할 것입니다.

1. 수집하는 개인정보 항목 및 수집방법

회사는 회원가입, 상담, 서비스 신청 등의 서비스 제공을 위해 최소한의 개인정보를 수집하고 있습니다.

- 수집항목
- [필수항목] 아이디, 비밀번호, 휴대폰번호, 소속학교, E-Mail, 표시이름
- 개인정보 수집방법 : 홈페이지(회원가입), 상담 및 문의(전화, 홈페이지), 설문 및 이벤트 참여, 제휴사의 제공 등
- 단 비밀번호는 최초 회원가입 시 Office 365 연동을 위해서 필요하나 자체 보관은 하지 않습니다.

개인정보 취급방침에 동의합니다. (필수)

Office 365 서비스 제공과 관련하여 국외서버를 이용함에 따라 다음과 같은 내용을 공지하며, 사용자 개인정보에 대한 국외이전동의를 구하고자 합니다. 이전된 데이터는 개인정보취급방침을 준수하며, 회원의 동의가 완료된 이후에는 서비스 탈퇴이전까지 Microsoft가 제공하는 Office 365 서비스 사용을 위한 개인정보 국외이전을 동의하는 것으로 간주합니다.

1. 이전항목

- 사용 계정 (학번 또는 고유ID)

이용약관을 읽어보신 후 체크를 해줍니다.

서비스 이용약관에 동의합니다.(필수)

2. 개인정보의 수집 및 이용목적

회사는 수집한 개인정보를 다음의 목적을 위해 활용합니다.

- 회원관리 : 회원제 서비스 이용에 따른 본인확인, 개인식별, 가입의사 확인, 불만처리 등 민원처리, 고지사항 전달

3. 개인정보의 보유 및 이용기간

원칙적으로, 개인정보 수집 및 이용목적이 달성된 후에는 해당 정보를 지체 없이 파기합니다. 단, 관계법령의 규정에 의하여 보존할 필요가 있는 경우 회사는 아래와 같이 관계법령에서 정한 일정한 기간 동안 회원정보를 보관합니다.

- 회원정보 : 회원탈퇴를 요청한 즉시 모든 개인정보 삭제

- 설문조사, 이벤트 등에서 수집된 정보 : 해당 설문조사, 이벤트 종료 또는 경품 배송 후 삭제

개인정보 취급방침에 동의합니다.(필수)

Office 365 서비스 제공과 관련하여 국외서버를 이용함에 따라 다음과 같은 내용을 공지하며, 사용자 개인정보에 대한 국외이전 동의를 구하고자 합니다. 이전된 데이터는 개인정보취급방침을 준수하며, 회원의 동의가 완료된 이후에는 서비스 탈퇴이전까지 Microsoft가 제공하는 Office 365 서비스 사용을 위한 개인정보 국외이전을 동의하는 것으로 간주합니다

1. 이전항목

- 사용 계정 (학번 또는 고유 ID)

- 이름 (성명)

- 휴대폰/개인 이메일(분실 시 본인 확인 수단)

- 교육기관용 Office 365 및 설치형 오피스 (Office 365 ProPlus) 라이선스

2. 이전 국가·인식·바편


개인정보 국외이전에 동의합니다.(필수)

동의

비동의

동의를 눌러줍니다.

02 가입하기

Office 365 |  목원대학교 MOKWON UNIVERSITY

Microsoft Teams 도움말 센터 ? 도움말

HOME **가입하기** 안내

이용약관 | 정보입력 | 가입완료

정보입력

학교 | 목원대학교

로그인 ID | @365.mokwon.ac.kr **중복확인**
△ 원하는 로그인 ID를 입력하고, 중복 확인 후 진행하세요.

이름 |

비밀번호 |

비밀번호 확인 |

가입하기

COPYRIGHT (C) 2020 POBIS TNC. ALL RIGHTS RESERVED.

알림

사용가능한 로그인 ID입니다.

확인

확인

가입하시겠습니까?

예 **아니오**

로그인 ID를 입력 후 중복 확인을 눌러주세요.

이름, 비밀번호 입력 후 가입하기를 눌러주세요.

학번으로 꼭 입력해 주세요

계정에 대한 액세스 권한 유지!

회원님이 암호를 재설정할 수 있도록 보장하기 위해 몇 가지 정보를 수집하여 회원님의 신분을 확인해야 합니다. 이 정보를 활용하여 회원님을 스팸으로 격리하지는 않습니다. 단지 회원님의 계정을 더욱 안전하게 유지하는 데 사용합니다. **아래 옵션 중 최소 1개를 설정해야 합니다.**

! 인증 전화 이(가) 구성되지 않았습니다. **지금 설정하세요.**

! 인증 전자 메일 이(가) 구성되지 않았습니다. **지금 설정하세요.**

마침

취소

전화, 전자 메일을 모두 구성해주세요.

02 가입하기

한국(+82) 선택 후 휴대폰번호를 입력하시면 인증 절차가 진행됩니다.

The screenshot shows the Naver search engine interface. The search bar at the top contains the text '마이크로소프트 팀즈 다운로드'. Below the search bar, a dropdown menu displays search suggestions: '마이크로소프트 팀즈', '마이크로소프트 팀즈 다운로드', and '마이크로소프트 팀즈 삭제'. The main content area features a large advertisement for '에어팟 Pro' (AirPods Pro) with a price of 329,000원 and a '0원' (0 won) offer. Below the ad, there are news snippets and a '네이버뉴스' (Naver News) section. On the right side, there is a '로그인' (Login) button and a '4 조주빈 학교' (4 Jojubin School) notification. At the bottom, there are navigation tabs for '쇼핑' (Shopping), '상품' (Products), '쇼핑몰' (Shopping Mall), and 'MEN'.

검색창에 '마이크로소프트 팀즈 다운로드' 를 검색해 주세요.

NAVER 마이크로소프트 팀즈 다운로드

통합검색 지식iN 블로그 웹사이트 이미지 카페 뉴스 동영상 더보기 ▾ 검색옵션 ▾

연관검색어 ? 마이크로소프트 팀즈 팀즈 마이크로소프트 홈페이지 팀즈 다운로드 ms홈페이지 마이크로소프트 마우스 드라이버 팀즈 사용법

웹사이트 도움말

Microsoft 공식 홈페이지

다운로드센터 · 제품 · 보안

Microsoft는 목표와 가치는 전세계의 사람과 기업이 잠재력을 최대한 발휘할 수 있도록 돕는 것입니다.

IT & Design :: [마이크로소프트 팀즈 사용 방법](#)
<https://sonz.tistory.com/519>

팝업창에서 다운로드 가능 4) 메시지의 해당 내용 확인 후 좋아요 버튼 클릭으로 확인자 체크 가능... 링크추가글쓰기환경설정 로그인 로그아웃 [마이크로소프트 팀즈 사용 방법](#) categoryITProgram Review 약 1년 전 by 개발자의...

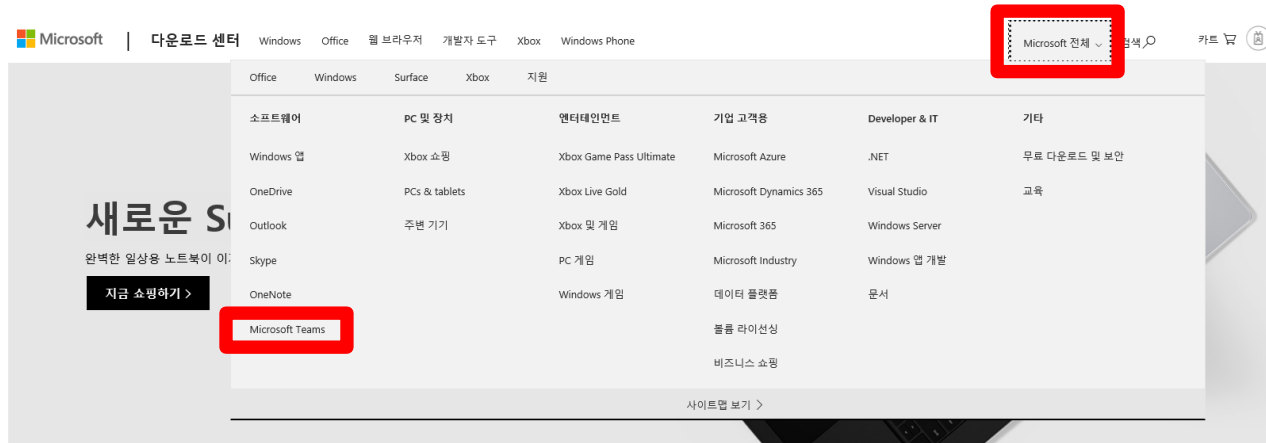
2019.01.15.

[팀즈 파일 다운로드 위치 변경 - Microsoft 커뮤니티](#)
<https://answers.microsoft.com/ko-kr/msoffice/forum/all/팀즈-파일/1590b,...>

자세한 정보 미량as 만든 날짜 7월 15, 2019 팀즈 파일 다운로드 위치 변경 팀즈 대화방에서 다운로드 한 파일의 저장 기본 위치가 '다운로드' 폴더인데 이를 변경하기 위한 방법을 알고 싶습니다. 이 스레드는 잠겨...

[웹사이트 더보기 >](#)

가입하기를 눌러줍니다.



인기 다운로드 카테고리



Windows

PC 보안, 최적화 및 IT 도구



Office

Office 제품용 뷰어, 도구 및 업데이트



브라우저

업데이트, 서비스 팩, 브라우저 버

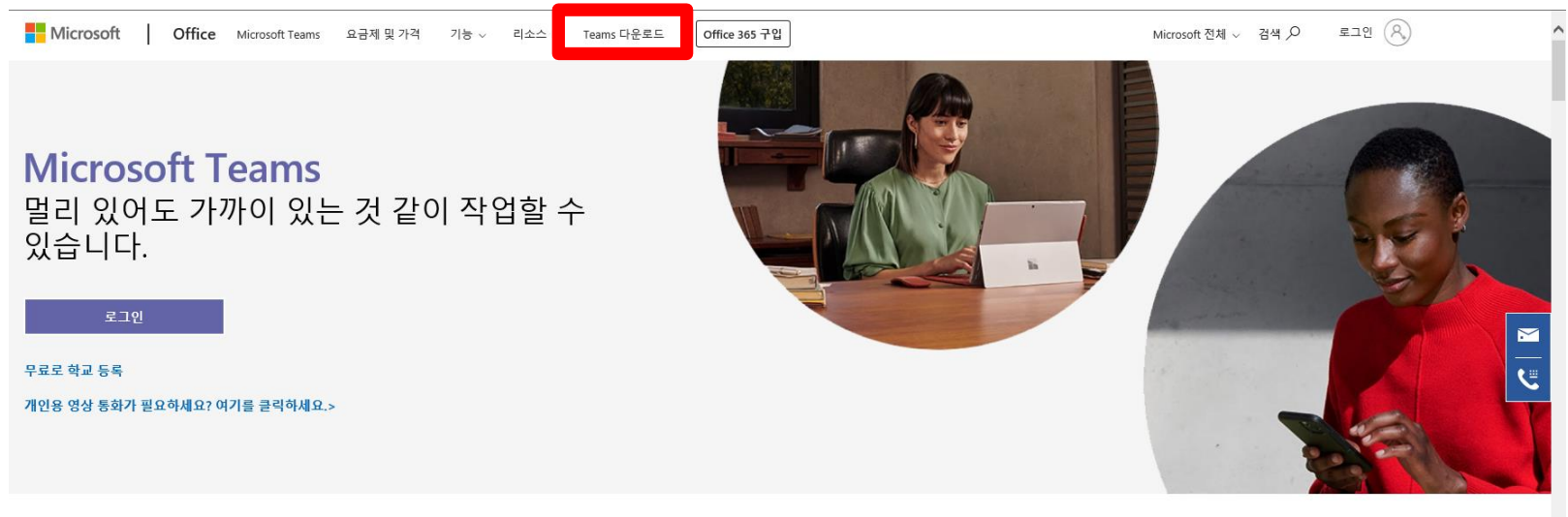


개발자 도구

SDK, 재배포 패키지 및 도구

Microsoft 전체 -> Microsoft Teams 클릭

03 마이크로소프트 팀즈 설치



Team 다운로드 클릭

Microsoft | Office Microsoft Teams 요금제 및 가격 기능 리소스 Teams 다운로드 Office 365 구입

Microsoft 전체 검색 로그인

모든 디바이스에서 Microsoft Teams 다운로드

Windows, Mac, iOS, Android 디바이스를 사용하여 어디서나 Teams에 연결하세요. Teams를 사용하면 원격 참가자를 크고 작은 모임으로 초대할 수 있습니다.

Teams 다운로드

Teams 다운로드 클릭

데스크톱용 Teams 다운로드



Teams 다운로드

Teams 모바일 앱 받기



전자 메일 주소를 입력하면 다운로드 링크를 보내드립니다.

지금 보내기

사용자의 전자 메일 주소 사용 방식 ①

Teams 다운로드 클릭

03 마이크로소프트 팀즈 설치

statics.teams.cdn.office.net의 Teams_windows_x64.exe(95.2MB)을(를) 실행하거나 저장하시겠습니까?

실행(R)

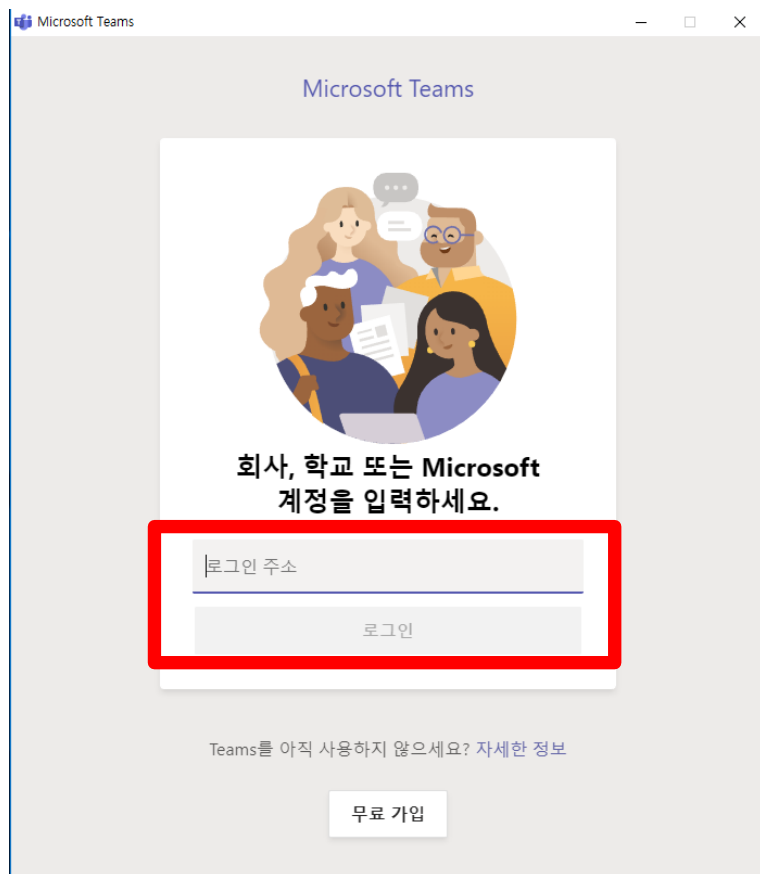
저장(S) ▼

취소(C)

×

실행 및 저장 선택해 주세요.

03 마이크로소프트 팀즈 설치



가입하신 계정을 입력해 주세요.

학번@365.mokwon.ac.kr

365. 꼭 들어가야 합니다.

비밀번호가 잊으셨다면 비밀번호 찾기를 해주세요.

비밀번호를 못 찾으신다면 전산정보과, 대학교육개발원으로 연락주세요

03 마이크로소프트 팀즈 설치

Microsoft Teams 로그인

Microsoft

@365.mokwon.ac.kr

암호 입력

암호

[암호를 잊어버렸음](#)

[다른 계정으로 로그인](#)

로그인

[사용 약관](#) [개인정보처리방침](#) ...

비밀번호를 입력해줍니다.

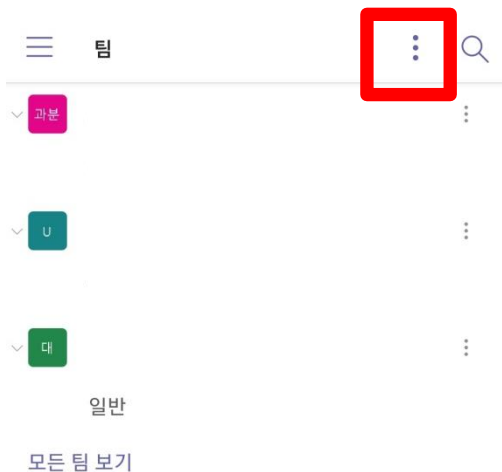


Microsoft Teams 로드 중 . .

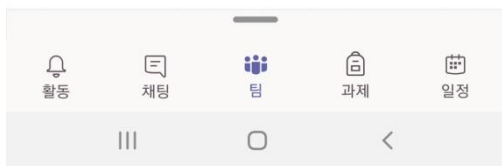
컴퓨터 화면에 프로그램이 실행됩니다.

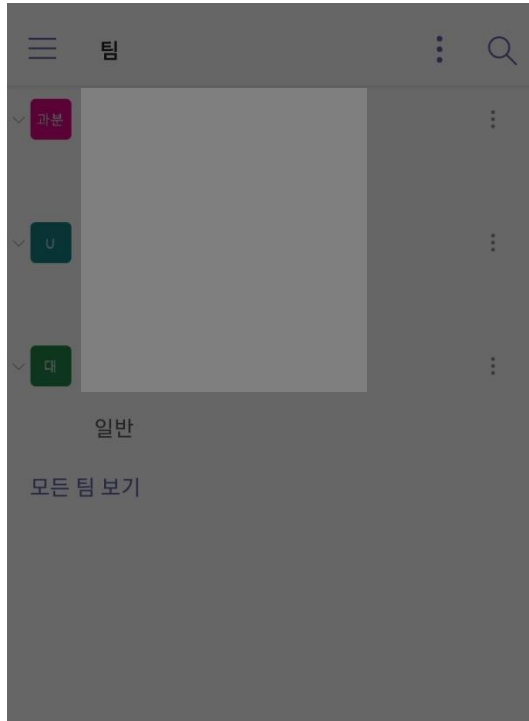
마이크로소프트 팀즈 '팀코드'로 참여 방법

-안드로이드-



오른쪽 상단 점3개를 클릭해줍니다.

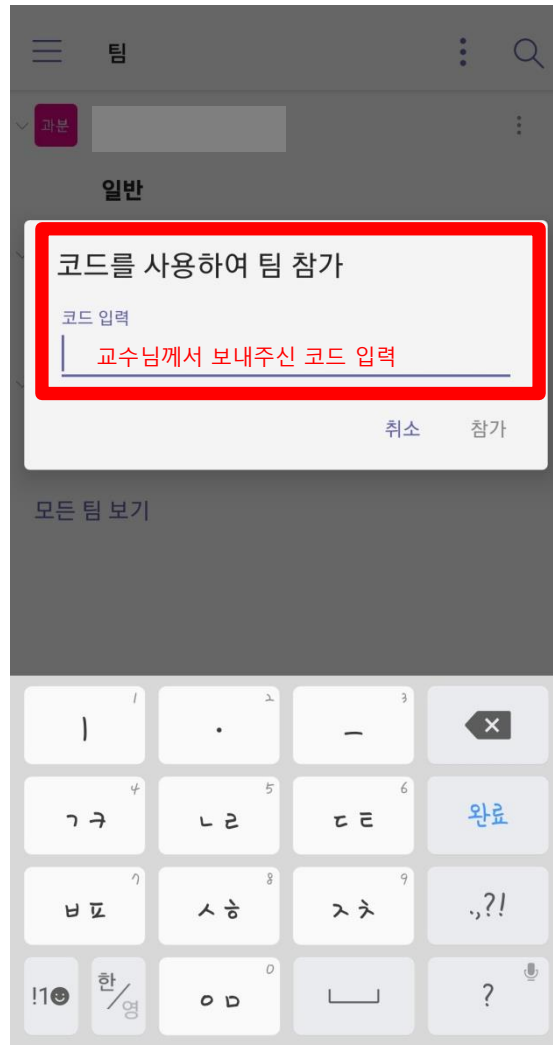





코드를 사용하여 팀 참가

- 팀 관리
- 새 팀 만들기
- 팀을 찾아보기

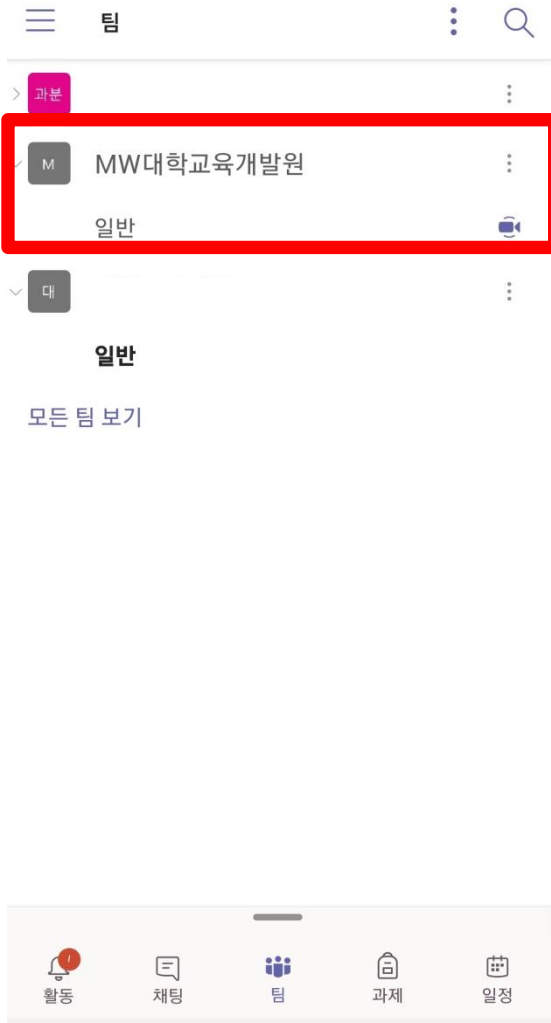
코드를 사용하여 팀 참가



교수님께서 보내주신 코드를 입력해줍니다.



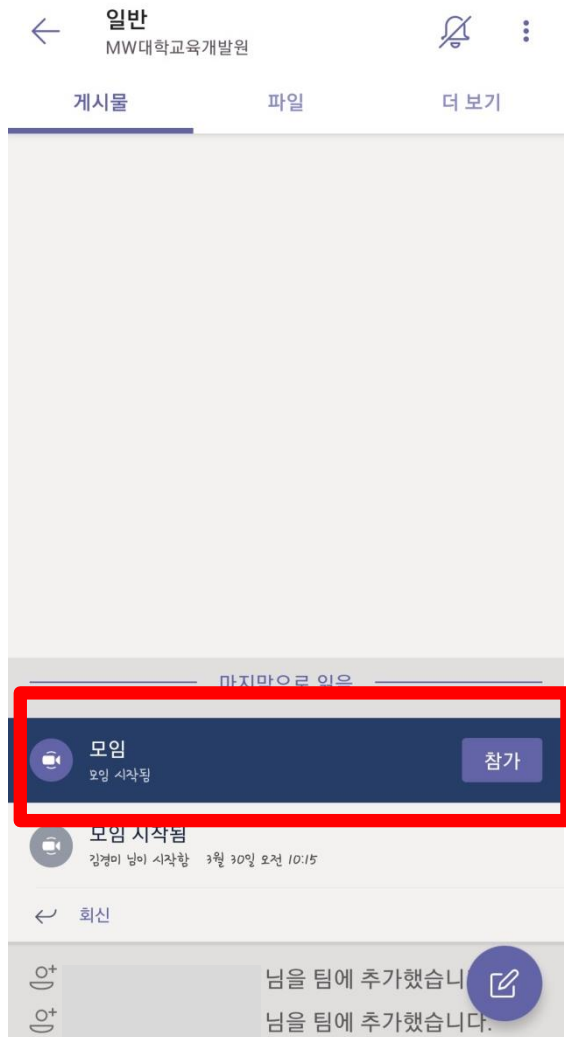
'내가 팀에 추가되었습니다.'를 확인해줍니다.



생성된 팀을 확인합니다.

카메라모양이 있으면 현재 실시간 강의 중입니다.





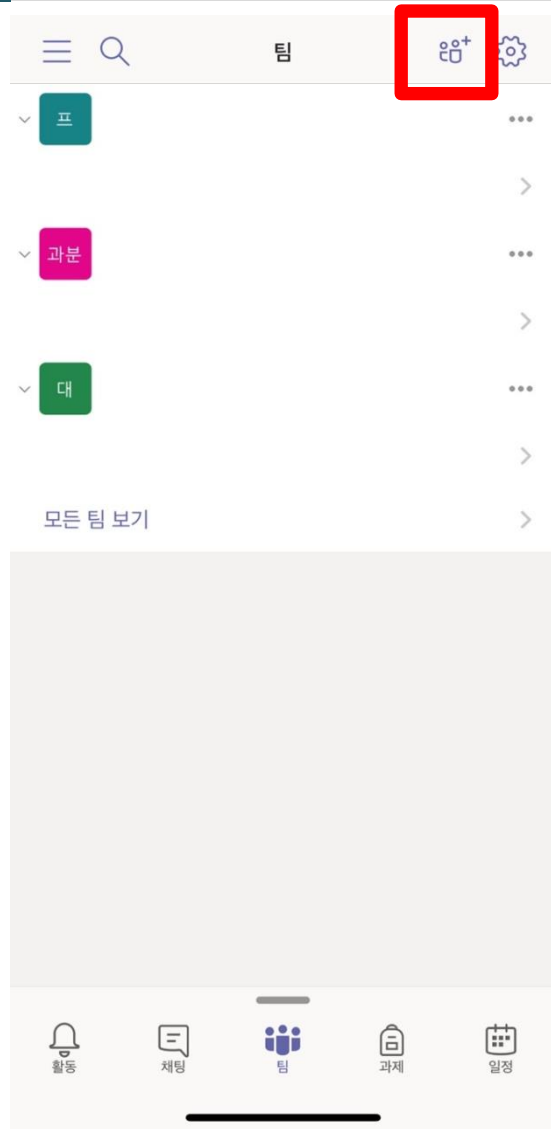
'참가' 버튼을 눌러줍니다.

마이크로소프트 팀즈 '팀코드'로 참여 방법

-IOS-

03

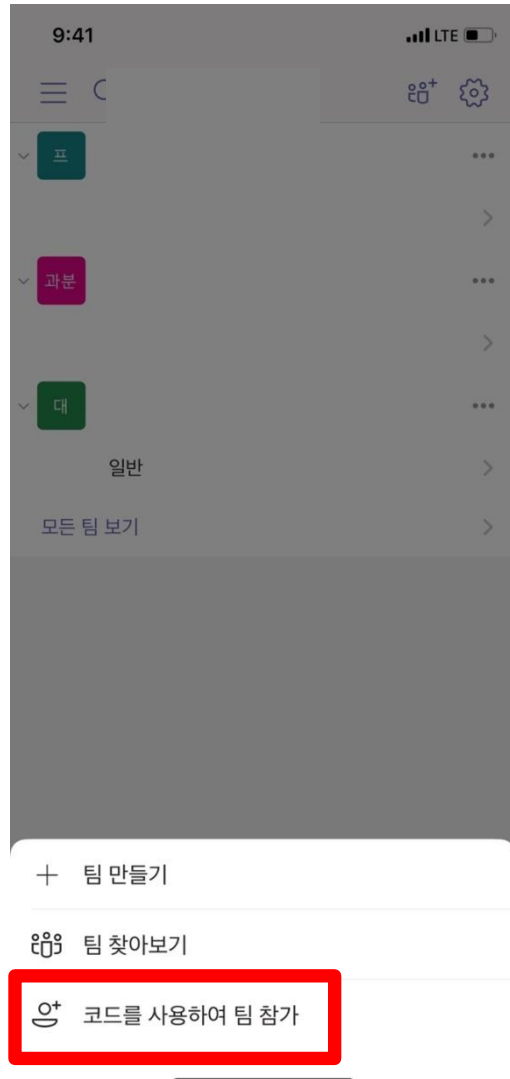
마이크로소프트 팀즈 팀코드로 참여 방법(IOS)



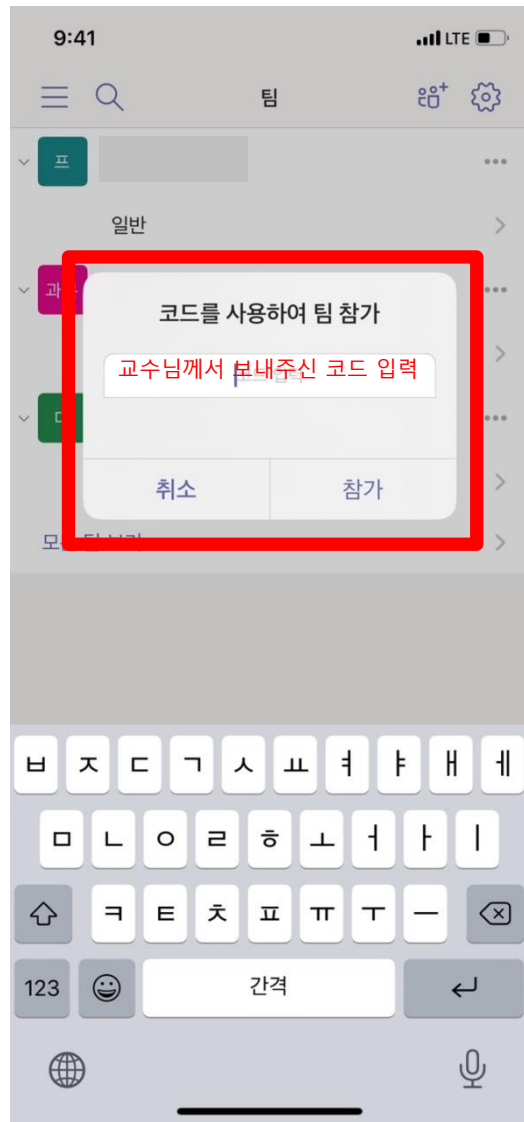
버튼을 눌러줍니다.

03

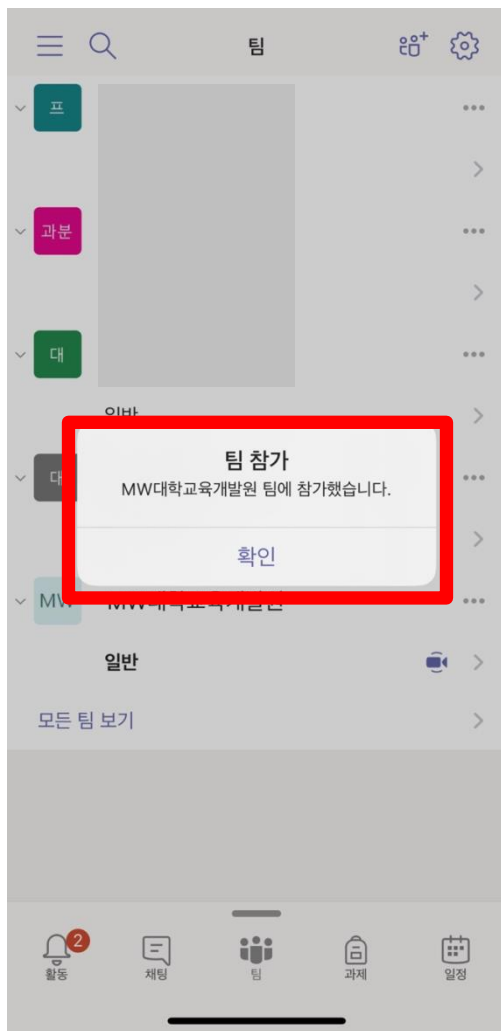
마이크로소프트 팀즈 팀코드로 참여 방법(IOS)



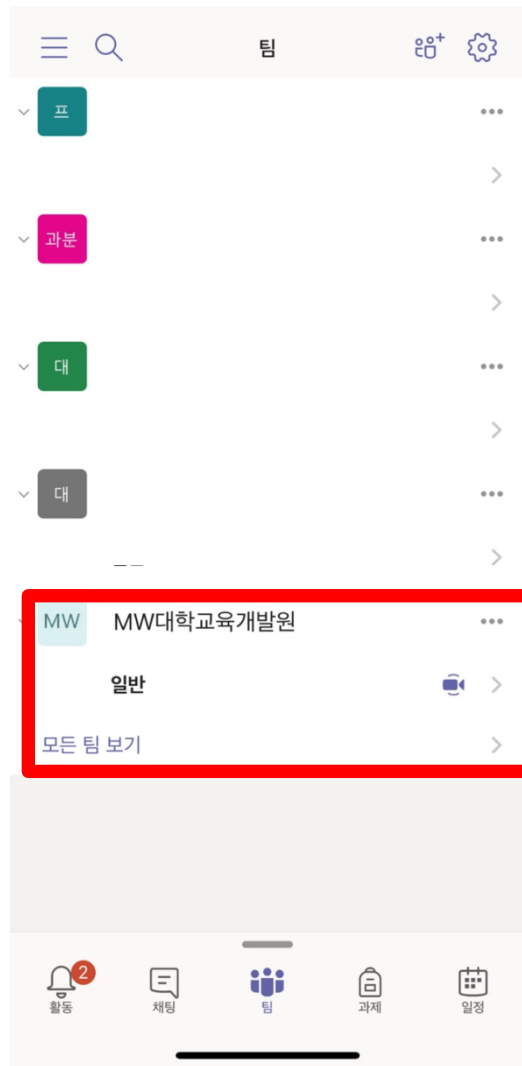
'코드를 사용하여 팀 참가'를 눌러줍니다.



교수님께서 보내주신 코드를 입력해주세요.



팀 참가가 되었는지 확인해줍니다.



생성된 팀을 확인합니다.

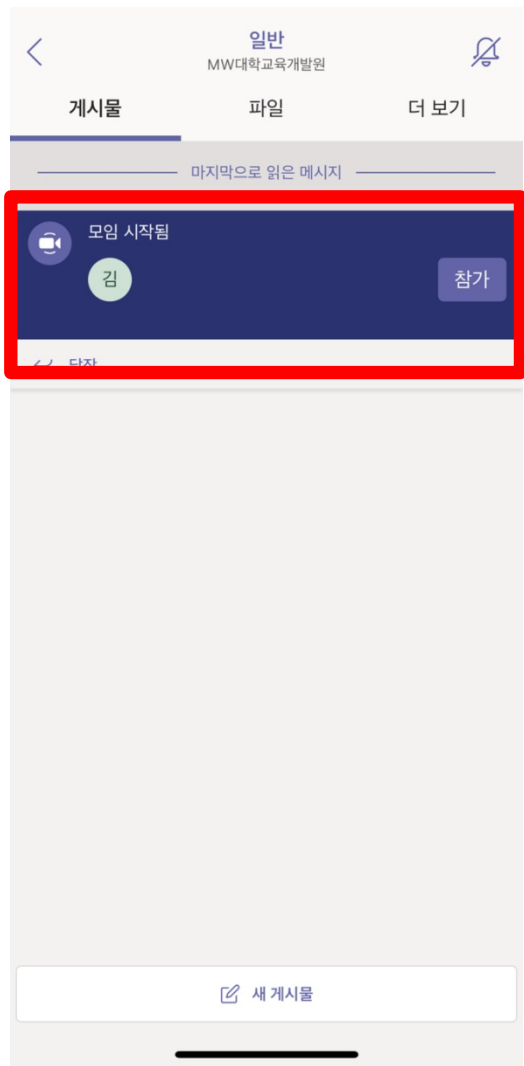
카메라모양이 있으면 현재 실시간 강의 중입니다.

버튼을 눌러서 강의에 참여해주세요.

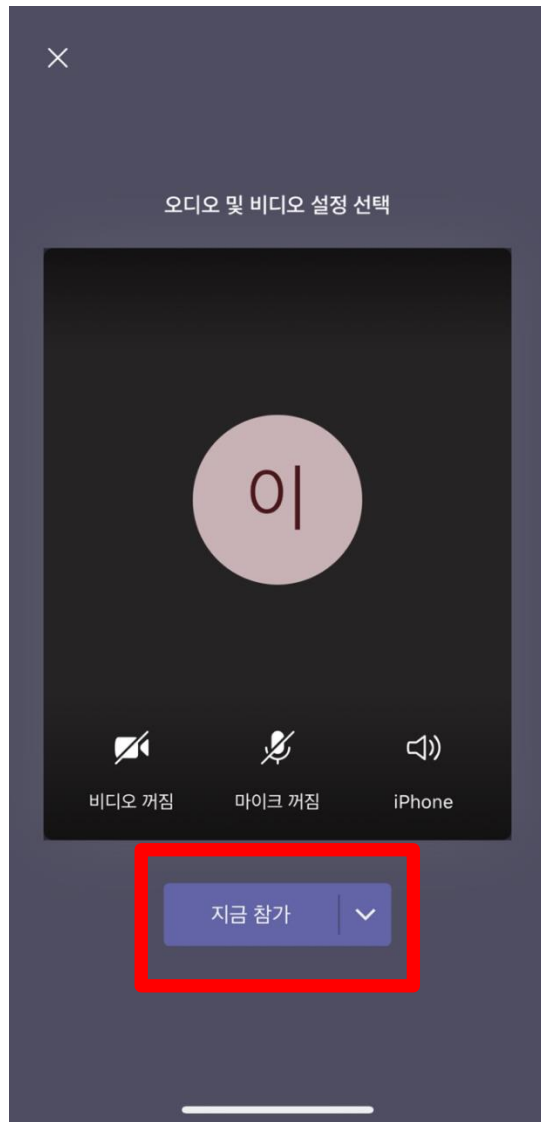


03

마이크로소프트 팀즈 팀코드로 참여 방법(IOS)



'참가' 버튼을 눌러줍니다.



'지금 참가' 버튼을 누르면 실시간 강의에 접속이 됩니다.

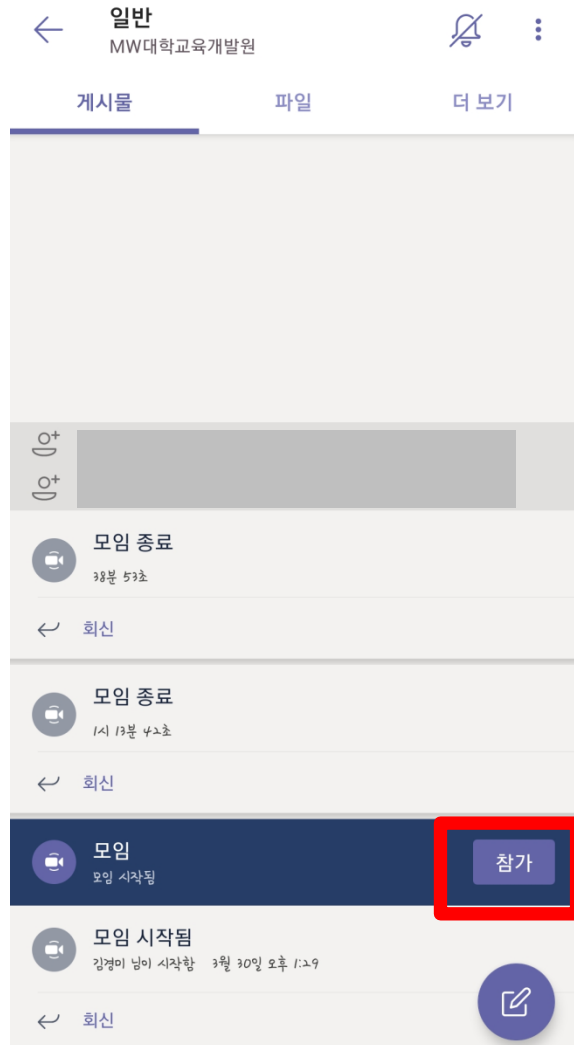
마이크로소프트 팀즈

링크로 접속하는 방법

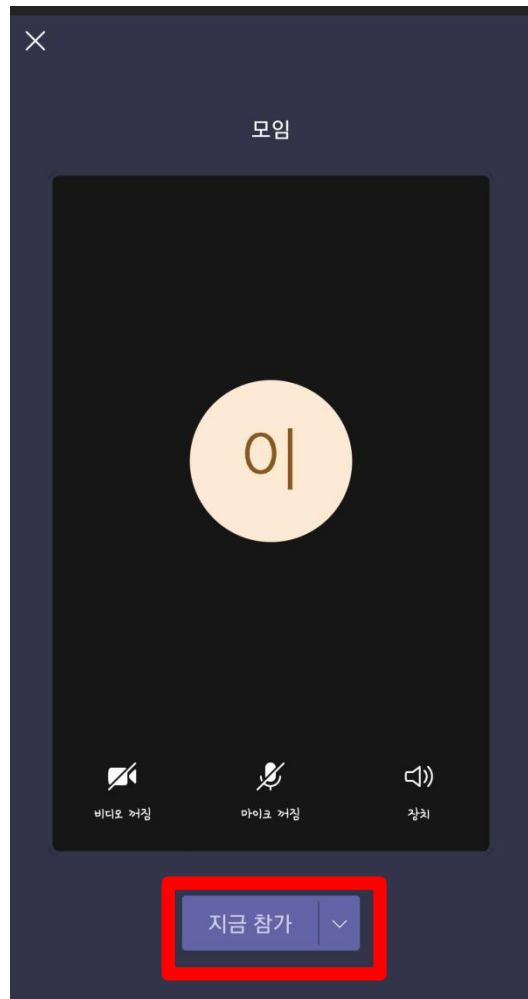
-스마트폰-

<https://teams.microsoft.com/l/team/19%3a40f250ceddf64372abdcb6bfd68782f%40thread.tacv2/conversations?groupId=591d222c-fb99-4582-b0b2-93275f366398&tenantId=184a1c3d-71ac-470c-9fb8-056fbf3c26a8>

교수님께서 보내주신 링크를 클릭해줍니다.



'참가' 버튼을 클릭해주세요.

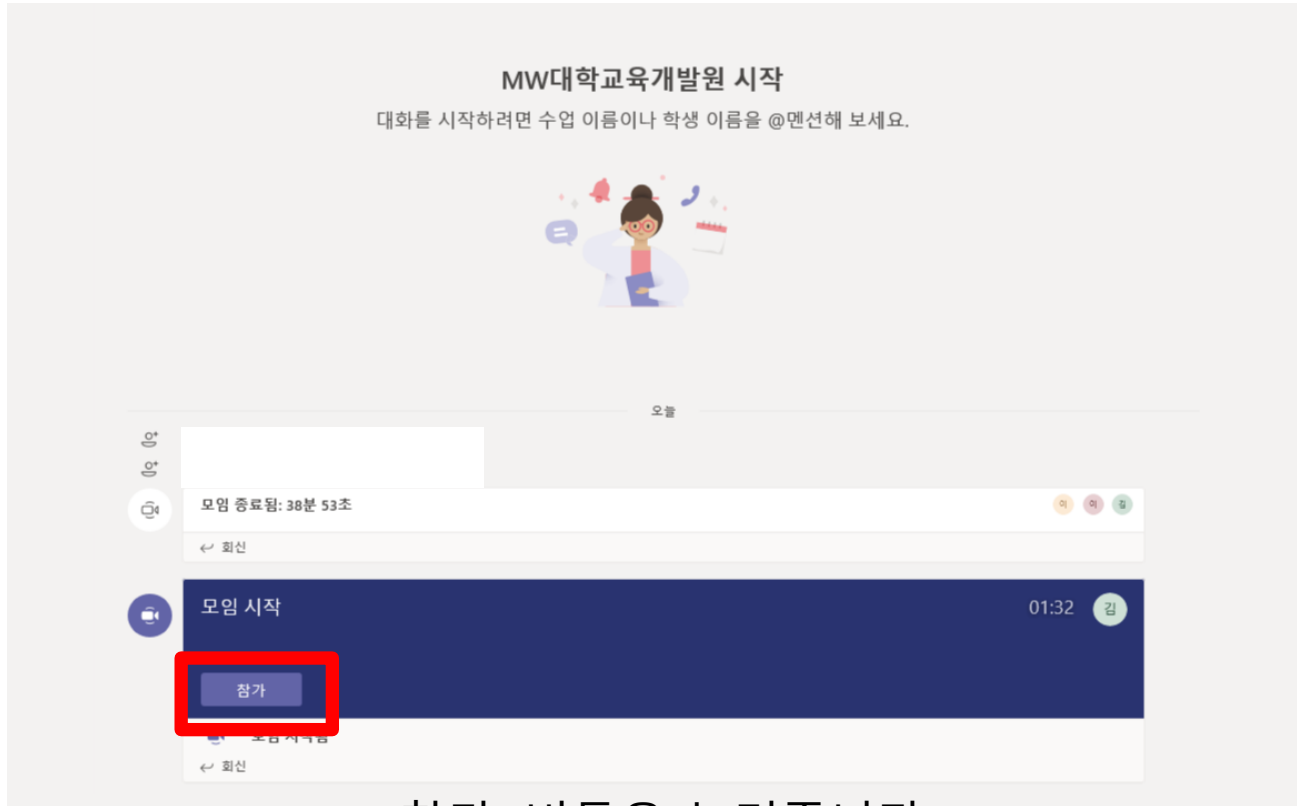


'지금 참가' 버튼을 클릭해주시면,
실시간 강의에 접속하게 됩니다.

마이크로소프트 팀즈

데스크탑, 노트북 참여 방법(팀코드)





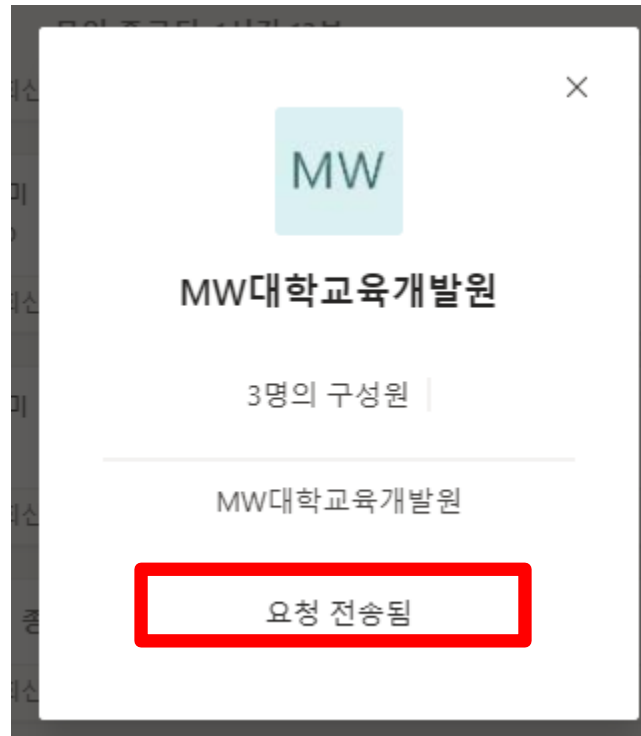
'참가' 버튼을 눌러줍니다.

마이크로소프트 팀즈

데스크탑, 노트북 참여 방법(링크)



링크 클릭을 하면 위와 같은 이미지가 나옵니다.
'참가' 버튼을 눌러줍니다.



교수님께서 수락해주시기 기다리시면 됩니다.

문의 연락처

1. 비밀번호 찾기 : 042-829-7232, 7244
2. 팀즈 프로그램 사용 및 수강 문의 : 학과 사무실
3. 기타 : 대학교육개발원 042-829-7241~7