


문화예술교육사
자격관리시스템
개인회원매뉴얼



Index

Chapter1. 개인회원

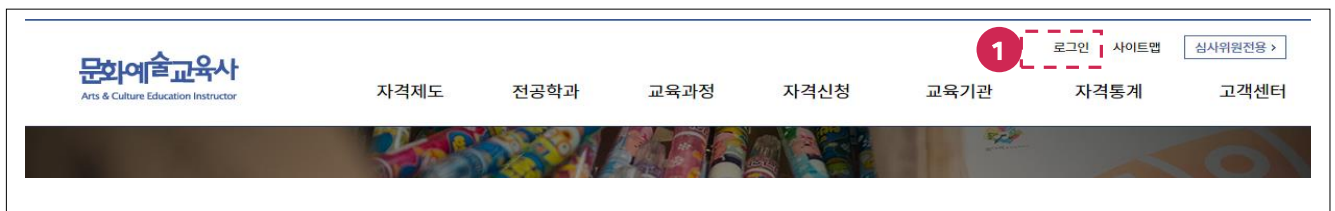
1. 로그인.....	1
2. 자격 신청 및 결과확인.....	2
2.1. 2급 자격 신청.....	2
2.2. 1급 자격 신청.....	11
2.3. 자격신청 결과 조회.....	19
3. 자격이의신청 및 결과조회.....	21
4. 경력심사 신청 및 결과 확인.....	25
4.1. (정규)심사신청.....	25
4.2. 이의신청.....	30
4.3. 경력심사신청 결과 확인.....	32
5. 재발급 신청 및 결과 확인.....	33
5.1. 재발급 신청.....	33
5.2. 재발급신청 결과 조회.....	37
6. 확인증 발급.....	38

Chapter1. 개인회원

1. 로그인

[TIP]

- 개인회원으로 로그인하시려면 먼저 한국문화예술교육진흥원 대표홈페이지에서 회원가입을 하셔야 합니다.
- 한국문화예술교육진흥원 회원(아이디/비밀번호)로 로그인 해주세요



1. 로그인 버튼을 클릭합니다.



Chapter1. 개인회원

2. 개인회원을 클릭합니다.
3. 아이디/비밀번호를 입력합니다.
4. 로그인 버튼을 클릭합니다.

2. 자격 신청 및 결과확인

2.1. 2급 자격 신청

메뉴 : 자격신청 > 2급자격 신청

문화예술교육사 자격 요건 선택 (신청할 문화예술교육사 자격요건을 선택해 주세요)

가. 예술 관련 분야 전공자

문화예술 관련 대학에서
예술 관련 분야를 전공하여 졸업한 사람

나. 고등학교를 졸업하거나 이와
같은 수준 이상의 학력이 있는 자

고등학교를 졸업(이와 같은 수준
이상의 학력소지) 문화예술관련 비전공자

마. 국가무형문화재의
전수교육 이수자

「문화재보호법 시행령」 제24조제1항에 따른
국가무형문화재의 전수 교육 이수증을 발급받은 사람

학력·경력 요건	문화예술 관련 대학에서 예술 관련 분야(미술, 음악, 무용, 연극, 영화, 국악, 사진, 만화·애니메이션, 디자인, 공예 분야를 의미함)를 전공하여 졸업한 사람 문화예술교육사 인정 전공학과 보기 >	
교육과정 이수 요건	2급 구 교육과정 이수 (예술전문성 교과영역 제외) • 9과목 18학점 구 교육과정 보기 >	
	2급 신 교육과정 이수 (예술전문성 교과영역 제외) • 5과목 10학점 신 교육과정 보기 >	
온라인 첨부 서류	1. 증명사진 2. 2급 교육기관 수료증 1부(해당자만) 3. 학력증명서 1부 4. 성적증명서 1부	
우편 제출 서류	국내 학위자 우편제출 서류 · 교부신청서 1부 · 2급 문화예술교육사 교육과정의 이수내용(별지 제3호서식) 1부 · 학력증명서 원본 1부 · 성적증명서 원본 1부 · 범죄경력 조회 동의서 1부	해외 학위자 우편제출서류 · 교부신청서 · 졸업증명서 및 성적증명서 - 아포스티유 인증 및 번역 공증 (필수) · 출입국 증명서 원본 · 2급 문화예술교육사 교육과정 이수내역 · 범죄경력조회 동의서 (자필 서명 필수)
우편 제출 안내	제출기한 2020.01.22 00:00 도착분에 한함(제출기한 이후 도착분은 접수 불가) 제출방법 우편 제출 서류 일체를 서류봉투에 넣고 봉투 겉면에 봉투 표지(신청서 작성 완료후 출력 가능)부착 후 우편으로 송부 제출처 (우 03926) 서울특별시 마포구 상암산로 76(상암동, YTN 뉴스퀘어) 11층 한국문화예술교육진흥원 교육연수센터 문화예술교육사 상담센터 앞	

2 신청서 작성

1. 자격요건을 선택합니다..
2. 신청서작성 버튼을 클릭합니다.

Chapter1. 개인회원

자격신청 정보 * 필수 입력사항

자격등급	2급	자격요건	가. 예술 관련 분야 전공자
3 자격분야 *	무용	교육과정 *	<input checked="" type="radio"/> 신 교육과정 <input type="radio"/> 구 교육과정

3. 자격분야, 교육과정을 선택합니다.

기본사항 ※ 기본사항 변경은 한국문화예술진흥원 홈페이지에서 가능합니다 [바로가기 >](#) * 필수 입력사항

성명	강성훈	주민등록번호 *	4	실명인증
성별	남성	전화번호 2	010-9835-3652	
휴대전화	010-9835-3652		이메일	k2show@naver.com
자택주소	[48247] 부산광역시 수영구 수영로 641 (광안동, 힐탑더블시티)			
신청지역	5 선택			
증명사진 *	<div style="display: flex; align-items: center;"> <div style="border: 1px dashed red; padding: 5px; margin-right: 10px;"> <div style="text-align: center; margin-bottom: 5px;">6</div> <div style="text-align: center;">+</div> </div> <div> <p>사진 파일 업로드 유의사항</p> <ul style="list-style-type: none"> · 자격증에 들어갈 증명사진으로 파일형식: gif, jpg, jpeg, png 이미지 파일, 파일용량:500KB만 등록이 가능 · 모자를 쓰지 않은 정면 상반신으로 뒤 그림 없이 6개월 이내에 촬영한 반명함판(3cmx4cm) 사진만 가능 · 사진이 부적합한 경우 자격증 교부가 안될 수 있습니다. 반드시 사진규격 자세히 보기를 확인하여 부적합 사진예시를 확인해 주세요. <p style="text-align: center; background-color: #333; color: white; padding: 2px 5px; display: inline-block;">사진규격 자세히 보기 ></p> </div> </div>			

4. 주민등록번호를 입력 후 실명인증버튼을 클릭합니다. (실명인증 성공하였습니다 메시지가 출력되어야 실명인증이 완료됩니다)
5. 신청지역을 선택합니다.
6. 증명사진을 등록합니다.

[TIP]

- 기본사항(성명, 성별, 전화번호, 휴대전화, 이메일, 자택주소) 정보가 틀릴 경우 한국문화예술교육진흥원 홈페이지에서 회원정보 수정 후 신청서를 작성해 주세요.
- 증명사진은 파일형식: gif, jpg, jpeg, png 이미지 파일, 파일용량:500KB이하 등록이 가능합니다.

Chapter1. 개인회원

직업, 종사기관

7 직업 종사기관

종사기관주소 주소검색

자격증 수령지 * 필수 입력사항

8 수령방법 * 자택 직장 직접수령 수령인 *

수령주소 * 주소검색

7. 직업, 종사기관(직업, 종사기관, 종사기관주소)를 입력합니다. (필수입력 사항 아님)
8. 자격증 수령지(수령방법, 수령인, 수령주소)를 입력합니다.

최종학력 * 필수 입력사항

9 외국학력여부 * 국내 국외 10 학력구분 *

11 학교명 * 검색 학과명 * 검색

12 학위종류 * 전공분야 *

졸업일 *

학력증명 * 13 파일등록 ×

성적증명 * 13 파일등록 ×

9. 최종학력(외국학력여부)을 선택합니다.
10. 최종학력(학력구분)을 선택합니다.
11. 최종학력(학교명, 학과명)을 검색하여 등록합니다.
12. 최종학력(학위종류, 전공분야, 졸업일)을 입력합니다.
13. 최종학력(학력증명, 성적증명) 첨부파일을 등록합니다.

Chapter1. 개인회원

[TIP]

- 학교, 학과 검색 시 해당 학교, 학과가 없을 경우 관리자에게 학교, 학과 추가 요청 후 진행해 주세요.
- 학력증명, 성적증명 첨부파일 가능 파일형식(gif, jpg, jpeg, png, pdf)이며, 파일용량:500KB이하 등록이 가능합니다.

문화예술 관련 학력사항 최종학력과 동일함 * 필수 입력사항

14 외국학력여부 * 국내 국외

15 학력구분 * 대학

16 학교명 * 부산대학교 학과명 * 화공생명.환경공학부 환경공학전공

17 학위종류 * 학사 전공분야 * 생명공학

졸업일 * 2005-01-13

18 학력증명 *

18 성적증명 *

14. 문화예술 관련 학력(외국학력여부)을 선택합니다.
15. 문화예술 관련 학력(학력구분)을 선택합니다.
16. 문화예술 관련 학력(학교명, 학과명)을 검색하여 등록합니다.
17. 문화예술 관련 학력(학위종류, 전공분야, 졸업일)을 입력합니다.
18. 문화예술 관련 학력(학력증명, 성적증명) 첨부파일을 등록합니다.

[TIP]

- 학교, 학과 검색 시 해당 학교, 학과가 없을 경우 관리자에게 학교, 학과 추가 요청 후 진행해 주세요.
- 학력증명, 성적증명 첨부파일 가능 파일형식(gif, jpg, jpeg, png, pdf)이며, 파일용량:500KB이하 등록이 가능합니다.
- 최종학력과 동일함을 체크하시면 최종학력 정보가 동일하게 입력됩니다.

Chapter1. 개인회원

범죄경력조회 동의 ※ 미동의 시 자격신청이 불가합니다

19 문화예술교육사 자격교부 신청자로서, 「문화예술교육 지원법」 제27조의2제2항에 따른 문화예술교육사 경력사유에 해당하는 범죄경력조회에 동의합니다.(※ 범죄경력 조회 동의서 1부)

20

이전 다음

19. 범죄경력조회 동의를 체크합니다.
 20. 다음 버튼을 클릭합니다.

문화예술교육개론

21 이수내용 추가

법적교과목명	이수교과목명	이수학점	이수교육기관	수정/삭제
이수내용이 없습니다.				
소계	0개	0학점(0시간)		

21. 이수내용 추가 버튼을 클릭합니다.

교육과정 이수내용 등록

필수 입력사항

법정교과목 문화예술교육개론 22

이수 학교 및 교육기관 * 23 학교 문화교육사 교육기관 검색

이수 교과목 * 25 선택

이수 학점 * 26 선택

저장 취소

교육과정 이수내용 등록

필수 입력사항

법정교과목 문화예술교육개론 22

이수 학교 및 교육기관 * 24 학교 문화교육사 교육기관 대진대학교 문화예술교육원

이수 교과목 * 문화예술교육개론

이수 학점 * 선택

저장 취소

Chapter1. 개인회원

22. 이수학교 및 교육기관을 선택합니다. (학교 또는 문화교육사 교육기관 선택)
23. 22번 학교선택 시 검색 버튼을 클릭하여 이수학교를 선택합니다.
24. 22번 문화교육사 교육기관 선택 시 이수교육기관을 선택합니다.
25. 이수교과목을 선택합니다.
26. 이수학점을 선택합니다.

[TIP]

- 이수학교 및 교육기관 (학교) 검색 시 해당 학교가 없을 경우 관리자에게 학교 추가 요청 후 진행해 주세요.
- 이수학교 및 교육기관(문화교육사 교육기관) 선택 시 이수교과목은 법정교과목이 입력됩니다.
- 교육과정 이수내용은 교육과정 이수 요건의 과목별 이수학점을 충족해야 자격신청이 가능합니다.

교육과정수료증

27

파일추가 전체삭제 ※ 첨부파일 293.61KB / 30MB (1/10)

이수증1.jpg (293.61KB) x

이전 28 다음

27. 교육과정 수료증 파일추가 버튼을 클릭하여 파일을 등록합니다.
28. 다음버튼을 클릭합니다.

[TIP]

- 교육과정수료증 첨부 가능 파일형식(gif, jpg, jpeg, png, pdf)이며, 파일용량:500KB이하 등록이 가능합니다.
- 교육과정수료증은 최대 10개까지 등록 가능합니다.

Chapter1. 개인회원

우편제출 서류

서류명	미리보기	비고
교부신청서 1부	29 미리보기	※ 인쇄는 수수료 결제 후 마이페이지>자격신청 현황에서 가능합니다.
2급 문화예술교육사 교육과정의 이수내용 (별지 제3호서식) 1부	미리보기	
범죄경력 조회 동의서 1부	미리보기	
학력증명서 원본 1부	해당학교에서 발급	고졸자포함
성적증명서 원본 1부	해당학교에서 발급	
우편제출 서류 조건표	미리보기	※ 조건표를 인쇄하여 제출서류 동봉여부를 체크하신 다음 제출서류와 함께 동봉해 주세요.
봉투표지	미리보기	※ 봉투표지를 인쇄하여 봉투 겉면에 부착 후 우편으로 송부해주세요.

우편제출안내

제출기한	2020.01.14 00:00 도착분에 한함(제출기한 이후 도착분은 접수 불가)
제출방법	우편 제출 서류 일체를 서류봉투에 넣고 봉투 겉면에 봉투 표지 부착 후 우편으로 송부
제출처	(우 03926) 서울특별시 마포구 상암산로 76(상암동, YTN 뉴스퀘어) 11층 한국문화예술교육진흥원 교육연수센터 문화예술교육사 상담센터 앞

자격교부신청 동의 ※ 제출하신 다음에는 접수증을 출력하여 보관하세요

「문화예술교육 지원법 시행령」 제16조의3제1항 및 같은 법 시행규칙 제2조의제1항 에 따라 문화예술교육사 자격증의 자격요건 심사 및 자격증 교부를 신청합니다.
위의 신청 내용을 확인 하였으며 자격교부 신청에 동의합니까?

30
 동의합니다.
 동의하지 않습니다.

31
이전
수수료 결제

- 29. 우편제출서류의 **미리보기**를 클릭하여 확인합니다. ...
- 30. 자격교부신청 **동의합니다**를 선택합니다.
- 31. **수수료결제** 버튼을 클릭합니다.

[TIP]

- 수수료 결제 후 마이페이지>자격신청 현황 메뉴에서 우편제출서류를 인쇄할 수 있습니다.

안내 및 자격요건 선택 >

신청서 작성 >

교육과정 이수내용 >

제출서류 안내 >

수수료 결제

수수료 결제가 완료되면 자격신청이 접수됩니다.
결제금액은 **10,000원(1만원)**입니다.

신용카드 신용카드나 체크카드로 원하는 결제 방법(안심, 안전, 일반)을 선택하여 결제합니다.

휴대폰 보유한 휴대폰으로 인증번호를 전송 받아 결제함 결제금액은 휴대폰 이용료에 청구됩니다.

계좌이체 결제하려는 계좌에서 수수료를 실시간으로 이체 시켜 결제합니다.

32



32. 결제방식(신용카드, 휴대폰, 계좌이체) 중 선택합니다.

Chapter1. 개인회원



33. 결제창이 열리면 결제를 진행합니다..

[TIP]

- 수수료 미결제 시 자격신청이 완료되지 않습니다. 반드시 마이페이지>자격신청 현황 메뉴에서 결제상태를 확인해 주세요

2.2. 1급 자격 신청

메뉴 : 자격교부 > 1급자격 신청

[TIP]

- 1급자격 신청은 경력인정 심사결과 인정인 사람만 가능합니다..

Chapter1. 개인회원

우편 제출 안내

제출기한	도착분에 한함(제출기한 이후 도착분은 접수 불가)
제출방법	우편 제출 서류 일체를 서류봉투에 넣고 봉투 겉면에 봉투 표지(신청서 작성 완료후 출력 가능)부착 후 우편으로 송부
제출처	(우 03926) 서울특별시 마포구 상암산로 76(상암동, YTN 뉴스퀘어) 11층 한국문화예술교육진흥원 교육연수센터 문화예술교육사 상담센터 앞

수수료

- 결제금액 : 10,000원 (1만원)
- 결제방식

신용카드 결제	신용카드나 체크카드로 원하는 결제 방법(안심, 안전, 일반)을 선택하여 결제합니다.
휴대폰 결제	보유한 휴대폰으로 인증번호를 전송 받아 결제한 결제금액은 휴대폰 이용료에 청구됩니다.
계좌이체 결제	결제하려는 계좌에서 수수료를 실시간으로 이체시켜 결제합니다.

유의사항

- 신청서 제출 시 교부수수료 결제를 하셔야 최종신청이 완료되며, 결제 후에는 작성한 신청서수정 불가
- 제출하신 다음에는 접수증을 출력하여 보관하세요
- 신청자 본인에게 책임이 있는 경우 안내
 - 결제를 하지 않아 신청점수가 되지 않았을 경우
 - 신청서 작성 시 입력내용이 사실과 다를 경우

1
신청서 작성

1. 신청서 작성 버튼을 클릭합니다.

기본사항 ※ 기본사항 변경은 한국문화예술진흥원 홈페이지에서 가능합니다 * 필수 입력사항

성명	강성훈	주민등록번호	<input style="width: 100%;" type="text"/> - <input style="width: 100%;" type="text"/> 실명인증
성별	남성	전화번호	010-9835-3652
휴대전화	010-9835-3652	이메일	k2show@naver.com
주택주소	[48247] 부산광역시 수영구 수영로 641 (광안동, 힐탑더블시티)		
신청지역	3 선택		
증명사진	<div style="display: flex; align-items: center;"> <div style="border: 2px dashed red; padding: 10px; margin-right: 10px;"> 4 <div style="text-align: center; margin-top: 20px;"> + </div> </div> <div> <p>사진 파일 업로드 유의사항</p> <ul style="list-style-type: none"> · 자격증에 들어갈 증명사진으로 파일형식: gif, jpg, jpeg, png 이미지 파일, 파일용량:500KB만 등록이 가능 · 모자를 쓰지 않은 정면 상반신으로 뒤 그림 없이 6개월 이내에 촬영한 반명함판(3cmx4cm) 사진만 가능 · 사진이 부적합한 경우 자격증 교부가 안될 수 있습니다. 반드시 사진규격 자세히 보기를 확인하여 부적합 사진예시를 확인해 주세요. <p style="text-align: center; background-color: #0056b3; color: white; padding: 2px 5px; border-radius: 5px;">사진규격 자세히 보기 ></p> </div> </div>		

Chapter1. 개인회원

2. 주민등록번호를 입력 후 실명인증버튼을 클릭합니다. (실명인증 성공하였습니다 메시지가 출력되어야 실명인증이 완료됩니다)
3. 신청지역을 선택합니다.
4. 증명사진을 등록합니다.

[TIP]

- 기본사항(성명, 성별, 전화번호, 휴대전화, 이메일, 자택주소) 정보가 틀릴 경우 한국문화예술교육진흥원 홈페이지에서 회원정보 수정 후 신청서를 작성해 주세요.
- 증명사진은 파일형식: gif, jpg, jpeg, png 이미지 파일, 파일용량:500KB이하 등록이 가능합니다.

직업, 종사기관

5 **직업** **종사기관**

종사기관주소

자격증 수령지 * 필수 입력사항

6 **수령방법 *** 자택 직장 직접수령 **수령인 ***

수령주소 *

5. 직업, 종사기관(직업, 종사기관, 종사기관주소)를 입력합니다. (필수입력 사항 아님)
6. 자격증 수령지(수령방법, 수령인, 수령주소)를 입력합니다.

최종학력 * 필수 입력사항

7 **외국학력여부 *** 국내 국외

8 **학력구분 ***

9 **학교명 *** **학과명 ***

10 **학위종류 *** **전공분야 ***

졸업일 *

학력증명 * 11

성적증명 * 11

Chapter1. 개인회원

7. 최종학력(외국학력여부)을 선택합니다.
8. 최종학력(학력구분)을 선택합니다.
9. 최종학력(학교명, 학과명)을 검색하여 등록합니다.
10. 최종학력(학위종류, 전공분야, 졸업일)을 입력합니다.
11. 최종학력(학력증명, 성적증명) 첨부파일을 등록합니다.

[TIP]

- 학교, 학과 검색 시 해당 학교, 학과가 없을 경우 관리자에게 학교, 학과 추가 요청 후 진행해 주세요.
- 학력증명, 성적증명 첨부파일 가능 파일형식(gif, jpg, jpeg, png, pdf)이며, 파일용량:500KB이하 등록이 가능합니다.

범죄경력조회 동의 ※ 미동의 시 자격신청이 불가합니다

12

문화예술교육사 자격교부 신청자로서, 「문화예술교육 지원법」 제27조의2제2항에 따른 문화예술교육사 결격사유에 해당하는 범죄경력조회에 동의합니다. (※ 범죄경력 조회 동의서 1부)

13

이전

다음

12. 범죄경력조회 동의를 체크합니다.
13. 다음 버튼을 클릭합니다.

Chapter1. 개인회원

• 직무역량		14 이수내용 추가	
이수교과목명	이수학점	이수교육기관	
직무역량	3 학점	대진대학교 문화예술교육원	
직무역량	2 학점	대진대학교 문화예술교육원	
직무역량	3 학점	중앙대학교 문화예술교육원	
직무역량	3 학점	인하대학교 문화예술교육원	
소계	4개	11학점(165시간)	

• 예술교육전문성		15 이수내용 추가	
이수교과목명	이수학점	이수교육기관	
예술교육전문성	3 학점	전남대학교 문화예술교육원	
예술교육전문성	3 학점	중앙대학교 문화예술교육원	
예술교육전문성	3 학점	전북문화예술교육원 (백제예술대학교 (사)전통문화마을)	
소계	3개	9학점(135시간)	

14. 이수내용 추가 버튼을 클릭합니다.

The screenshot shows a modal window titled "교육과정 이수내용 등록" (Register Course Completion Content). The window has a close button (X) in the top right corner. It contains three required input fields, each marked with a red asterisk and a red circle '15':

- 이수 교과목명 * (Selected course name)
- 이수 교육기관 * (Selected institution)
- 이수 학점 * (Selected credit)

At the bottom of the dialog box, there are two buttons: "저장" (Save) and "취소" (Cancel). The "저장" button is highlighted with a red circle '16'.

15. 이수교과목명, 이수교육기관, 이수학점을 선택합니다.
 16. 저장 버튼을 클릭합니다.

Chapter1. 개인회원

교육과정수료증

17

파일추가 전체삭제 ※ 첨부파일 293.61KB / 30MB (1 / 10)

이수증1.jpg (293.61KB) x

18

이전 다음

17. 교육과정 수료증 파일추가 버튼을 클릭하여 파일을 등록합니다.
18. 다음버튼을 클릭합니다.

[TIP]

- 교육과정수료증 첨부 가능 파일형식(gif, jpg, jpeg, png, pdf)이며, 파일용량:500KB이하 등록이 가능합니다.
- 교육과정수료증은 최대 10개까지 등록 가능합니다.

Chapter1. 개인회원

우편제출 서류

서류명	미리보기	비고
교부신청서 1부	19 미리보기	※ 인쇄는 수수료 결제 후 마이페이지>자격신청 현황에서 가능합니다.
1급 문화예술교육사 교육과정의 이수내용 (별지 제2호서식) 1부	미리보기	
범죄경력 조회 동의서 1부	미리보기	
2급 문화예술교육사 자격증 원본 1부		
경력증명서 원본 1부	해당학교에서 발급	
학력증명서 원본 1부	해당학교에서 발급	
성적증명서 원본 1부	해당학교에서 발급	
우편제출 서류 조건표	미리보기	※ 조건표를 인쇄하여 제출서류 등봉여부를 체크하신 다음 제출서류와 함께 등봉해 주세요.
봉투표지	미리보기	※ 봉투표지를 인쇄하여 봉투 겹면에 부착 후 우편으로 송부해주세요.

우편제출안내

제출기한	2019-10-04 18:00 도착분에 한함(제출기한 이후 도착분은 접수 불가)
제출방법	우편 제출 서류 일체를 서류봉투에 넣고 봉투 겹면에 봉투 표지 부착 후 우편으로 송부
제출처	(우 03926) 서울특별시 마포구 상암산로 76(상암동, YTN 뉴스퀘어) 11층 한국문화예술교육진흥원 교육연수센터 문화예술교육사 상담센터 앞

자격교부신청 동의 ※ 제출하신 다음에는 접수증을 출력하여 보관하세요

「문화예술교육 지원법 시행령」 제16조의3제1항 및 같은 법 시행규칙 제2조의제1항 에 따라 문화예술교육사 자격증의 자격요건 심사 및 자격증 교부를 신청합니다.
위의 신청 내용을 확인 하였으며 자격교부 신청에 동의합니까?

20 동의합니다. 동의하지 않습니다.

21

19. 우편제출서류의 **미리보기**를 클릭하여 확인합니다. ..
20. 자격교부신청 **동의합니다**를 선택합니다.
21. **수수료결제** 버튼을 클릭합니다.

[TIP]

- 수수료 결제 후 마이페이지>자격신청 현황 메뉴에서 우편제출서류를 인쇄할 수 있습니다.

안내 및 자격요건 선택 >

신청서 작성 >

교육과정 이수내용 >

제출서류 안내 >

수수료 결제

수수료 결제가 완료되면 자격신청이 접수됩니다.
결제금액은 **10,000원(1만원)**입니다.

신용카드 신용카드나 체크카드로 원하는 결제 방법(안심, 안전, 일반)을 선택하여 결제합니다.

휴대폰 보유한 휴대폰으로 인증번호를 전송 받아 결제함 결제금액은 휴대폰 이용료에 청구됩니다.

계좌이체 결제하려는 계좌에서 수수료를 실시간으로 이체 시켜 결제합니다.

22



22. 결제방식(신용카드, 휴대폰, 계좌이체) 중 선택합니다.

Chapter1. 개인회원



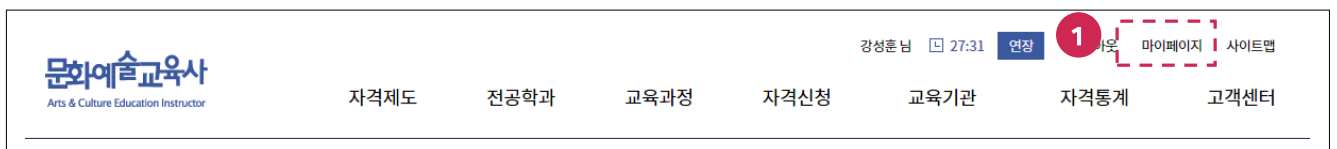
23. 결제창이 열리면 결제를 진행합니다..

[TIP]

- 수수료 미결제 시 자격신청이 완료되지 않습니다. 반드시 마이페이지>자격신청 현황 메뉴에서 결제상태를 확인해 주세요

2.3. 자격신청 결과 조회

메뉴 : 마이페이지 > 자격신청 현황



1. 마이페이지 버튼을 클릭합니다.

Chapter1. 개인회원

총 1건

접수번호	년도	회사	자격등급	신청일	결제상태	우편서류	심사결과	진행상태	신청서
20200109-2A1-0495	2020	4	2급	2020-01-10	결제완료	접수완료	미충족 심사표	심사완료	보기

심사표
×

심사요건	심사처리
관련서류 우편접수 심사	부적합
학력 요건	적합
문화예술 관련 학력 요건	적합
교육과정 이수 요건	적합
범죄경력 결격사유 해당 요건	적합

심사의견

관련서류 우편접수 요건 부적합하오

닫기

2. 심사결과 **심사표**를 클릭합니다.
3. 심사표를 확인합니다.

[진행상태 안내]

- **임시저장**: 신청서 작성이 완료되지 않아 임시저장 상태입니다. 상세 **[보기]**를 클릭하여 신청완료를 해주세요.
- **신청완료**: 자격신청이 완료되었습니다.
- **신청취소**: 자격신청이 취소된 상태입니다.
- **보완요청**: 자격신청서 보완요청 사항이 있습니다. 보완요청 **[사유]**를 클릭하여 확인 후 신청서를 수정하여 다시 신청해 주세요.
- **심사중**: 자격신청서를 심사 중에 있습니다.
- **심사완료**: 자격신청 심사가 완료되었습니다 결과발표일에 심사결과가 발표됩니다.
- **결과발표**: 자격신청 심사가 완료되었습니다. **심사결과**를 확인해 주세요.

[결제상태 안내]

- **결제완료**: 수수료결제가 완료되었습니다.
- **결제취소**: 수수료결제가 취소되었습니다.

Chapter1. 개인회원

- **결제실패:** 수수료결제가 실패되었습니다.(수수료를 결제해 주세요)

[우편서류 안내]

- **미접수:** 우편서류가 도착하지 않았습니다.
- **접수완료:** 우편서류가 도착하여 접수되었습니다.

[심사결과 안내]

- **충족:** 자격신청이 합격 되었습니다.
- **미충족:** 자격신청이 불합격 되었습니다. [심사의견]을 클릭하여 심사의견을 확인해 주세요.

3. 자격이의신청 및 결과조회

메뉴 : 마이페이지 > 자격이의신청

[TIP]

- 이의신청은 이의신청기간에만 가능합니다.

현재이의신청가능한자격신청**1**건이 있습니다.

이의신청 '등록'버튼을 클릭하여 이의신청을 해주세요

접수번호	년도	회차	자격등급	이의신청기간	이의신청	신청일	처리결과	진행상태
20200109-2A1-0495	2020	4	2급	진행중 2020-01-10 00:00 ~ 2020-01-13 00:00	1 등록			

1. 이의신청 등록 버튼을 클릭합니다.

Chapter1. 개인회원

자격 신청 정보

접수번호	20200109-2A1-0495	년도/회차	2020 / 4
자격등급	2급	자격요건	가. 예술 관련 분야 전공자

이의신청 사유 * 필수 입력사항

2

사유 *

첨부파일 파일등록

3 이의신청 취소

2. 이의신청 사유를 입력합니다.
3. 이의신청 버튼을 클릭합니다.

접수번호	년도	회차	자격등급	이의신청기간	이의신청	신청일	처리결과	진행상태
20200109-2A1-0495	2020	4	2급	진행중 2020-01-10 00:00 ~ 2020-01-13 00:00	보기	2020-01-10		4 신청완료

4. 진행상태를 확인합니다.

접수번호	년도	회차	자격등급	이의신청기간	이의신청	신청일	처리결과	진행상태
20200109-2A1-0495	2020	4	2급	진행중 2020-01-10 00:00 ~ 2020-01-13 00:00	보기	2020-01-10	5 반려 사유	처리완료

5. 처리결과를 확인합니다. (처리결과 반려 시 사유를 클릭하여 사유를 확인합니다.)

Chapter1. 개인회원

4. 경력심사 신청 및 결과 확인

4.1. (정규)심사신청

메뉴 : 자격신청 > 경력심사 신청 > (정규)심사신청

경력심사 자격 요건 선택 (경력심사 신청할 자격요건을 선택해 주세요)

1

가. 2급문화예술교육사 자격취득자

2급 문화예술교육사 자격을 취득한 후 5년(60개월) 이상의 문화예술 교육에 관한 경력이 있는 사람

신청서 작성

나. 학교/사회예술강사 연수자

한국문화예술교육진흥원에서 학교 및 사회문화예술교육 참여자 대상 연수과정 140시간 이상 이수한 후 5년(60개월) 이상의 문화예술교육에 관한 경력이 있는 사람

신청서 작성

1. 자격요건의 신청서작성 버튼을 클릭합니다.

[TIP]

- 가. 2급문화예술교육사 자격취득자: 2급 문화예술교육사 자격을 취득한 후 5년(60개월) 이상의 문화예술 교육에 관한 경력이 있는 사람
- 나. 학교/사회예술강사 연수자: 한국문화예술교육진흥원에서 학교 및 사회문화예술교육 참여자 대상 연수과정 140시간 이상 이수한 후 5년(60개월) 이상의 문화예술교육에 관한 경력이 있는 사람
- 가, 나 자격요건에 해당되지 않을 경우 경력심사를 진행할 수 없습니다.

Chapter1. 개인회원

2 기본사항			
성명	최수진	생년월일	19940407
전화번호	010-3151-9183	휴대전화	010-3151-9183
이메일	soustyle@hanmail.net	주소	경기도 고양시 일산동구 숲속마을1로 116 704동 206호 (풍동, 숲속마을7단지아파트)
자격요건			
자격요건	가. 2급문화예술교육사 자격취득자		
2급 자격번호	200109-210200123	2급 자격취득일	2014-01-09

2. 기본사항. 자격요건을 확인합니다.

[TIP]

- 기본사항(성명, 성별, 생년월일, 전화번호, 휴대전화, 이메일, 자택주소) 정보가 틀릴 경우 한국문화예술교육진흥원 홈페이지에서 회원정보 수정 후 신청서를 작성해 주세요

• 예술강사 경력사항

경력구분	경력기간	경력시수(개월)
3 학교	2015.03.01 ~ 2015.12.31	335시수(12개월)
사회	2015.03.01 ~ 2015.12.31	70시수(7개월)
학교	2014.03.01 ~ 2014.12.31	450시수(12개월)
사회	2014.03.01 ~ 2014.12.31	70시수(7개월)
학교	2013.03.01 ~ 2013.12.31	440시수(12개월)
학교	2012.03.01 ~ 2012.12.31	444시수(12개월)
학교	2011.03.01 ~ 2011.12.31	450시수(12개월)
학교	2010.03.01 ~ 2010.12.31	392시수
학교	2009.03.01 ~ 2009.12.31	400시수
사회	2009.03.01 ~ 2009.12.31	138시수
학교	2008.03.01 ~ 2008.12.31	272시수
사회	2008.03.01 ~ 2008.12.31	144시수
학교	2007.03.01 ~ 2007.12.31	34시수
예술강사 경력 총74개월		

Chapter1. 개인회원

3. 예술강사 경력사항을 확인합니다.

[TIP]

- 예술강사 경력사항은 한국문화예술교육진흥원에서 학교/사회 문화예술교육에 참여하여 교수업무를 수행한 경력으로 경력사항이 맞지 않을 경우 담당부서에 문의해 주세요

일반 경력사항							4	입력추가
근무형태	재직기간	경력개월	소속	직위	담당업무내용	경력증명서	관리	
일반 경력 총 0개월								

4. 일반 경력사항의 **입력추가** 버튼을 클릭합니다.

경력사항 등록
✕

* 필수 입력사항

근무형태 *	5	<input checked="" type="radio"/> 상근 <input type="radio"/> 비상근
재직기간 *	6	2015-01-01 ~ 2016-01-01
주 근무시간 *	7	30 시간
소속 *	8	케이디엘
직위 *		사원
담당 업무내용 *	9	<input checked="" type="checkbox"/> 기획 <input checked="" type="checkbox"/> 진행 <input type="checkbox"/> 분석 <input type="checkbox"/> 평가 <input type="checkbox"/> 교수 <input type="checkbox"/> 기타
경력증명서 첨부 *	10	<div style="display: flex; align-items: center;"> <div style="background-color: #333; color: white; padding: 2px 5px; margin-right: 5px;">파일등록</div> <div style="margin-right: 5px;">1221.pdf (454.46KB)</div> ✕ </div>

11
저장

취소

Chapter1. 개인회원

5. 경력사항(근무형태)를 입력해 주세요
6. 경력사항(재직기간)를 입력해 주세요
7. 경력사항(주근무시간)를 입력해 주세요
8. 경력사항(소속, 직위)를 입력해 주세요
9. 경력사항(담당업무내용)를 모두 선택해 주세요
10. 경력사항(경력증명서 첨부)를 첨부해 주세요
11. 저장버튼을 클릭합니다.

[TIP]

- 근무형태(상근)의 주근무시간은 30시간 이상으로 입력해 주세요
- 담당업무내용은 해당되는 업무를 모두 선택합니다.
- 경력증명서 첨부는 파일형식: pdf, hwp, doc, docx 파일, 파일용량:1MB이하, 개수:1개 등록이 가능합니다.

경력사항 총 합계 (예술감사 경력사항 + 일반 경력사항)

총 합계 3개월



12. 신청완료 버튼을 클릭합니다..

[TIP]

- 총 경력사항 (60)개월 미만은 신청완료 할 수 없습니다.

Chapter1. 개인회원

4.2. 이의신청

메뉴 : 자격신청 > 경력심사 신청 > 이의신청

접수번호	년도	회차	심사구분	자격요건	경력 개월	신청일	심사결과	이의신청
202001-A-0002	2020	1	정규	나	74개월	2020-01-06	불인정	1 이의신청

1. 이의신청 버튼을 클릭합니다.

[TIP]

- 동일 년도/회차 정규심사 심사결과(불인정)만 이의신청이 가능합니다.

경력심사 신청 정보

접수번호	자격요건	경력 개월	최종결과
202001-A-0002	나. 학교/사회예술강사 연수자	74개월	불인정

이의신청 사유 * 필수 입력사

2

사유 *

3

신청완료 취소

추가자료 첨부

파일추가 ※ 첨부파일 형식: hwp, doc(x), xls(x), pdf | 파일갯수: 10개 등록 가능 | 파일용량: 500KB 이하

Chapter1. 개인회원

2. 이의신청 사유를 입력합니다.
3. **신청완료** 버튼을 클릭합니다.

4.3. 경력심사신청 결과 확인

경력심사신청 현황에서 경력심사 신청 후 진행상태 및 최종결과를 조회할 수 있습니다.

메뉴 : 마이페이지 > 경력심사신청 현황

총 4건

심사구분	년도	회사	접수번호	자격요건	총 경력 개월	신청일	최종결과		진행상태	신청서
							최종결과	인정경력		
정규	2020	1	202001-A-0002	나	74개월	2020-01-06	인정	75개월	1 결과발표	보기
정규	2019	5		가	60개월	2019-12-31			임시저장 삭제	보기
이의	2019	1	201901-B-0001	나	106개월	2020-01-06			신청취소 사유	보기
정규	2019	1	201901-A-0004	나	106개월	2019-12-17	불인정	49개월	결과발표	보기

1. 진행상태를 확인합니다...

[진행상태 안내]

- **임시저장:** 신청서 작성이 완료되지 않아 임시저장 상태입니다. 신청서 [등록]을 클릭하여 신청완료를 해주세요.
- **신청완료:** 경력심사 신청이 완료되었습니다.
- **신청취소:** 경력심사 신청이 취소되었습니다.
- **보완요청:** 경력심사 신청서 보완요청 사항이 있습니다. 보완요청 [사유]를 클릭하여 확인 후 신청서를 보완하여 다시 신청해 주세요.
- **검토완료:** 신청서 검토가 완료되어 심사를 진행 할 예정입니다.
- **심사중:** 심사 중에 있습니다.
- **결과발표:** 경력심사가 완료되었습니다. 최종결과를 확인해 주세요

[처리결과 안내]

- **인정:** 경력심사 신청이 인정 되었습니다.
- **반려:** 경력심사 신청이 불인정 되었습니다. [심사의견]을 클릭하여 심사의견을 확인해 주세요.

Chapter1. 개인회원

5. 재발급 신청 및 결과 확인

5.1. 재발급 신청

메뉴 : 자격신청 > 재발급신청

자격증 선택

재발급 신청하실 문화예술교육사 자격증을 선택해주세요.

선택	자격 번호	자격 취득일	자격 등급
1 <input type="radio"/>	191218-211000065	2014.12.12	2급

2

4. 자격증을 선택합니다.
5. 신청서 작성 버튼을 클릭합니다.

Chapter1. 개인회원

기본사항 ※ 기본사항 변경은 한국문화예술진흥원 홈페이지에서 가능합니다 [바로가기 >](#) * 필수 입력사항

성명	김지선	생년월일	
전화번호	02-2246-6714	휴대전화	010-2246-6714
이메일	uncos@naver.com		
자택주소	[153800] 서울특별시 금천구 뱃포로 340-2 125 (가산동)		
증명사진 *	<div style="border: 1px dashed red; padding: 5px;"> 3 <div style="display: flex; align-items: center; justify-content: center; width: 60px; height: 60px; margin: 10px auto;"> + </div> <div style="margin-left: 10px;"> <p>사진 파일 업로드 유의사항</p> <ul style="list-style-type: none"> · 자격증에 들어갈 증명사진으로 파일형식: gif, jpg, jpeg, png 이미지 파일, 파일용량:500KB만 등록이 가능 · 모자를 쓰지 않은 정면 상반신으로 뒤 그림 없이 6개월 이내에 촬영한 반명함판(3cmx4cm) 사진만 가능 · 사진이 부적합한 경우 자격증 교부가 안될 수 있습니다. 반드시 사진규격 자세히 보기를 확인하여 부적합 사진예시를 확인해 주세요. <p style="text-align: center;">사진규격 자세히 보기 ></p> </div> </div>		
재발급 사유	<div style="border: 1px dashed red; padding: 5px;"> 4 <p>재발급 사유 <input checked="" type="radio"/> 개명 <input type="radio"/> 분실 <input type="radio"/> 훼손 <input type="radio"/> 기타 <input style="width: 100px;" type="text"/></p> </div>		
자격증 수령지	<div style="border: 1px dashed red; padding: 5px;"> 5 <p>수령인 * <input style="width: 150px;" type="text" value="김지선"/> <input checked="" type="checkbox"/> 기본사항과 동일함</p> <p>수령주소 * <input style="width: 100px;" type="text" value="153800"/> 주소검색 <input style="width: 150px;" type="text" value="서울특별시 금천구 뱃포로 340-2"/> <input style="width: 100px;" type="text" value="125 (가산동)"/></p> </div>		

1. 증명사진을 등록합니다.
2. 재발급 사유를 선택합니다.(기타선택 시 사유입력)
3. 자격증 수령지를 입력합니다.

[TIP]

- 기본사항(성명, 성별, 생년월일, 전화번호, 휴대전화, 이메일, 자택주소) 정보가 틀릴 경우 한국문화예술교육진흥원 홈페이지에서 회원정보 수정 후 신청서를 작성해 주세요
- 증명사진은 파일형식: gif, jpg, jpeg, png 이미지 파일, 파일용량:500KB이하 등록이 가능합니다.
- 자격증 수령지의 기본사항과 동일함 체크 시 기본사항정보가 입력됩니다.

Chapter1. 개인회원

결제방식 선택 ※ 아래 결제 방식 중 선택하여 수수료를 결제해 주세요. * 필수 입력사항

결제금액 10,000원(1만원)

결제방식 * **4** 신용카드 휴대폰 계좌이체

5

이전 **수수료 결제**

4. 결제방식을 선택합니다.
5. 수수료결제 버튼을 클릭합니다.



6. 결제창이 열리면 결제를 진행합니다..

[TIP]

- 수수료 미결제 시 재발급신청이 완료되지 않습니다.

5.2. 재발급신청 결과 조회

메뉴 : 마이페이지 > 재발급신청현황

Chapter1. 개인회원

총 2건

자격 번호	자격 취득일	자격종	신청일	결제상태	처리결과	진행상태	신청서
191218-211000065	2014-12-12	2급	2020-01-10	결제완료	미처리	1 신청완료	보기
191218-211000065	2014-12-12	2급	2020-01-06	결제취소		신청취소 사유	보기

2. 진행상태를 확인합니다...

[진행상태 안내]

- 신청완료: 재발급 신청이 완료되었습니다.
- 신청취소: 재발급 신청이 취소된 상태입니다.
- 보완요청: 재발급 신청서 보완요청 사항이 있습니다. 보완요청 [사유]를 클릭하여 확인 후 보완하여 다시 신청해 주세요.
- 처리완료: 재발급 신청이 처리되었습니다. 자격증 제작 중입니다.
- 발송완료: 자격증이 발송되었습니다. [배송조회]를 확인해 주세요..

[처리결과 안내]

- 승인: 재발급 신청이 승인되어 처리 중 입니다. (소요시간 약 3개월).
- 반려: 재발급 신청이 반려 되었습니다. 반려 [사유]를 클릭하여 확인해 주세요.

6. 확인증 발급

메뉴 : 마이페이지 > 확인증발급

Chapter1. 개인회원

확인증 발급 ※ 확인증 발급할 자격증의 인쇄 버튼을 클릭하여 확인증을 인쇄해 주세요.

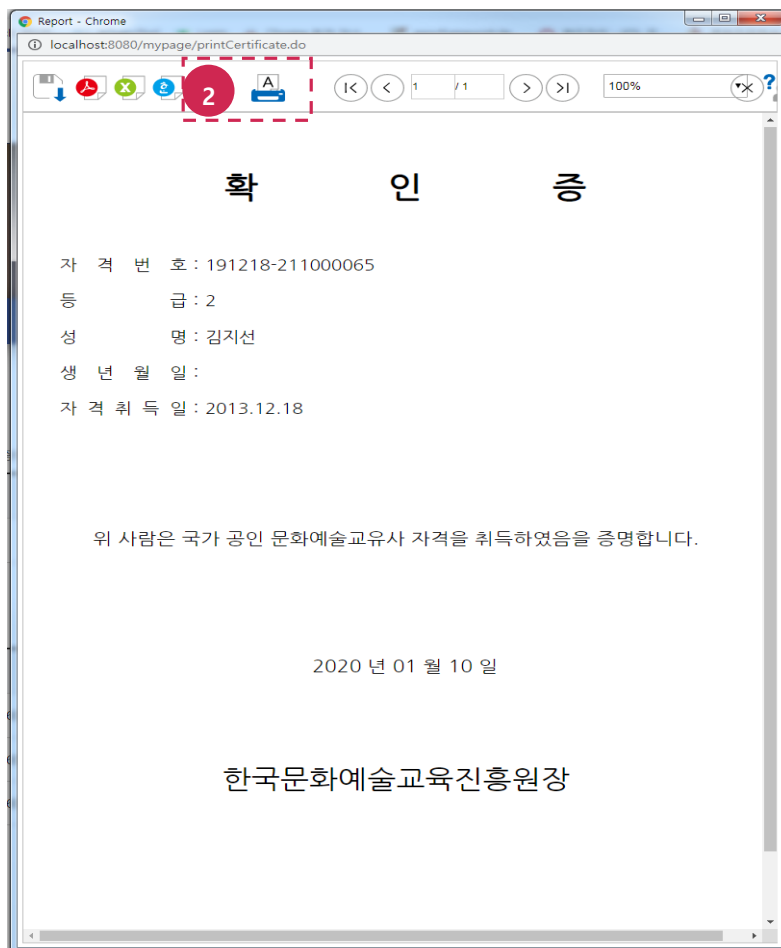
자격번호	자격 취득일	자격등급	확인증 발급
191218-211000065	2014.12.12	2급	1 인쇄

확인증 발급 내역

총 1건

번호	자격번호	자격 취득일	자격등급	발급일
1	191218-211000065	2014.12.12	2급	2019.12.19

1. 확인증발급 자격증의 인쇄버튼을 클릭합니다...



2. 인쇄창에서 인쇄버튼을 클릭합니다...

Chapter1. 개인회원

확인증 발급 내역

총 3건

번호	3	자격 번호	자격 취득일	자격 등급	발급일
3		191218-211000065	2014.12.12	2급	2020.01.10
2		191218-211000065	2014.12.12	2급	2019.12.19
1		191218-211000065	2014.12.12	2급	2020.01.10

3. 발급이력을 확인합니다.