

희 망 사 다 리 (1 유 형)

중소기업취업연계 장학사업 학생 신청 매뉴얼

2025년 1학기 신규장학생

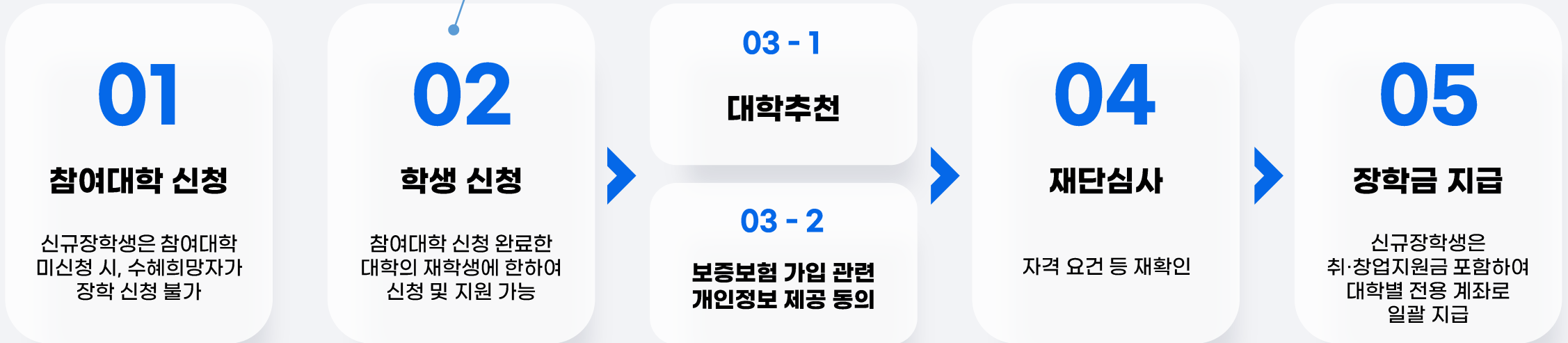
본 매뉴얼은 최소한의 내용만 담긴 요약본으로, 대학 교직원께서는 공문 내용 및 업무처리기준을 필독 후 진행하여 주시기 바랍니다.

희망사다리(1유형) 선발 절차 개요

2025년 1학기 신규장학생 선발 절차 안내

신규장학생 선발 절차

- ❗ 소속대학이 참여대학이 아닐 경우, 학생신청 기간에 장학신청 불가
 - ❗ 학생신청 시 온라인 사전교육 및 진단평가를 정상적으로 이수해야 신청완료 가능
- ※ 온라인 사전교육 및 진단평가 미이수자는 장학금 최종 신청 미완료자로, 선발 심사 대상에 미포함



기간 내 미신청 시 별도 추가 신청기간 운영 불가

대학심사와 개인정보 제공 동의 진행 순서(기간)는 학기마다 다를 수 있음

[대학 → 학생]으로의 정확한 지급 일자 는 각 소속대학별 상이하므로 별도 문의 필요

· 학생신청 방법(PC) ·

중소기업 취업연계 장학금(희망사다리 I 유형)

중소기업 취업연계 장학금

희망사다리(1유형) 학생신청 방법

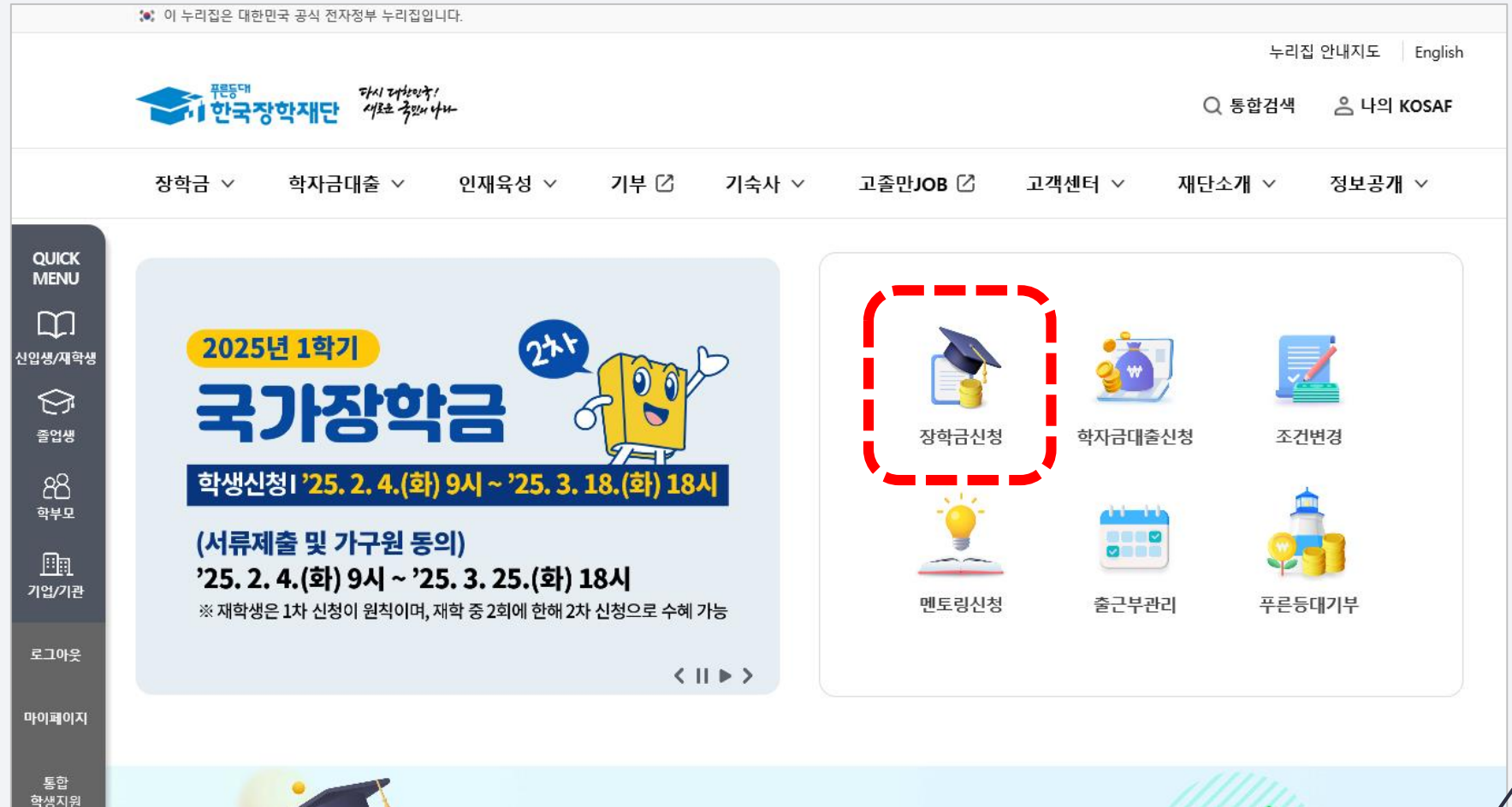
I. PC버전 신청하기

재단 공식 누리집에 접속
(www.kosaf.go.kr)

장학 신청자 로그인

[장학금 신청] 클릭

! 장학금 신청 전, 장학상품 안내 등을 반드시 확인 후 신청



중소기업 취업연계 장학금 희망사다리(1유형) 학생신청 방법

PC버전 신청 방법 안내

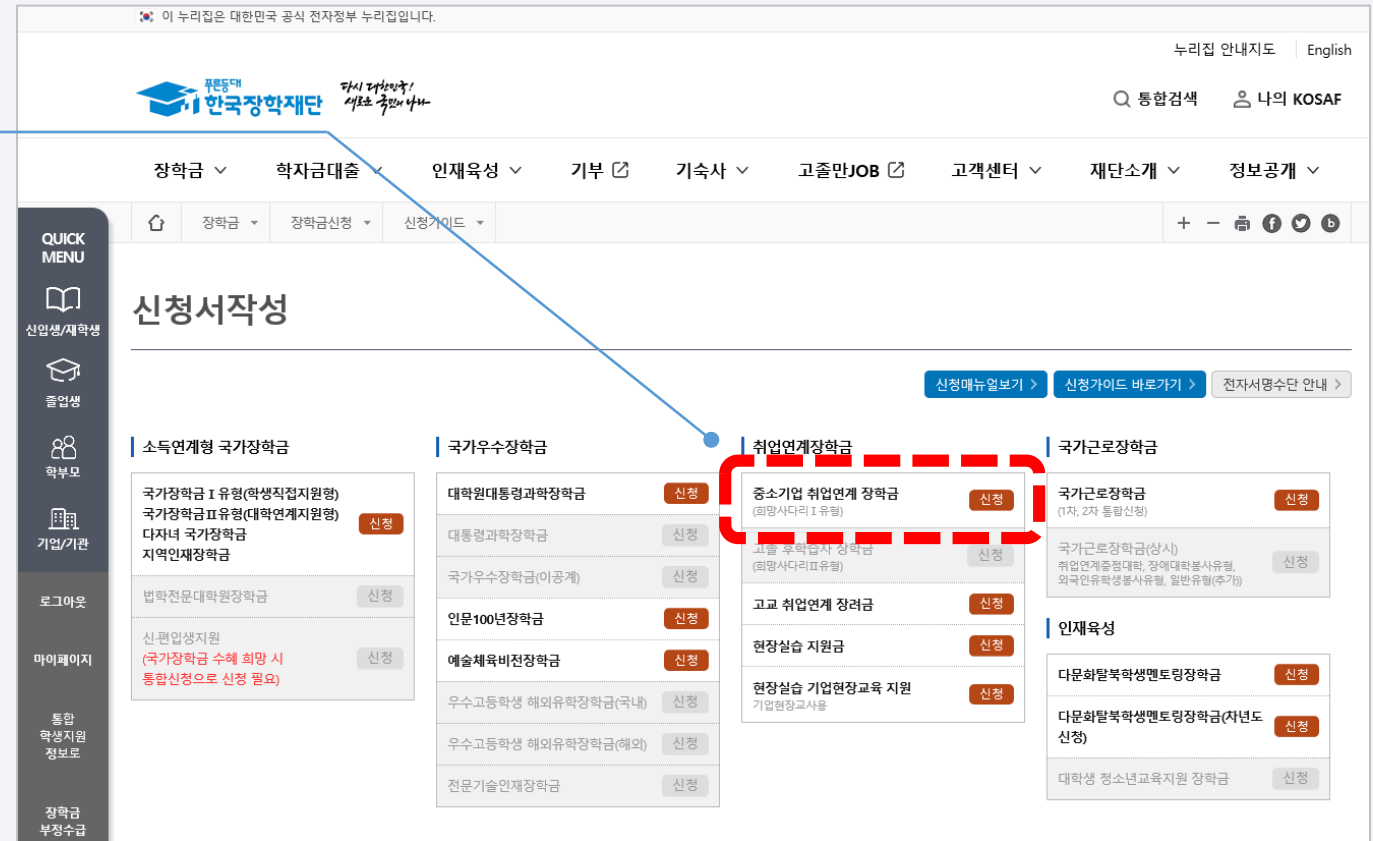
**중소기업 취업연계 장학금
(희망사다리 1 유형) 신청 버튼 클릭**

장학 신청 시 휴대폰 본인 인증, 본인계좌 등록 등의 절차가 있으므로, 필요사항에 대해 **사전 준비**

! 신청자 본인 확인을 위한 인증 절차를 위해, '본인' 명의 휴대폰 및 계좌 등록 준비

! 계좌 등록의 경우 재단과 업무제휴 협약체결 은행* 계좌에 한하여 등록 가능

* (제휴은행) 우리, 국민, 신한, 기업, 경남, 농협, 광주, 대구, 부산, 수협, 하나은행, SC제일은행, 전북, 제주, 우체국



희망사다리(1유형) 학생신청 방법

PC버전 신청 방법 안내

신청서작성

STEP 1 대학검색 및 입력

2025년도 1학기 신청입니다

이름	신청성명	중소기업취업연계장학금(희망사다리 1유형)
신청유형	<input type="radio"/> 장외지원형 <input checked="" type="radio"/> 취업지원형	소속대학
대학사업 참여여부	참여	테스트대학교(본교) 학부 검색 >

참조하세요!

- 상용유형은 대학에서 운영하는 신청유형만 선택 가능합니다.
- 소속대학이 중소기업 취업연계(희망사다리) 장학사업에 참여하지 않는 경우, 사업 신청이 불가능합니다.

장학금 신청 연도 및 학기 확인

수혜 희망하는 장학 유형 선택

참여 여부 확인

! 소속대학이 참여대학이 아닐 경우, 학생 장학 신청 불가

중소기업 취업연계 장학금

희망사다리(1유형) 학생신청 방법

PC버전 신청 방법 안내

① 개인정보 수집·제공·활용 및 조회

② 장학금 수혜약정서 안내

동의 항목별 [내용확인] 버튼을 눌러 팝업창
내용 확인 및 개별 동의 후 동의 여부 체크

! 장학금 수혜약정서는 반환(환수) 규정(예: 자퇴, 제적 시 전액 반환) 및 의무종사 등의 내용이 포함되어 있으므로
동의 전 해당 내용을 필독
(미숙지로 인한 수혜 불이익 발생하지 않도록 유의)

본인인증 진행

신청서작성

1 3 4 5 6 7

STEP1 약관동의

2025년도 1학기 신청입니다.

이름		주민등록번호	
신청상종	중소기업취업연계장학금(희망사다리 1 유형)	신청일자	
상품유형	취업지원형		

개인정보제공 및 약관동의

개인(신용)정보의 수집제공활용 및 조회에 동의 하시겠습니까?

예, 내용에 동의합니다. 아니요


장학금 수혜 약정서 안내를 충분히 읽고 이해하셨습니까?

예, 내용에 동의합니다. 아니요

※ 학점은행제 학자금대출 관련 안내사항(신청인 동의서 포함내용)

- 중복지원 방지사업 업무처리기준에 따라, 재단에서 지원하는 학점은행 학습자 학자금대출과 재단 학자금(장학금) 대출을 동시에 신청할 수 없습니다.
- 동일 학기에 학점은행제 학습자 학자금대출을 상환할 경우, 장학금 지급이 제한될 수 있으며, 최종 중복지원이 아닌 동시에 재단 학자금을 지원받은 것이 확인될 경우, 한 개 학적을 선택하고 그 외의 학적에 대한 재단 지원금역할을 서면에 동의할 경우 본 장학금 신청을 진행 및 완료하시기 바랍니다.

선택하세요!


인증이 필요한 서비스입니다.

공동인증서
(구 공인인증서)

금융인증서

간편인증서

개인정보 입력

휴대폰번호, 이메일, 실거주지 주소, 결혼여부, 병역사항 등 신청 양식을 **정확하게 빠짐없이 입력**

! 본인 명의의 휴대전화 인증 필수

신청서작성 1 2 3**선택** 5 6 7

STEP3개인정보 입력

2025년도 1학기 신청입니다.

이름	[이름]	주민등록번호	[주민등록번호]
신청상품	중소기업취업연계장학금(희망사다리 1유형)	신청일자	2025-02-04
신청유형	취업지원형		

○ 개인정보

전화번호	031 - [전화번호]	휴대폰번호	[휴대폰번호] 인증 >
이메일	[이메일]	[이메일]	[이메일]
실거주지 주소	[주소] 우편번호찾기 >		
결혼여부	<input checked="" type="radio"/> 미혼 <input type="radio"/> 기혼 <input type="radio"/> 이혼 <input type="radio"/> 사별		

* 실거주지 주소로 우편물이 발송됩니다.
 * 실거주지 주소가 다른 경우 변경해 주십시오.

○ 가족정보 (부모님)

아버지 정보			
구분	선택	주민등록등본상 등재여부	선택
성명(아버지)	[성명]	주민등록번호	[주민등록번호] 실명확인 >

희망사다리(1유형) 학생신청 방법

PC버전 신청 방법 안내

추가정보 입력

기초생활수급자 및 차상위계층여부 선택

! 선택 시 관련 증빙자료 제출(업로드) 필수

현재 본인의 취·창업상태를 선택

! 대학심사 시 대학별 참고자료로 활용 될 수 있음

학과(전공), 학번 등 장학금 신청 학기 기준으로
정확한 학적 입력

! 학과, 학년 등 오기재 시 기본요건 결격으로 탈락될 수 있음

신청서작성

1 2 3 4 5 6 7

STEP4추가정보 입력

2025년도 1학기 신청입니다.

이름		주민등록번호	
신청상품	중소기업취업연계장학금(희망사다리 1유형)	신청일자	
신청구분	취업지원형		

기초생활수급자 및 차상위계층여부 선택

*선택사항 기초생활수급자 여부 차상위계층 여부 해당없음

기업 정보

취업상태 기취업 취업예정 취업희망

학교정보

소속대학	테스트대학교(본교) 학부	단과대학	
학과/전공	<input type="text"/> 검색 >	학번	20141496
학적구분	학부재학생	학년	4학년

신청 시 제출서류(제출 시 대학추천 가정 사항)

- 유관사업 참여증명서류(주관기관 또는 대학 발급)
 ※ (예) 중소기업진흥공단, 산학맞춤 기술인력양성사업, 기술사관육성사업

중소기업 취업연계 장학금

희망사다리(1유형) 학생신청 방법

PC버전 신청 방법 안내

취·창업지원금 사용계획서 작성 및 제출

- 양식은 [사용계획서(다운로드)] 버튼을 클릭하여 다운로드 가능
- 취·창업지원금 사용계획서 외 기타 서류 제출 희망 시 하나의 파일로 압축하여 업로드

! 취·창업지원금 사용계획서는 신청 시 필수 제출서류이며, 대학심사 시 평가 자료이므로 성실히 기재하여 제출

! 미제출 시 대학심사에서 탈락

저소득증 증빙 자료 제출

기초생활수급자 및 차상위계층에 해당자에 체크한 경우 반드시 관련 증빙자료를 업로드해야 다음화면으로 이동 가능

※ (예) 중소기업진흥공단: 산학맞춤 기술인력양성사업·기술사관육성사업
고용노동부: 취업성공패키지(2~3단계)·대학 현장실습·중소기업 탐방

- 창업강의 이수내역(창업지원형)
- 수급자/차상위증명서는 PDF, JPEG, GIF 등의 파일 형태로 업로드 요망

○ 제출서류

첨부파일

수급자/차상위증명서

[미등록]

찾아보기... 파일 등록 >

취·창업지원금 사용계획서는 신청 시 필수 제출서류입니다.
양식을 다운받아 작성 후 반드시 제출하시기 바랍니다. 사용계획서 [다운로드] >

※ 취·창업 관련 활동 내역 증명서를 제출하여 대학에 신청해 심사 시 참고자료로 활용할 수 있습니다. 강의(대학강의)·중소기업 탐방 등 취·창업과 관련한 증명서라면 모두 제출 가능합니다.
※ 다수의 서류 업로드 시 ZIP파일로 압축하면 업로드 가능합니다.

< 제출서류안내 >

다수의 서류 업로드 시 반드시 zip파일로 압축 후 업로드해주세요.
[찾아보기]를 클릭하여 파일 선택 후 파일 첨부 후 파일 등록을 클릭해야 파일이 등록됩니다.
첨부파일의 최대 용량은 10MB이내만 가능하며, pdf, zip, jpg, hwp 파일 형태로 등록 가능합니다.
파일을 등록 후 [파일등록완료]를 클릭하시면 첨부파일을 확인하실 수 있습니다.
등록하신 파일의 이름은 정해진 규칙에 의해 자동으로 바뀌게 됩니다.

[미등록]

찾아보기... 파일 등록 >

이전 > 취소 > 확인 >

중소기업 취업연계 장학금 희망사다리(1유형) 학생신청 방법

PC버전 신청 방법 안내

온라인사전 교육 이수

온라인사전교육(총 3편)을 순차적으로 이수 필수
미이수할 시 장학금 정상 신청완료 불가

- ! 개인의 PC환경에 따라 원활한 진행이 불가 할 수 있으며, 이 경우 다른 PC환경에서 진행 권장
- ! 온라인사전교육은 총 10분 이상 소요
- ! 온라인사전교육은 3편 모두 정상 이수 필수
- ! 교육이수 중 장기간 비활성화 또는 로그아웃, 화면 종료 시 이수 이력이 저장되지 않을 수 있음
- ! 비정상적인 방법으로 이수를 완료하거나 미이수 시, 향후 학자금 지원에 불이익 발생 가능

신청서작성

1 2 3 4 5선택 7

STEPS 온라인 사전교육

2025년도 1학기 신청입니다.

이름		주민등록번호	
신청상품	중소기업취업연계장학금희망사다리 I 유형	신청일자	----
신청구분	취업지원형		

중소기업 취업연계 장학금(희망사다리) 온라인 사전교육에 오신 것을 환영합니다.

※ 유의사항

1. 중소기업 취업연계 장학사업 온라인사전교육은 총 10분 이상 소요됩니다.
2. 온라인사전교육은 총 3편으로, 3편 모두 정상 이수하여야 완료됩니다. (학단의 이수여부 필히 확인)
3. 온라인사전교육 수강 후 진단평가를 진행해야 합니다.
4. 이수 중 장기간 비활성화 또는 로그아웃, 화면 종료 시 이수 이력이 저장되지 않을 수 있습니다.
5. 비정상적인 방법으로 이수를 완료하거나 미이수 시, 향후 학자금 지원에 불이익이 있을 수 있습니다.

1 희망사다리(1유형) 소개

※ 교육을 이수해 주세요.

미이수

강의보기

2 졸업생 의무사항

※ 교육을 이수해 주세요.

미이수

강의보기

3 반환(환수) 사유와 Q&A

미이수

강의보기

온라인 진단평가 응시

중소기업 취업연계 장학사업 온라인 진단평가 필수 응시(총 6문제)

- ❗ 오답 시 [다시풀기] 진행
- ❗ 진단평가 문제를 모두 맞춰야 다음 단계 진행 가능
- ❗ 평가 중 장기간 비활성화 또는 로그아웃, 화면 종료 시 평가가 정상적으로 진행되지 않을 수 있음
- ❗ 비정상적인 방법으로 평가 진행 또는 미진행 시, 향후 장학 지원에 불이익 발생 가능

신청서작성

1 2 3 4 5 **선택** 7

STEPS 온라인 사전교육

2025년도 1학기 신청입니다.

이름		주민등록번호	
신청상품	중소기업취업연계장학금희망사다리 I 유형	신청일자	
신청구분	취업지원형		

중소기업 취업연계 장학금(희망사다리) 온라인 진단평가를 진행합니다.

※ 유의사항

1. 중소기업 취업연계 장학사업 온라인 진단평가는 총 6문제입니다.
2. 진단평가 문제에 대한 정답을 맞출 경우 해당 문제의 해설이 보이며, 오답 선택 시 다시풀기를 진행하여야 합니다.
3. 진단평가 문제를 모두 맞춘 후 [신청정보 확인] 단계로 넘어갈 수 있습니다.
4. 평가 중 장기간 비활성화 또는 로그아웃, 화면 종료 시 평가가 정상적으로 진행되지 않을 수 있습니다.
5. 비정상적인 방법으로 평가 또는 미진행 시, 향후 장학 지원에 불이익이 있을 수 있습니다.

[진단평가1] 장학생 의무사항

재학 중 장학생 의무사항은 매학기 직무기초교육 이수 및 보증보험 동의이다.



신청정보 최종 확인 및 신청마무리

작성내용 확인 후 수정 필요 시,

[이전] 버튼을 눌러 수정 희망 화면 이동

전자서명 진행 후 신청 마무리 진행

신청서작성 1 2

STEP6 신청정보확인

2025년도 1학기 신청입니다.

이름		주민등록번호	
신청상품	중소기업취업연계장학금희망사다리 I 유형	신청일자	
신청구분	취업지원형		

개인정보

전화번호	
이메일	
실거주지 주소	

선택하세요!
✕



인증이 필요한 서비스입니다.

공통인증서
(구 공인인증서)

금융인증서

간편인증서

신청 완료

신청을 정상적으로 완료했으나 [신청현황]을 통해 확인 시, 최종 조회결과가 [신청완료] 상태가 아닌 경우, 희망사다리 장학사업 상담센터(1800-0499)로 문의

신청서작성

1 2 3 4 5 6 7선택

STEP7 신청완료

| 2025년도 1학기 신청입니다.

장학금 신청이 정상적으로 완료 되었습니다.

신청서 작성 뿐만 아니라 온라인사전교육(총 3편), 진단평가를 모두 정상 이수하여야 대학심사가 가능합니다.

기타 문의사항이 있으실 경우 희망사다리장학사업 상담센터(1800-0499)로 문의바랍니다.

- ◆ 신청 이후 선발절차(총 1달 이상 소요)
- 대학심사 - 보증보험 동의 - 재단심사 - **장학생선발** - 수납원장 정비 - **장학금 지급**
- ◆ 지원제한 사항 안내
- 다음의 어느 하나에 해당하는 신청자는 장학생 최종 선발에서 제외됩니다.

중소기업 취업연계 장학금 희망사다리(1유형) 학생신청 방법

PC버전 신청 방법 안내

신청 도중 중단되었을 경우

장학금 신청 화면 하단의 [신청현황 바로가기]

신청서작성

[신청매뉴얼보기 >](#)
[신청가이드 바로가기 >](#)
[전자서명수단 안내 >](#)

소득연계형 국가장학금	국가우수장학금	취업연계장학금	국가근로장학금
<ul style="list-style-type: none"> 국가장학금 I 유형(학생직접지원형) 신청 국가장학금 II 유형(대학연계지원형) 신청 다자녀 국가장학금 신청 지역인재장학금 신청 법학전문대학원장학금 신청 산림입생지원 (국가장학금 수혜 희망 시 통합신청으로 신청 필요) 신청 	<ul style="list-style-type: none"> 대학원대통령과학장학금 신청 대통령과학장학금 신청 국가우수장학금(이공계) 신청 인문100년장학금 신청 예술체육비전장학금 신청 우수고등학생 해외유학장학금(국내) 신청 우수고등학생 해외유학장학금(해외) 신청 	<ul style="list-style-type: none"> 중소기업 취업연계 장학금 (희망사다리 1유형) 신청 고졸 후학습자 장학금 (희망사다리 2유형) 신청 고교 취업연계 장려금 신청 현장실습 지원금 신청 현장실습 기업현장교육 지원 (기업현장교사용) 신청 	<ul style="list-style-type: none"> 국가근로장학금 (1차, 2차 통합신청) 신청 국가근로장학금(상시) (취업연계중점대학, 장애대학불사유형, 외국인유학생불사유형, 일반유형(추가)) 신청
<h3 style="text-align: center;">인재육성</h3> <ul style="list-style-type: none"> 다문화탈북학생멘토링장학금 신청 다문화탈북학생멘토링장학금(자년도 신청) 신청 			

- 2025년도 1학기 국가우수장학금(이공계) 신청
 - 대상유형: 2025년도 1학기 계속(2+2) 유형
 - 신청기간: 2025. 1. 13.(월) ~ 2. 13.(목) 24:00까지
 - ※ 기존 계속장학생 중 3학년 진급학생에 한함
- 2025년 1학기 푸른등대 기부장학금 신규장학생 신청
 - 학생신청 및 서류제출: 2024. 12. 27.(금) 09:00 ~ 2025. 1. 20.(월) 18:00까지 (주말 및 공휴일 포함 신청기간 내 24시간 신청 가능(단, 마감일 제외))
- 2025년도 1학기 2차 국가장학금
 - 학생신청: 2025. 2. 4.(화) 9시 ~ 3. 18.(화) 18시(주말 및 공휴일 포함 신청기간 내 24시간 신청 가능(단, 신청 마감일은 18시 종료))

* 신청 기간이 아닌 경우, '스마트 학자금' 및 '신청현황' 통해 내역과 꼭 맞는 학자금 지원정보를 찾아보세요.

스마트 학자금 맞춤설계 바로가기 >

신청현황 바로가기 >

중소기업 취업연계 장학금

희망사다리(1유형) 학생신청 방법

PC버전 신청 방법 안내

작성 중이던 신청서 회차 선택

[신청서수정]을 통해 이어서 작성 가능

신청현황

장학금 신청 현황 국가장학금 진행현황 바로가기 >

▶ ▶ ▶ 님, 총 5건의 장학금 신청 정보가 있습니다.

번호	장학상품	신청대학	신청학기	신청일자	신청마감일자	회차	상태
1	중소기업취업연계장학금(희망사다리 1유형)	○○○○○○○○	○○○○○○	○○○○○○	○○○○○○		○
2	중소기업취업연계장학금(희망사다리 1유형)	○○○○○○○○	○○○○○○	○○○○○○	○○○○○○		○
3	중소기업취업연계장학금(희망사다리 1유형)	○○○○○○○○	○○○○○○	○○○○○○	○○○○○○		○
4	중소기업취업연계장학금(희망사다리 1유형)	○○○○○○○○	○○○○○○	○○○○○○	○○○○○○		○
5	중소기업취업연계장학금(희망사다리 1유형)	○○○○○○○○	○○○○○○	○○○○○○	○○○○○○		○

* C학점 경고제 사용 횟수는 장학금 > 장학금신청 > 수혜내역에서 확인 가능합니다.

- 신청완료: 대학원대통령과학장학금 신규장학생 신청을 완료한 상태입니다.
- 심사중: 대학원대통령과학장학금 요건심사 혹은 서류 및 면접심사 중입니다.
- 1차평가합격: 대학원대통령과학장학금 서류심사에서 합격하였습니다.(면접안내사항을 확인해주시기 바랍니다)
- 1차평가불합격: 대학원대통령과학장학금 서류 심사(요건심사 포함)에서 불합격하였습니다.
- 합격: 대학원대통령과학장학금 심사에서 합격하였습니다.(최종합격까지 안내에 따라 추가서류 제출이 필요할 수 있습니다)
- 불합격: 대학원대통령과학장학금 심사에서 불합격하였습니다.
- 신청취소: 대학원대통령과학장학금 신규장학생 신청을 취소한 상태입니다.

서류제출 >
신청서보기 >
신청서수정 >
신청서취소 >
신청서인쇄 >

학생신청 방법(모바일)

중소기업 취업연계 장학금(희망사다리 I 유형)

- ! 모바일 버전 신청방법은 단순 신청 절차(접근 순서)만 안내
- ! 모바일 신청 과정에서 작성 및 제출하는 항목에 대한 설명(주의사항) 등은 PC버전 신청방법의 내용과 동일하므로 앞의 내용을 반드시 확인

중소기업 취업연계 장학금

희망사다리(1유형) 학생신청 방법

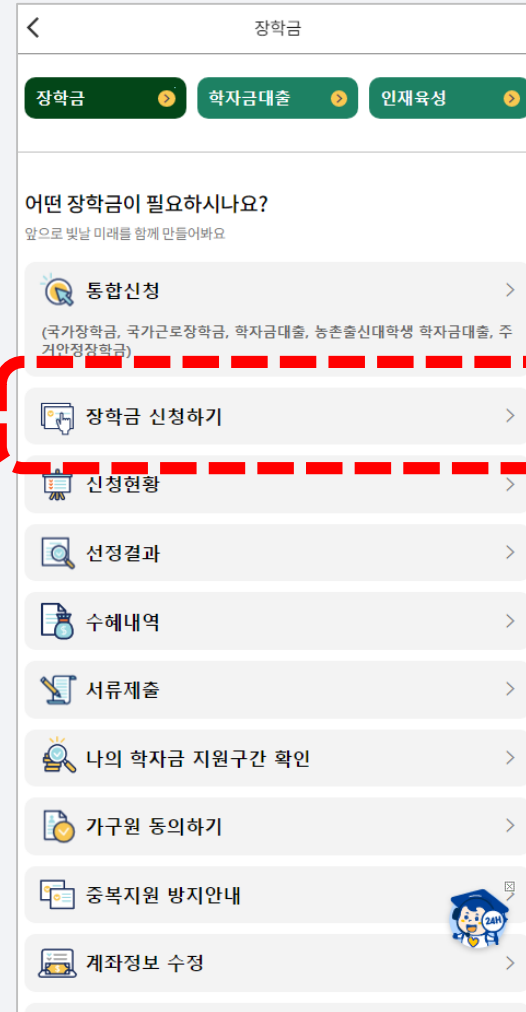
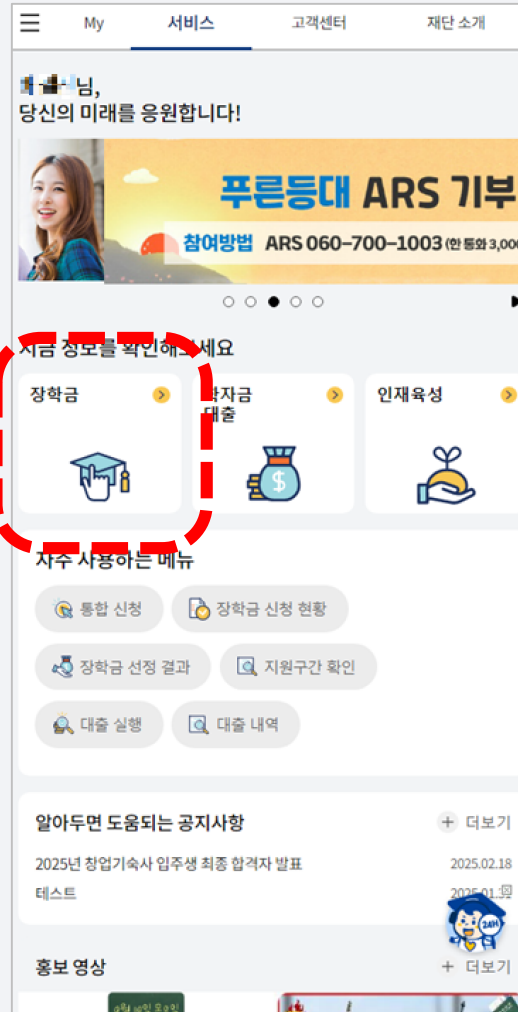
모바일버전 신청 방법 안내

! 모바일 버전 신청방법은 단순 신청 절차(접근 순서)만 안내

! 모바일 신청 과정에서 작성 및 제출하는 항목에 대한 설명(주의사항) 등은 PC버전 신청방법의 내용과 동일하므로 앞의 내용을 반드시 확인

2. 모바일 신청하기

장학 신청자
모바일 APP 접속
및 계정 로그인



중소기업 취업연계 장학금

희망사다리(1유형) 학생신청 방법

모바일버전 신청 방법 안내

! 모바일 버전 신청방법은 단순 신청 절차(접근 순서)만 안내

! 모바일 신청 과정에서 작성 및 제출하는 항목에 대한 설명(주의사항) 등은 PC버전 신청방법의 내용과 동일하므로 앞의 내용을 반드시 확인

중소기업 취업연계 장학금 신청

STEP 1 대학참여여부 확인
• 대학참여여부를 확인해주세요.

STEP 2 약관동의
• 모든 약관에 동의해주세요.

STEP 3 개인정보입력
• 개인정보를 등록해주세요.
• 가족정보를 등록해주세요.
• 계좌정보를 등록해주세요.

STEP 4 추가정보입력
• 수급자 및 차상위 계층여부 / 기업정보를 등록해주세요.
• 학교정보를 등록해주세요.
• 증명서류를 등록해주세요.

STEP 5 온라인 사전교육 및 진단평가
• 온라인 사전교육을 이수해주세요.
• 온라인 진단평가를 완료해주세요.

신청하기



STEP01 대학참여 여부 확인

이름 배철진

신청상품 중소기업취업연계장학금(희망사다리 I 유형)

상품유형 * 취업지원형

소속대학 * [검색]

대학사업 참여여부

확인



STEP01 대학참여 여부 확인

이름 [프로필]

신청상품 중소기업취업연계장학금(희망사다리 I 유형)

상품유형 * 취업지원형

소속대학 * [검색]

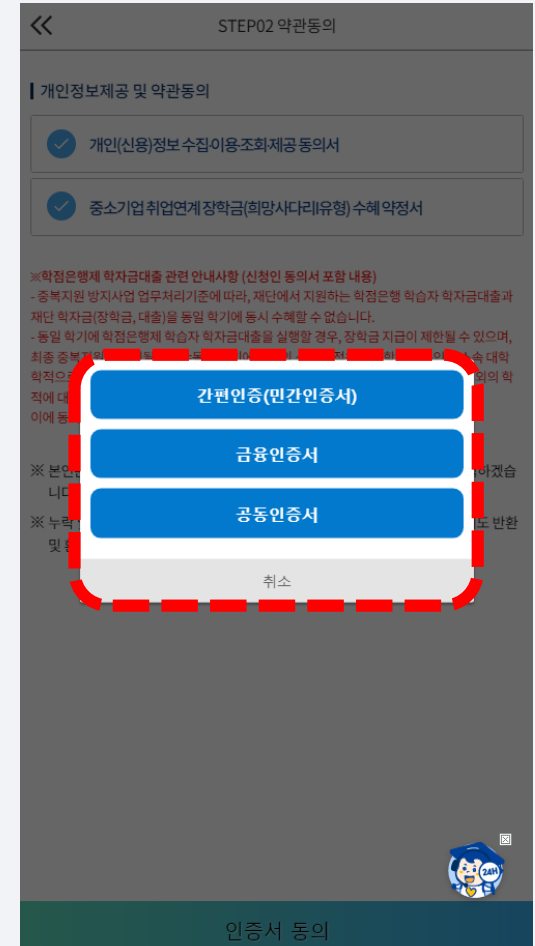
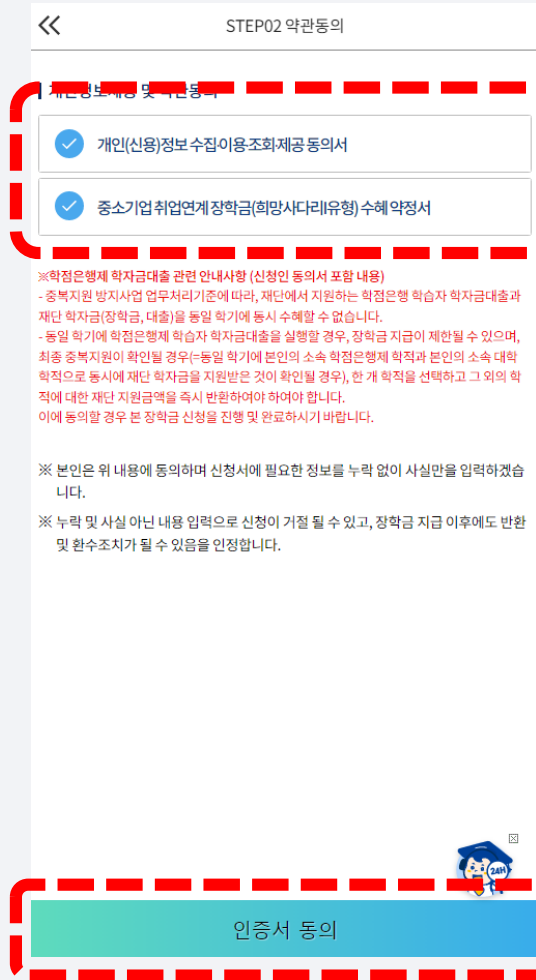
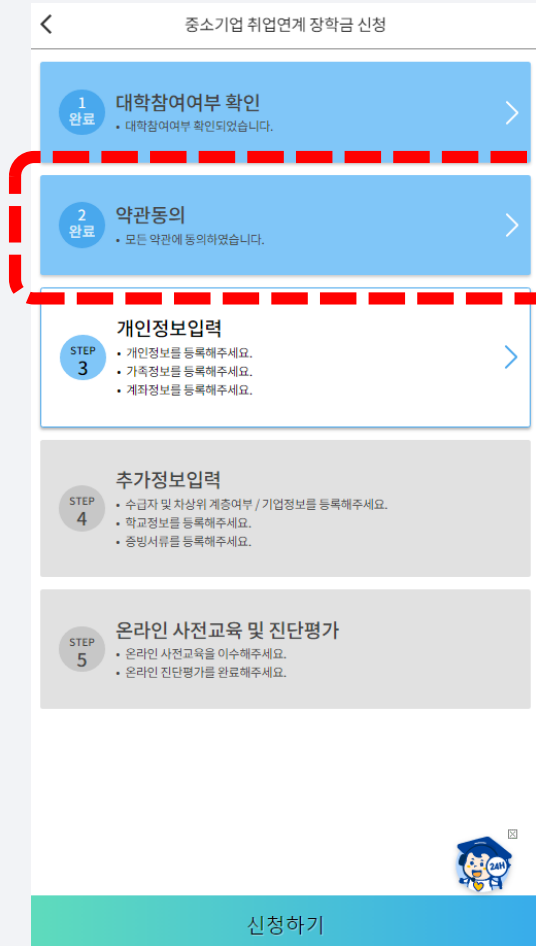
대학사업 참여여부 참여

확인

중소기업 취업연계 장학금 희망사다리(1유형) 학생신청 방법

모바일버전 신청 방법 안내

- ! 모바일 버전 신청방법은 단순 신청 절차(접근 순서)만 안내
- ! 모바일 신청 과정에서 작성 및 제출하는 항목에 대한 설명(주의사항) 등은 PC버전 신청방법의 내용과 동일하므로 앞의 내용을 반드시 확인



중소기업 취업연계 장학금 희망사다리(1유형) 학생신청 방법

모바일버전 신청 방법 안내

- ! 모바일 버전 신청방법은 단순 신청 절차(접근 순서)만 안내
- ! 모바일 신청 과정에서 작성 및 제출하는 항목에 대한 설명(주의사항) 등은 PC버전 신청방법의 내용과 동일하므로 앞의 내용을 반드시 확인

중소기업 취업연계 장학금 신청

- 1 완료 대학참여여부 확인
 - 대학참여여부 확인되었습니다.
- 2 완료 약관동의
 - 모든 약관에 동의하였습니다.
- STEP 3 개인정보입력**
 - 개인정보를 등록해주세요.
 - 가족정보를 등록해주세요.
 - 계좌정보를 등록해주세요.
- 추가정보입력
 - STEP 4 수급자 및 자상위 계층여부 / 기업정보를 등록해주세요.
 - 학교정보를 등록해주세요.
 - 증빙서류를 등록해주세요.
- STEP 5 온라인 사전교육 및 진단평가
 - 온라인 사전교육을 이수해주세요.
 - 온라인 진단평가를 완료해주세요.

신청하기



STEP03 개인정보입력

개인정보 > 가족정보 > 계좌정보

전화번호 031

휴대전화번호 * 010

휴대전화 인증

이메일 * @naver.com [직접입력]

실거주지 주소

우편번호 찾기

결혼여부 *

미혼 기혼

이혼 사별

이전 **다음**

중소기업 취업연계 장학금 희망사다리(1유형) 학생신청 방법

모바일버전 신청 방법 안내

- ! 모바일 버전 신청방법은 단순 신청 절차(접근 순서)만 안내
- ! 모바일 신청 과정에서 작성 및 제출하는 항목에 대한 설명(주의사항) 등은 PC버전 신청방법의 내용과 동일하므로 앞의 내용을 반드시 확인

중소기업 취업연계 장학금 신청

- 1 완료** 대학참여여부 확인
• 대학참여여부 확인되었습니다.
- 2 완료** 약관동의
• 모든 약관에 동의하였습니다.
- 3 완료** 개인정보입력
• 개인정보가 입력 완료되었습니다.
• 가족정보가 입력 완료되었습니다.
• 계획정보가 입력 완료되었습니다.
- STEP 4** 추가정보입력
• 수급자 및 차상위 계층여부 / 기업정보를 등록해주세요.
• 학교정보를 등록해주세요.
• 증명서류를 등록해주세요.
- STEP 5** 온라인 사전교육 및 진단평가
• 온라인 사전교육을 이수해주세요.
• 온라인 진단평가를 완료해주세요.

신청하기

STEP04 추가정보입력

수급자 및 차상위 계층여부 / 기업정보 > 학교정보 > 증명서류

수급자 및 차상위 계층여부 선택 *

생활수급자 차상위계층 해당없음

창업여부 *

기창업 창업예정

이전 다음

STEP04 추가정보입력

수급자 및 차상위 계층여부 / 기업정보 > 학교정보 > 증명서류

소속대학 *

테스트대학교(본교) 학부

학과/전공 *

단과대학

학과/전공 입력 시 자동 입력됨

학적구분 * ①

선택

학번

학번 또는 수험번호

학년 * ①

선택

이전 다음

STEP04 추가정보입력

수급자 및 차상위 계층여부 / 기업정보 > 학교정보 > 증명서류

파일첨부 *

<제출서류 안내>

- 취창업지원금 사용계획서는 신청 시 필수 제출서류입니다. 양식을 다운로드 작성 후 반드시 제출하시기 바랍니다.
- ※ 양식은 재단홈페이지-공지사항의 중소기업 취업연계 장학금 신청 기간 안내 게시글 참조
- 취창업 관련 활동 내역 증명서를 제출하여 대학에서 장학생 심사 시 참고자료로 활용 할 수 있습니다. 강의(대학강의 포함), 자격증, 수상실적, 현장실습, 중소기업 탐방 등 취-창업과 관련한 증명서라면 모두 제출 가능합니다.
- ※ 다수의 서류 업로드 시 ZIP파일로 압축하여 업로드 가능합니다.

수급자/차상위 파일첨부 *

<수급자/차상위 제출서류 안내>

- 수급자/차상위증명서는 PDF, JPEG, GIF 등의 파일 형태로 업로드 요망

[저소득층 인정 증명서류 안내]

이전 다음

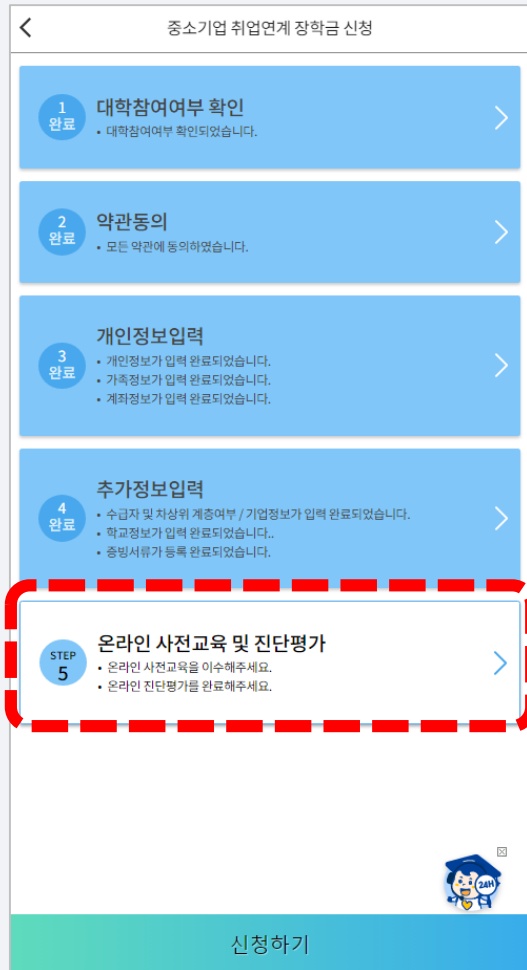
중소기업 취업연계 장학금

희망사다리(1유형) 학생신청 방법

모바일버전 신청 방법 안내

! 모바일 버전 신청방법은 단순 신청 절차(접근 순서)만 안내

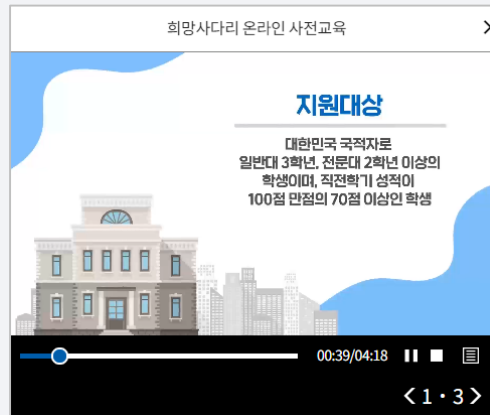
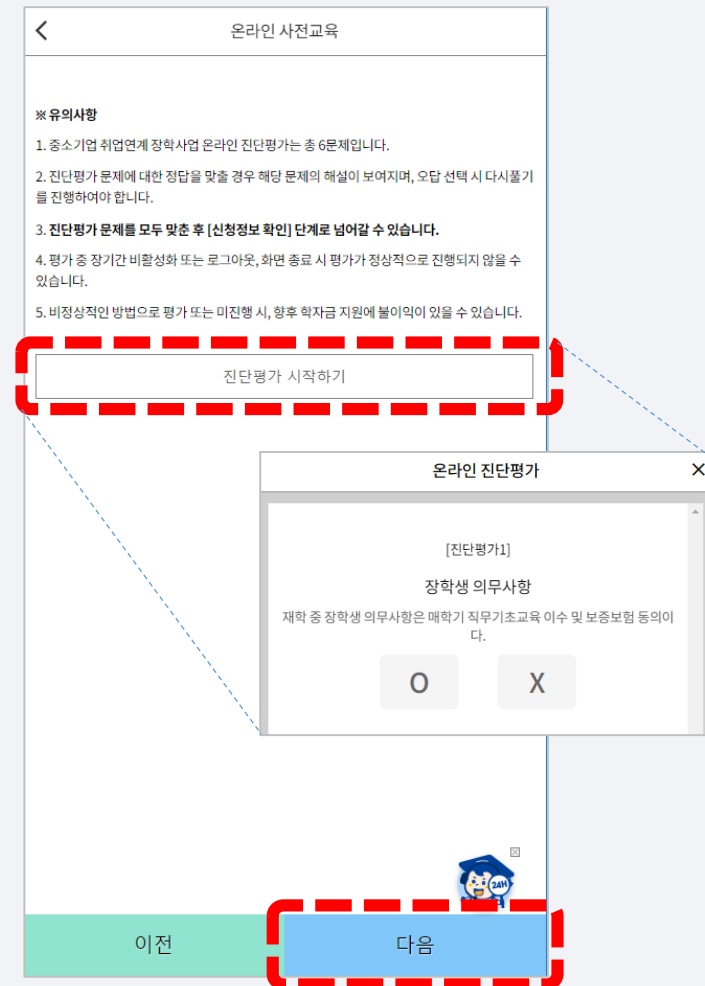
! 모바일 신청 과정에서 작성 및 제출하는 항목에 대한 설명(주의사항) 등은 PC버전 신청방법의 내용과 동일하므로 앞의 내용을 반드시 확인



중소기업 취업연계 장학금 신청

- 1 완료 대학참여여부 확인
 - 대학참여여부 확인되었습니다.
- 2 완료 약관동의
 - 모든 약관에 동의하였습니다.
- 3 완료 개인정보입력
 - 개인정보가 입력 완료되었습니다.
 - 가족정보가 입력 완료되었습니다.
 - 계좌정보가 입력 완료되었습니다.
- 4 완료 추가정보입력
 - 수급자 및 차상위 계층여부 / 기업정보가 입력 완료되었습니다.
 - 학교정보가 입력 완료되었습니다.
 - 증빙서류가 등록 완료되었습니다.
- STEP 5 온라인 사전교육 및 진단평가**
 - 온라인 사전교육을 이수해주세요.
 - 온라인 진단평가를 완료해주세요.

신청하기

온라인 사전교육

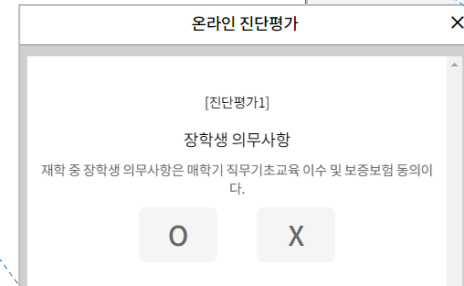
※유의사항

- 중소기업 취업연계 장학사업 온라인 진단평가는 총 6문제입니다.
- 진단평가 문제에 대한 정답을 맞출 경우 해당 문제의 해설이 보이며, 오답 선택 시 다시 풀기를 진행하여야 합니다.
- 진단평가 문제를 모두 맞춘 후 [신청정보 확인] 단계로 넘어갈 수 있습니다.
- 평가 중 장기간 비활성화 또는 로그아웃, 화면 종료 시 평가가 정상적으로 진행되지 않을 수 있습니다.
- 비정상적인 방법으로 평가 또는 미진행 시, 향후 학자금 지원에 불이익이 있을 수 있습니다.

진단평가 시작하기

이전

다음



온라인 진단평가

[진단평가1]

장학생 의무사항

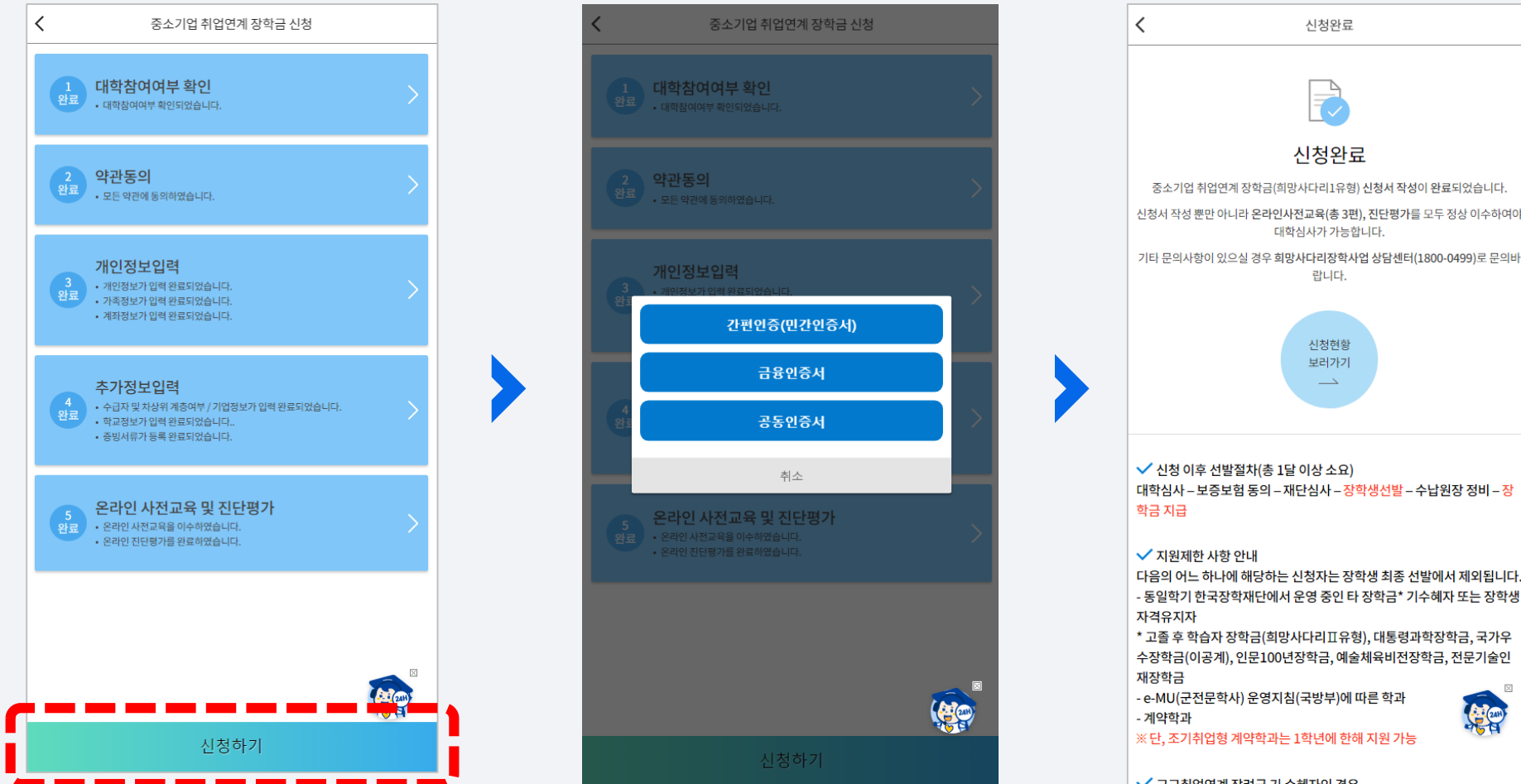
재학 중 장학생 의무사항은 매학기 직무기초교육 이수 및 보증보험 동의이다.

O X

중소기업 취업연계 장학금 희망사다리(1유형) 학생신청 방법

모바일버전 신청 방법 안내

- ! 모바일 버전 신청방법은 단순 신청 절차(접근 순서)만 안내
- ! 모바일 신청 과정에서 작성 및 제출하는 항목에 대한 설명(주의사항) 등은 PC버전 신청방법의 내용과 동일하므로 앞의 내용을 반드시 확인



감사합니다



희망사다리 장학사업 상담센터

1800 - 0499